

Request No. LA68-R09156

Report No. R6809-4177 - R6809-4183

## TEST REPORT

CUSTOMER : บริษัท ปันทอง อินดัสเตรียล ปาร์ค จำกัด (มหาชน)  
 ADDRESS : 789 ม. 1 ถ. สายหนองค้อ-แหลมฉบัง ต. หนองขาม อ. ศรีราชา จ. ชลบุรี 20230  
 SAMPLE SOURCE : ปันทอง อินดัสเตรียล ปาร์ค (โครงการ 6)  
 SAMPLE POINT : บริเวณที่พักอาศัยด้านทิศเหนือของโครงการ ที่ระยะ 200 เมตร จากขอบพื้นที่โครงการ (N1)  
 SAMPLE NO. : 33985-33991 MEASURING DATE : 03-10/09/2025  
 DETERMINATION METHOD : ISO 1996-1:2016 RECEIVED DATE : 11/09/2025  
 INSTRUMENT : Integrated Sound Level Meter S/N 01120949 : Class 1 REPORTED DATE : 19/09/2025

Date	Time	L <sub>aeq</sub>	L <sub>ae</sub>	L <sub>max</sub>	L <sub>min</sub>	L <sub>a05</sub>	L <sub>a10</sub>	L <sub>a50</sub>	L <sub>a90</sub>	L <sub>a95</sub>
03/09/2025	14:00	40.8	65.6	52.5	32.6	46.5	43.1	38.4	35.5	34.9
	14:05	46.5	71.3	66.0	31.7	50.9	46.8	37.0	33.9	33.3
	14:10	46.1	70.9	60.4	32.3	53.1	49.9	40.0	36.3	35.1
	14:15	51.9	76.7	70.7	31.5	56.7	51.2	39.9	34.9	33.9
	14:20	47.2	72.0	63.2	31.8	53.4	50.8	39.2	35.8	35.3
	14:25	50.0	74.8	69.6	32.1	57.7	53.8	41.9	35.4	34.3
	14:30	44.9	69.7	59.3	33.1	50.5	47.6	41.0	36.6	35.9
	14:35	49.3	74.1	67.9	33.4	55.7	52.1	40.4	35.9	35.2
	14:40	45.0	69.8	59.8	31.8	51.8	48.3	36.7	34.5	34.1
	14:45	49.0	73.8	67.8	31.7	53.2	48.5	39.0	34.4	33.8
	14:50	47.4	72.2	63.9	32.4	54.0	50.7	40.6	35.6	35.2
	14:55	42.7	67.5	56.8	32.0	51.0	47.2	36.5	34.0	33.7
	15:00	46.8	71.6	63.9	33.1	54.0	49.7	38.3	36.0	35.6
	15:05	51.6	76.4	66.0	34.2	58.6	55.3	43.3	38.0	36.9
	15:10	49.8	74.6	65.4	33.1	57.0	54.0	42.2	36.1	35.2
	15:15	44.5	69.3	61.2	33.7	50.5	47.9	39.6	36.6	35.8
	15:20	48.9	73.7	67.7	33.5	53.9	50.9	41.1	37.0	36.4
	15:25	47.4	72.2	63.6	31.8	54.4	49.3	40.7	35.4	34.2
	15:30	53.3	78.1	73.7	32.1	55.5	52.4	38.8	36.3	35.6
	15:35	48.6	73.4	63.9	33.4	55.2	50.8	38.7	36.4	36.0
	15:40	48.3	73.1	65.2	33.1	53.7	47.7	41.0	37.6	37.1
	15:45	53.3	78.1	72.5	35.0	55.1	53.0	43.9	38.4	37.7
	15:50	50.3	75.1	64.2	34.8	57.9	54.1	41.6	37.1	36.7
	15:55	50.2	75.0	67.0	35.5	56.7	53.0	43.0	39.2	38.8
	16:00	43.5	68.3	55.5	34.2	49.8	46.9	40.1	37.3	36.8
	16:05	51.5	76.3	68.0	36.6	56.4	51.1	41.5	39.0	38.6
	16:10	51.9	76.7	70.8	36.4	57.7	53.9	42.7	38.4	37.8
	16:15	52.6	77.4	71.2	36.0	57.3	52.7	42.8	38.7	38.1
	16:20	52.2	77.0	66.9	36.9	58.5	56.2	46.1	39.7	39.1
	16:25	54.1	78.9	73.5	38.2	59.5	55.7	42.0	40.1	39.7
	16:30	52.4	77.2	66.1	40.2	60.3	55.5	45.1	42.5	42.2
	16:35	52.3	77.1	66.9	40.5	59.0	55.9	46.8	42.5	42.2
	16:40	51.8	76.6	65.5	40.0	57.3	54.9	48.2	42.9	42.2
	16:45	49.3	74.1	63.8	39.1	55.3	52.8	46.0	42.1	41.2
	16:50	51.9	76.7	66.7	39.1	59.3	55.4	45.9	41.1	40.7
	16:55	48.1	72.9	61.2	39.9	53.2	51.3	45.4	42.2	41.8

REPORTED TEST REFER TO SUBMITTED SAMPLES ONLY  
 THIS REPORT SHALL NOT REPRODUCED EXCEPT IN FULL  
 WITHOUT THE WRITTEN APPROVAL LABORATORY

COPY

Request No. LA68-R09156

Report No. R6809-4177 - R6809-4183

## TEST REPORT

CUSTOMER : บริษัท ปันทอง อินดัสเตรียล ปาร์ค จำกัด (มหาชน)  
 ADDRESS : 789 ม. 1 ถ. สายหนองค้อ-แหลมฉบัง ต. หนองขาม อ. ศรีราชา จ. ชลบุรี 20230  
 SAMPLE SOURCE : ปันทอง อินดัสเตรียล ปาร์ค (โครงการ 6)  
 SAMPLE POINT : บริเวณที่พักอาศัยด้านทิศเหนือของโครงการ ที่ระยะ 200 เมตร จากขอบพื้นที่โครงการ (N1)  
 SAMPLE NO. : 33985-33991 MEASURING DATE : 03-10/09/2025  
 DETERMINATION METHOD : ISO 1996-1:2016 RECEIVED DATE : 11/09/2025  
 INSTRUMENT : Integrated Sound Level Meter S/N 01120949 : Class 1 REPORTED DATE : 19/09/2025

Date	Time	Laeq	Lae	Lmax	Lmin	La05	La10	La50	La90	La95
03/09/2025	17:00	54.4	79.2	67.7	40.9	61.5	59.4	47.5	43.3	42.6
	17:05	55.9	80.7	71.8	41.5	64.0	58.6	46.8	43.1	42.9
	17:10	52.8	77.6	69.0	41.1	60.4	57.0	46.8	42.8	42.5
	17:15	68.6	93.4	90.7	42.1	64.3	57.8	46.8	43.5	43.2
	17:20	52.3	77.1	63.4	41.5	59.6	56.9	46.7	43.5	43.3
	17:25	51.1	75.9	62.9	40.8	56.3	54.9	48.1	43.2	42.8
	17:30	52.0	76.8	69.1	41.1	56.6	52.4	44.5	42.6	42.3
	17:35	53.4	78.2	67.6	40.2	60.2	56.5	47.0	42.1	41.7
	17:40	49.6	74.4	63.9	40.2	56.6	53.4	43.6	41.7	41.4
	17:45	53.1	77.9	66.0	41.8	59.5	56.9	48.0	44.0	43.5
	17:50	52.7	77.5	70.2	41.9	59.2	56.4	45.7	43.3	43.1
	17:55	52.0	76.8	69.5	42.5	56.2	53.3	47.4	44.3	43.9
	18:00	53.2	78.0	68.0	41.1	60.8	57.5	46.4	43.2	42.7
	18:05	50.7	75.5	70.2	40.0	53.9	49.3	43.2	41.9	41.5
	18:10	48.2	73.0	62.6	39.9	54.5	51.4	44.0	41.5	41.2
	18:15	49.2	74.0	65.8	40.5	55.1	51.7	43.0	41.6	41.4
	18:20	50.9	75.7	64.4	41.5	58.0	54.5	43.7	42.7	42.5
	18:25	47.5	72.3	64.0	40.8	52.5	49.0	43.5	42.2	41.8
	18:30	49.1	73.9	62.8	40.4	56.1	52.6	43.6	41.6	41.4
	18:35	47.7	72.5	63.4	39.1	52.3	50.4	42.6	41.0	40.7
	18:40	53.7	78.5	64.8	45.9	57.3	55.5	52.2	51.1	50.8
	18:45	54.4	79.2	62.9	51.1	56.8	55.3	53.9	53.4	53.3
	18:50	55.3	80.1	64.9	52.7	56.5	55.5	55.0	54.6	54.4
	18:55	55.4	80.2	56.9	52.2	55.9	55.8	55.5	55.0	54.5
	19:00	56.8	81.6	68.3	53.7	59.5	57.5	55.7	55.2	55.0
	19:05	57.4	82.2	72.9	52.4	60.3	57.7	55.3	54.6	54.4
	19:10	53.7	78.5	62.6	49.7	56.3	54.7	53.4	51.8	51.5
	19:15	53.7	78.5	66.8	48.6	57.5	53.7	52.4	51.5	51.0
	19:20	52.1	76.9	67.4	45.9	57.0	54.0	50.0	47.8	47.5
	19:25	51.4	76.2	68.0	46.3	55.2	52.6	48.3	47.6	47.4
	19:30	48.8	73.6	62.5	45.7	50.9	49.7	47.8	47.2	47.1
	19:35	51.5	76.3	64.9	46.0	57.2	54.3	48.7	47.7	47.5
	19:40	50.2	75.0	61.4	45.3	56.2	53.2	48.0	47.1	47.0
	19:45	58.1	82.9	75.1	45.2	65.3	61.5	48.5	47.0	46.8
	19:50	60.8	85.6	79.7	45.9	65.0	53.4	47.7	47.2	47.1
	19:55	49.9	74.7	62.2	45.5	55.0	52.4	48.0	47.2	47.0

REPORTED TEST REFER TO SUBMITTED SAMPLES ONLY  
 THIS REPORT SHALL NOT REPRODUCED EXCEPT IN FULL  
 WITHOUT THE WRITTEN APPROVAL LABORATORY

COPY

Request No. LA68-R09156

Report No. R6809-4177 - R6809-4183

## TEST REPORT

CUSTOMER : บริษัท ปันทอง อินดัสเตรียล ปาร์ค จำกัด (มหาชน)  
 ADDRESS : 789 ม. 1 ต. สายหนองค้อ-แหลมฉบัง ต. หนองขาม อ. ศรีราชา จ. ชลบุรี 20230  
 SAMPLE SOURCE : ปันทอง อินดัสเตรียล ปาร์ค (โครงการ 6)  
 SAMPLE POINT : บริเวณที่พักอาศัยด้านทิศเหนือของโครงการ ที่ระยะ 200 เมตร จากขอบพื้นที่โครงการ (N1)  
 SAMPLE NO. : 33985-33991 MEASURING DATE : 03-10/09/2025  
 DETERMINATION METHOD : ISO 1996-1:2016 RECEIVED DATE : 11/09/2025  
 INSTRUMENT : Integrated Sound Level Meter S/N 01120949 : Class 1 REPORTED DATE : 19/09/2025

Date	Time	L <sub>aeq</sub>	L <sub>ae</sub>	L <sub>max</sub>	L <sub>min</sub>	L <sub>a05</sub>	L <sub>a10</sub>	L <sub>a50</sub>	L <sub>a90</sub>	L <sub>a95</sub>
03/09/2025	20:00	51.7	76.5	69.9	44.6	58.3	55.5	47.7	46.4	46.2
	20:05	50.9	75.7	67.7	45.1	55.6	51.9	47.8	47.1	46.7
	20:10	52.4	77.2	68.9	45.0	59.3	54.6	48.1	46.7	46.5
	20:15	51.5	76.3	68.8	44.7	57.0	52.3	48.6	47.0	46.7
	20:20	47.0	71.8	55.0	44.0	49.2	48.2	46.5	45.6	45.4
	20:25	47.0	71.8	59.5	43.3	48.5	47.9	46.8	45.8	45.6
	20:30	47.0	71.8	56.0	40.0	50.3	50.1	45.5	42.0	41.7
	20:35	46.3	71.1	64.2	38.8	51.7	47.8	41.9	40.7	40.4
	20:40	44.6	69.4	58.8	37.9	49.4	45.9	41.3	40.0	39.8
	20:45	47.1	71.9	64.3	39.8	51.4	46.8	43.5	42.1	41.8
	20:50	62.8	87.6	84.9	41.2	55.6	50.1	45.5	43.7	43.1
	20:55	47.9	72.7	64.8	41.5	50.5	48.1	45.3	44.0	43.6
	21:00	46.1	70.9	52.3	41.7	48.3	47.2	45.7	44.5	44.1
	21:05	47.6	72.4	60.1	43.1	51.4	48.2	46.1	44.9	44.6
	21:10	55.3	80.1	71.6	44.6	63.1	54.8	47.5	46.4	46.2
	21:15	48.7	73.5	61.9	43.9	51.4	49.8	47.2	45.7	45.4
	21:20	50.8	75.6	66.0	44.0	57.7	53.5	46.5	45.7	45.6
	21:25	49.4	74.2	64.2	43.9	52.8	51.1	46.4	45.7	45.5
	21:30	47.6	72.4	62.0	43.7	49.0	47.4	46.5	45.9	45.7
	21:35	51.5	76.3	72.8	44.6	51.9	48.8	47.2	46.6	46.3
	21:40	54.9	79.7	71.9	44.5	58.9	52.7	47.8	46.5	46.3
	21:45	47.9	72.7	59.2	45.0	48.8	48.1	47.4	46.6	46.5
	21:50	48.5	73.3	64.3	45.1	50.5	48.6	47.5	46.9	46.8
	21:55	47.8	72.6	55.9	45.3	48.1	47.8	47.4	47.0	46.8
	22:00	48.4	73.2	54.0	45.7	50.9	48.8	48.0	47.5	47.3
	22:05	49.1	73.9	61.6	46.4	50.5	49.7	48.4	47.9	47.8
	22:10	47.5	72.3	50.1	44.6	48.2	48.1	47.5	46.7	46.5
	22:15	48.2	73.0	60.5	45.0	48.9	48.3	47.6	46.9	46.7
	22:20	48.5	73.3	51.6	46.3	49.2	49.0	48.4	48.0	47.9
	22:25	48.4	73.2	51.4	46.2	49.1	48.9	48.5	48.0	47.8
	22:30	49.1	73.9	59.5	46.1	49.9	49.1	48.5	47.9	47.8
	22:35	48.3	73.1	59.1	45.5	50.3	48.8	48.0	47.0	46.7
	22:40	47.5	72.3	49.9	45.7	48.1	48.0	47.5	47.0	46.9
	22:45	48.3	73.1	62.0	44.9	48.9	47.9	47.1	46.5	46.2
	22:50	46.8	71.6	50.9	44.5	47.6	47.4	46.8	46.2	46.0
	22:55	47.4	72.2	49.6	44.9	48.1	47.9	47.4	46.7	46.5

REPORTED TEST REFER TO SUBMITTED SAMPLES ONLY  
 THIS REPORT SHALL NOT REPRODUCED EXCEPT IN FULL  
 WITHOUT THE WRITTEN APPROVAL LABORATORY

COPY

Request No. LA68-R09156

Report No. R6809-4177 - R6809-4183

## TEST REPORT

CUSTOMER : บริษัท ปันทอง อินดัสเตรียล ปาร์ค จำกัด (มหาชน)  
 ADDRESS : 789 ม. 1 ต. สายหนองค้อ-แหลมฉบัง ต. หนองขาม อ. ศรีราชา จ. ชลบุรี 20230  
 SAMPLE SOURCE : ปันทอง อินดัสเตรียล ปาร์ค (โครงการ 6)  
 SAMPLE POINT : บริเวณที่พักอาศัยด้านทิศเหนือของโครงการ ที่ระยะ 200 เมตร จากขอบพื้นที่โครงการ (N1)  
 SAMPLE NO. : 33985-33991 MEASURING DATE : 03-10/09/2025  
 DETERMINATION METHOD : ISO 1996-1:2016 RECEIVED DATE : 11/09/2025  
 INSTRUMENT : Integrated Sound Level Meter S/N 01120949 : Class 1 REPORTED DATE : 19/09/2025

Date	Time	Laeq	Lae	Lmax	Lmin	La05	La10	La50	La90	La95
03/09/2025	23:00	48.0	72.8	57.3	45.6	48.4	48.1	47.6	47.0	47.0
	23:05	50.1	74.9	66.6	45.5	51.4	48.4	47.7	47.1	47.0
	23:10	50.5	75.3	65.4	43.7	56.8	53.2	46.8	46.0	45.9
	23:15	49.3	74.1	66.1	43.6	47.6	47.2	46.6	45.6	45.4
	23:20	48.9	73.7	66.7	42.9	47.6	47.0	46.3	45.6	45.2
	23:25	46.8	71.6	55.7	44.2	47.6	47.2	46.5	46.1	46.0
	23:30	47.0	71.8	58.1	44.8	47.7	47.1	46.7	46.3	46.2
	23:35	49.4	74.2	66.3	43.7	53.5	47.8	46.4	45.7	45.5
	23:40	46.7	71.5	60.1	42.1	49.7	46.9	45.6	44.3	44.1
	23:45	45.1	69.9	49.1	42.0	46.1	46.0	45.1	44.1	43.7
	23:50	44.7	69.5	50.4	41.7	46.2	45.8	44.7	43.7	43.5
	23:55	48.7	73.5	63.8	42.4	54.2	50.1	45.3	44.2	43.9
04/09/2025	00:00	47.0	71.8	64.9	42.7	49.4	48.5	46.2	44.8	44.4
	00:05	51.9	76.7	69.3	39.3	58.0	51.8	48.0	42.0	40.5
	00:10	47.0	71.8	60.9	37.2	50.9	48.8	43.1	39.9	39.3
	00:15	45.6	70.4	70.0	36.6	48.2	43.9	40.3	39.0	38.8
	00:20	54.1	78.9	74.1	42.9	56.2	55.2	50.6	47.6	46.7
	00:25	61.6	86.4	69.9	55.1	65.2	64.4	60.7	57.2	56.2
	00:30	61.5	86.3	70.2	58.8	63.3	62.5	61.3	60.0	59.6
	00:35	60.1	84.9	74.3	56.9	62.0	61.0	59.4	58.1	57.9
	00:40	60.1	84.9	71.2	57.1	63.3	62.2	58.8	57.9	57.8
	00:45	61.2	86.0	70.5	53.1	64.5	63.7	61.0	55.5	54.0
	00:50	54.0	78.8	69.7	50.3	57.2	55.9	52.8	51.8	51.4
	00:55	51.7	76.5	66.5	48.9	53.6	52.4	50.5	49.7	49.5
	01:00	57.3	82.1	77.4	46.4	60.1	56.2	48.4	47.4	47.2
	01:05	48.0	72.8	61.3	44.4	53.8	49.3	46.4	45.5	45.3
	01:10	45.9	70.7	65.1	41.0	49.9	46.3	44.3	42.4	42.1
	01:15	43.8	68.6	53.1	39.6	48.1	46.2	42.0	41.1	40.9
	01:20	45.2	70.0	62.7	38.9	50.5	47.9	41.1	40.3	40.1
	01:25	43.5	68.3	59.5	40.1	45.7	44.7	42.8	41.9	41.8
	01:30	44.2	69.0	53.4	40.7	46.2	44.7	43.6	42.6	42.4
	01:35	43.4	68.2	45.2	40.0	44.2	44.0	43.5	42.0	41.7
	01:40	43.4	68.2	49.3	40.6	44.2	44.0	43.5	42.8	42.6
	01:45	44.1	68.9	46.5	41.6	44.9	44.7	44.1	43.5	43.3
	01:50	44.8	69.6	53.8	42.3	45.6	45.5	44.9	43.8	43.7
	01:55	45.3	70.1	47.6	43.4	46.0	45.9	45.3	44.7	44.6

REPORTED TEST REFER TO SUBMITTED SAMPLES ONLY  
 THIS REPORT SHALL NOT REPRODUCED EXCEPT IN FULL  
 WITHOUT THE WRITTEN APPROVAL LABORATORY

COPY



Request No. LA68-R09156

Report No. R6809-4177 - R6809-4183

## TEST REPORT

CUSTOMER : บริษัท ปันทอง อินดัสเตรียล ปาร์ค จำกัด (มหาชน)  
ADDRESS : 789 ม. 1 ต. สายหนองค้อ-แหลมฉบัง ต. หนองขาม อ. ศรีราชา จ. ชลบุรี 20230  
SAMPLE SOURCE : ปันทอง อินดัสเตรียล ปาร์ค (โครงการ 6)  
SAMPLE POINT : บริเวณที่พักอาศัยด้านทิศเหนือของโครงการ ที่ระยะ 200 เมตร จากขอบพื้นที่โครงการ (N1)  
SAMPLE NO. : 33985-33991 MEASURING DATE : 03-10/09/2025  
DETERMINATION METHOD : ISO 1996-1:2016 RECEIVED DATE : 11/09/2025  
INSTRUMENT : Integrated Sound Level Meter S/N 01120949 : Class I REPORTED DATE : 19/09/2025

Date	Time	Laeq	Lae	Lmax	Lmin	La05	La10	La50	La90	La95
04/09/2025	02:00	45.8	70.6	59.2	43.3	46.7	46.6	45.8	45.0	44.8
	02:05	47.6	72.4	64.3	45.2	48.5	48.2	47.4	46.8	46.5
	02:10	45.1	69.9	57.9	41.5	47.4	47.1	44.7	42.8	42.6
	02:15	43.9	68.7	55.2	41.8	44.7	44.5	43.8	43.2	43.1
	02:20	43.5	68.3	47.6	40.9	44.8	44.1	43.4	42.7	42.4
	02:25	49.7	74.5	63.2	43.8	52.4	51.6	49.3	45.5	45.4
	02:30	50.5	75.3	59.6	49.0	51.5	51.3	50.3	49.7	49.7
	02:35	50.5	75.3	63.8	49.0	51.6	50.9	50.3	49.9	49.8
	02:40	51.3	76.1	63.4	47.7	53.5	51.6	50.9	48.7	48.4
	02:45	48.4	73.2	62.8	45.1	48.6	48.2	46.7	45.9	45.8
	02:50	45.2	70.0	58.9	43.2	46.3	46.0	45.0	44.5	44.3
	02:55	45.3	70.1	58.4	42.1	47.2	45.4	44.5	43.8	43.6
	03:00	50.0	74.8	69.2	41.6	48.8	45.2	43.7	43.3	43.1
	03:05	48.1	72.9	65.3	41.5	49.4	45.4	43.8	43.2	43.1
	03:10	45.2	70.0	56.1	42.9	46.3	45.8	45.1	44.5	44.3
	03:15	46.8	71.6	63.7	44.0	48.2	48.0	46.4	45.0	44.9
	03:20	48.2	73.0	60.5	46.9	49.4	48.9	48.0	47.4	47.4
	03:25	49.0	73.8	64.9	45.1	49.1	47.9	46.8	46.1	46.0
	03:30	44.3	69.1	55.0	41.7	45.6	45.3	44.4	42.9	42.7
	03:35	42.2	67.0	48.9	40.4	42.7	42.6	42.2	41.8	41.7
	03:40	46.6	71.4	60.3	40.6	51.9	48.8	43.0	42.1	41.9
	03:45	49.8	74.6	68.0	41.2	52.5	48.4	44.0	43.1	42.8
	03:50	44.1	68.9	46.7	41.3	44.8	44.7	44.3	43.3	43.1
	03:55	44.5	69.3	46.6	42.3	45.0	44.9	44.6	44.2	44.1
	04:00	46.0	70.8	62.3	42.0	46.7	45.0	44.1	43.5	43.3
	04:05	44.0	68.8	47.7	41.2	45.3	45.0	43.9	43.3	43.2
	04:10	45.8	70.6	50.4	42.9	47.5	46.9	45.6	44.8	44.6
	04:15	45.3	70.1	50.1	42.2	47.0	46.5	45.2	44.4	44.0
	04:20	45.7	70.5	49.4	42.4	47.0	46.7	45.6	44.9	44.6
	04:25	47.0	71.8	62.5	41.2	50.5	45.4	44.3	43.7	43.4
	04:30	44.3	69.1	46.9	42.0	45.1	44.8	44.3	43.8	43.7
	04:35	44.0	68.8	47.3	41.9	44.7	44.5	43.9	43.5	43.5
	04:40	43.4	68.2	47.2	40.7	44.5	44.1	43.3	42.7	42.6
	04:45	43.3	68.1	45.7	41.1	44.0	43.9	43.3	42.8	42.7
	04:50	44.9	69.7	55.7	41.2	46.1	45.4	44.6	43.0	42.6
	04:55	46.6	71.4	59.7	42.1	48.3	45.9	45.0	44.3	44.2

REPORTED TEST REFER TO SUBMITTED SAMPLES ONLY  
THIS REPORT SHALL NOT REPRODUCED EXCEPT IN FULL  
WITHOUT THE WRITTEN APPROVAL LABORATORY

COPY

Request No. LA68-R09156

Report No. R6809-4177 - R6809-4183

## TEST REPORT

CUSTOMER : บริษัท ปิ่นทอง อินดัสเตรียล ปาร์ค จำกัด (มหาชน)  
 ADDRESS : 789 ม. 1 ถ. สายหนองค้อ-แหลมฉบัง ต. หนองขาม อ. ศรีราชา จ. ชลบุรี 20230  
 SAMPLE SOURCE : ปิ่นทอง อินดัสเตรียล ปาร์ค (โครงการ 6)  
 SAMPLE POINT : บริเวณที่พักอาศัยด้านทิศเหนือของโครงการ ที่ระยะ 200 เมตร จากขอบพื้นที่โครงการ (N1)  
 SAMPLE NO. : 33985-33991 MEASURING DATE : 03-10/09/2025  
 DETERMINATION METHOD : ISO 1996-1:2016 RECEIVED DATE : 11/09/2025  
 INSTRUMENT : Integrated Sound Level Meter S/N 01120949 : Class 1 REPORTED DATE : 19/09/2025

Date	Time	L <sub>aeq</sub>	L <sub>ae</sub>	L <sub>max</sub>	L <sub>min</sub>	L <sub>a05</sub>	L <sub>a10</sub>	L <sub>a50</sub>	L <sub>a90</sub>	L <sub>a95</sub>
04/09/2025	05:00	51.0	75.8	69.7	40.4	51.7	46.5	44.6	41.7	41.4
	05:05	46.0	70.8	63.9	40.0	46.1	44.6	42.6	41.9	41.7
	05:10	45.3	70.1	61.3	40.6	48.2	45.0	42.7	42.0	41.8
	05:15	43.0	67.8	46.3	40.7	44.0	43.7	43.1	42.3	42.2
	05:20	43.9	68.7	50.5	41.3	44.9	44.7	43.9	43.0	42.6
	05:25	46.9	71.7	60.5	41.1	52.3	48.2	43.6	42.9	42.7
	05:30	50.0	74.8	77.4	41.5	51.9	48.2	44.2	43.5	43.3
	05:35	46.0	70.8	57.6	41.5	49.7	48.1	45.0	43.8	43.4
	05:40	45.7	70.5	55.4	41.6	49.4	48.0	44.4	43.5	43.2
	05:45	48.4	73.2	62.6	41.5	54.2	50.8	44.7	43.4	43.2
	05:50	50.1	74.9	65.1	42.0	56.2	55.3	45.6	43.7	43.5
	05:55	51.9	76.7	66.6	41.3	57.9	55.9	47.1	43.1	42.8
	06:00	49.6	74.4	65.3	41.2	55.7	52.4	44.0	42.5	42.2
	06:05	46.9	71.7	63.2	40.5	52.3	49.8	43.6	42.0	41.7
	06:10	53.0	77.8	70.1	38.8	61.7	56.1	45.2	41.4	40.7
	06:15	53.9	78.7	73.6	39.2	60.8	58.0	45.2	40.9	40.5
	06:20	53.9	78.7	79.5	40.9	61.3	57.4	43.7	42.0	41.8
	06:25	47.2	72.0	61.5	40.5	53.5	49.9	42.6	41.6	41.4
	06:30	47.3	72.1	61.2	40.3	53.1	50.5	43.8	41.6	41.3
	06:35	50.9	75.7	65.6	41.0	58.6	53.0	45.0	42.1	41.7
	06:40	60.3	85.1	82.8	39.7	65.2	58.9	44.2	41.5	41.1
	06:45	51.5	76.3	68.3	38.6	57.5	53.7	46.0	42.3	41.6
	06:50	62.6	87.4	82.8	39.5	68.3	63.2	47.6	41.4	41.0
	06:55	54.7	79.5	69.0	39.6	62.3	58.0	44.7	41.3	40.9
	07:00	63.8	88.6	88.0	41.3	64.0	59.7	46.7	42.9	42.6
	07:05	56.0	80.8	70.5	40.2	63.3	60.4	47.3	42.0	41.4
	07:10	55.4	80.2	71.9	42.2	62.3	58.1	47.1	43.8	43.5
	07:15	51.5	76.3	68.6	41.6	56.1	53.7	44.1	42.7	42.5
	07:20	58.1	82.9	82.1	41.8	62.7	59.1	47.1	44.0	43.4
	07:25	54.3	79.1	71.4	42.3	59.8	57.7	49.8	44.0	43.6
	07:30	62.5	87.3	81.8	41.6	67.5	62.0	47.1	43.0	42.6
	07:35	57.3	82.1	75.4	40.6	63.7	61.5	48.1	41.9	41.7
	07:40	57.8	82.6	73.8	41.1	63.4	60.9	49.0	42.7	42.4
	07:45	58.0	82.8	73.3	41.4	66.2	61.6	49.3	43.6	42.7
	07:50	49.8	74.6	64.2	41.0	55.9	51.4	44.9	42.4	42.2
	07:55	50.3	75.1	66.4	41.4	57.2	54.1	45.2	42.6	42.2

REPORTED TEST REFER TO SUBMITTED SAMPLES ONLY  
 THIS REPORT SHALL NOT REPRODUCED EXCEPT IN FULL  
 WITHOUT THE WRITTEN APPROVAL LABORATORY

COPY

Request No. LA68-R09156

Report No. R6809-4177 - R6809-4183

## TEST REPORT

CUSTOMER : บริษัท ปันทอง อินดัสเตรียล ปาร์ค จำกัด (มหาชน)  
ADDRESS : 789 ม. 1 ถ. สายหนองค้อ-แหลมฉบัง ต. หนองขาม อ. ศรีราชา จ. ชลบุรี 20230  
SAMPLE SOURCE : ปันทอง อินดัสเตรียล ปาร์ค (โครงการ 6)  
SAMPLE POINT : บริเวณที่พักอาศัยด้านทิศเหนือของโครงการ ระยะ 200 เมตร จากขอบพื้นที่โครงการ (N1)  
SAMPLE NO. : 33985-33991 MEASURING DATE : 03-10/09/2025  
DETERMINATION METHOD : ISO 1996-1:2016 RECEIVED DATE : 11/09/2025  
INSTRUMENT : Integrated Sound Level Meter S/N 01120949 : Class 1 REPORTED DATE : 19/09/2025

Date	Time	Laeq	Lae	Lmax	Lmin	La05	La10	La50	La90	La95
04/09/2025	08:00	49.3	74.1	65.4	40.5	54.9	52.6	42.8	41.5	41.4
	08:05	47.8	72.6	64.5	40.4	54.0	49.4	42.3	41.5	41.4
	08:10	51.6	76.4	68.2	39.8	58.7	55.3	44.2	41.7	41.6
	08:15	50.9	75.7	66.9	38.1	55.6	53.4	46.5	41.4	40.5
	08:20	44.4	69.2	55.7	38.6	48.7	47.0	42.6	41.0	40.1
	08:25	62.6	87.4	83.3	39.7	63.5	55.4	45.0	41.5	41.2
	08:30	51.0	75.8	67.7	39.6	57.1	53.5	43.6	40.8	40.4
	08:35	51.7	76.5	64.9	38.9	59.6	55.8	42.6	40.5	40.3
	08:40	56.7	81.5	73.5	39.6	64.4	58.2	45.6	41.4	40.9
	08:45	51.5	76.3	63.8	39.4	58.7	56.7	45.1	40.6	40.3
	08:50	52.6	77.4	69.7	37.0	58.3	52.5	41.8	39.4	39.1
	08:55	45.5	70.3	61.3	36.1	52.0	47.3	39.6	38.0	37.7
	09:00	47.8	72.6	63.9	34.8	54.4	49.3	39.8	37.7	37.4
	09:05	44.4	69.2	54.2	33.3	51.3	48.4	40.4	36.7	36.2
	09:10	46.9	71.7	66.7	33.7	49.6	46.6	38.8	35.5	35.2
	09:15	47.2	72.0	63.3	33.2	52.0	49.1	42.1	37.0	36.4
	09:20	50.8	75.6	68.3	34.0	54.4	51.3	42.9	37.4	36.8
	09:25	52.4	77.2	70.2	33.6	56.7	52.6	39.1	35.9	35.5
	09:30	64.9	89.7	85.8	34.5	66.2	60.8	42.6	37.6	37.0
	09:35	48.6	73.4	71.6	34.2	50.8	48.4	40.5	37.2	36.8
	09:40	44.4	69.2	56.1	33.2	50.9	48.2	40.9	36.7	36.2
	09:45	49.3	74.1	63.7	31.7	55.8	53.2	42.6	36.3	34.9
	09:50	46.3	71.1	62.2	31.3	53.4	50.9	40.2	35.9	35.0
	09:55	44.8	69.6	58.3	30.8	51.7	48.5	39.7	35.3	34.1
	10:00	50.4	75.2	66.2	30.1	57.0	50.9	36.9	32.7	32.5
	10:05	39.9	64.7	52.4	30.4	46.9	42.9	35.6	33.3	32.9
	10:10	49.2	74.0	67.2	30.8	54.1	49.0	36.2	33.3	33.0
	10:15	45.7	70.5	60.9	30.7	52.3	49.2	39.6	34.6	33.4
	10:20	46.5	71.3	63.7	31.8	52.6	48.8	38.1	35.6	35.3
	10:25	45.2	70.0	56.2	34.0	51.1	49.5	41.9	38.0	37.1
	10:30	46.7	71.5	61.2	31.8	53.0	50.5	41.1	36.1	35.0
	10:35	50.2	75.0	69.6	34.4	56.2	53.6	44.5	39.0	37.0
	10:40	54.3	79.1	74.6	37.3	59.3	54.7	46.9	40.1	39.0
	10:45	48.4	73.2	64.6	36.1	53.6	50.7	41.5	38.5	38.0
	10:50	49.5	74.3	63.8	35.1	56.7	52.8	42.7	39.0	38.3
	10:55	45.5	70.3	62.8	32.6	52.2	47.9	38.7	36.4	36.1

REPORTED TEST REFER TO SUBMITTED SAMPLES ONLY  
THIS REPORT SHALL NOT REPRODUCED EXCEPT IN FULL  
WITHOUT THE WRITTEN APPROVAL LABORATORY

COPY

Request No. LA68-R09156

Report No. R6809-4177 - R6809-4183

## TEST REPORT

CUSTOMER : บริษัท ปันทอง อินดัสเตรียล ปาร์ค จำกัด (มหาชน)  
 ADDRESS : 789 ม. 1 ถ. สายหนองค้อ-แหลมฉบัง ต. หนองขาม อ. ศรีราชา จ. ชลบุรี 20230  
 SAMPLE SOURCE : ปันทอง อินดัสเตรียล ปาร์ค (โครงการ 6)  
 SAMPLE POINT : บริเวณที่พักอาศัยด้านทิศเหนือของโครงการ ที่ระยะ 200 เมตร จากขอบพื้นที่โครงการ (N1)  
 SAMPLE NO. : 33985-33991 MEASURING DATE : 03-10/09/2025  
 DETERMINATION METHOD : ISO 1996-1:2016 RECEIVED DATE : 11/09/2025  
 INSTRUMENT : Integrated Sound Level Meter S/N 01120949 : Class 1 REPORTED DATE : 19/09/2025

Date	Time	Laeq	Lae	Lmax	Lmin	La05	La10	La50	La90	La95
04/09/2025	11:00	39.8	64.6	56.5	33.3	41.7	40.6	38.0	35.7	35.1
	11:05	48.9	73.7	61.7	33.1	56.4	52.2	40.4	36.0	35.5
	11:10	46.1	70.9	64.8	33.0	52.2	46.7	38.0	35.6	35.1
	11:15	46.2	71.0	62.8	31.3	52.5	47.7	37.7	34.6	33.9
	11:20	48.4	73.2	65.0	31.5	54.6	52.0	40.3	35.4	34.9
	11:25	49.8	74.6	64.9	31.5	56.6	53.7	42.1	34.9	34.3
	11:30	49.7	74.5	65.0	29.8	55.8	52.4	40.1	33.1	32.2
	11:35	55.6	80.4	77.7	34.4	58.7	54.3	40.9	37.5	36.9
	11:40	52.9	77.7	71.3	31.0	56.3	52.1	42.6	36.2	35.1
	11:45	50.9	75.7	65.8	33.9	58.1	55.3	41.3	36.2	35.3
	11:50	50.3	75.1	69.8	30.3	55.1	49.5	40.5	34.6	33.4
	11:55	48.3	73.1	65.1	31.2	53.5	51.5	39.9	35.5	34.6
	12:00	60.8	85.6	80.8	31.7	61.9	57.1	41.4	35.2	34.7
	12:05	54.0	78.8	72.9	32.9	61.9	59.1	41.0	37.4	36.2
	12:10	51.7	76.5	68.5	32.3	59.5	56.2	42.2	37.1	36.0
	12:15	46.1	70.9	61.4	35.3	53.5	47.4	39.4	37.1	36.9
	12:20	47.8	72.6	65.3	33.4	53.9	48.6	38.3	35.3	34.8
	12:25	46.3	71.1	61.1	33.9	53.6	48.7	38.1	35.6	35.3
	12:30	47.3	72.1	61.7	33.7	54.9	51.0	40.2	36.2	35.8
	12:35	43.4	68.2	63.2	32.5	45.1	42.6	38.6	35.3	34.5
	12:40	53.7	78.5	72.1	34.1	58.8	54.5	42.6	37.4	36.6
	12:45	52.4	77.2	68.0	32.6	60.9	54.3	39.3	36.8	36.1
	12:50	47.7	72.5	64.9	32.5	55.6	52.2	40.8	36.1	35.0
	12:55	50.7	75.5	69.4	32.6	56.6	52.1	38.2	35.1	34.7
	13:00	53.5	78.3	70.3	33.8	60.7	54.2	42.3	36.5	35.9
	13:05	42.3	67.1	51.1	29.9	45.6	44.9	41.8	36.4	34.6
	13:10	55.6	80.4	73.3	30.7	60.5	54.2	40.1	35.6	34.7
	13:15	47.8	72.6	63.7	31.3	53.9	50.1	38.4	34.1	33.4
	13:20	47.9	72.7	63.0	31.5	54.6	50.0	40.0	35.0	34.3
	13:25	49.7	74.5	66.8	31.3	55.0	51.7	41.0	35.7	34.9
	13:30	47.6	72.4	65.5	30.2	53.2	51.1	39.2	33.6	33.0
	13:35	57.5	82.3	80.7	31.5	56.0	50.9	39.1	34.3	33.6
	13:40	47.0	71.8	61.0	30.9	53.7	51.0	40.6	33.6	33.0
	13:45	52.3	77.1	71.4	30.6	55.3	51.4	36.8	32.9	32.3
	13:50	50.6	75.4	71.0	30.0	52.9	49.4	37.6	32.2	31.6
	13:55	47.2	72.0	65.3	28.5	53.4	48.7	38.8	32.3	31.4

REPORTED TEST REFER TO SUBMITTED SAMPLES ONLY  
 THIS REPORT SHALL NOT REPRODUCED EXCEPT IN FULL  
 WITHOUT THE WRITTEN APPROVAL LABORATORY

COPY



Request No. LA68-R09156

Report No. R6809-4177 - R6809-4183

## TEST REPORT

CUSTOMER : บริษัท ปันทอง อินดัสเตรียล ปาร์ค จำกัด (มหาชน)  
 ADDRESS : 789 ม. 1 ถ. สายหนองค้อ-แหลมฉบัง ต. หนองขาม อ. ศรีราชา จ. ชลบุรี 20230  
 SAMPLE SOURCE : ปันทอง อินดัสเตรียล ปาร์ค (โครงการ 6)  
 SAMPLE POINT : บริเวณที่พักอาศัยด้านทิศเหนือของโครงการ ที่ระยะ 200 เมตร จากขอบพื้นที่โครงการ (N1)  
 SAMPLE NO. : 33985-33991 MEASURING DATE : 03-10/09/2025  
 DETERMINATION METHOD : ISO 1996-1:2016 RECEIVED DATE : 11/09/2025  
 INSTRUMENT : Integrated Sound Level Meter S/N 01120949 : Class 1 REPORTED DATE : 19/09/2025

Date	Time	Laeq	Lae	Lmax	Lmin	La05	La10	La50	La90	La95
04/09/2025	14:00	44.3	69.1	61.7	29.6	50.2	46.3	36.3	32.5	31.8
	14:05	43.9	68.7	60.3	30.1	50.1	46.1	37.0	32.8	32.3
	14:10	52.1	76.9	75.4	31.1	57.8	52.5	41.1	34.5	33.7
	14:15	45.1	69.9	59.9	31.5	51.9	47.9	37.1	33.8	33.4
	14:20	51.4	76.2	67.3	34.8	57.9	54.7	42.6	37.5	36.9
	14:25	43.6	68.4	59.3	34.5	48.8	45.6	39.4	36.7	36.3
	14:30	57.4	82.2	80.2	35.8	60.3	50.4	41.8	38.6	38.1
	14:35	45.0	69.8	59.6	36.4	50.0	47.7	40.8	38.7	37.9
	14:40	48.3	73.1	63.6	37.3	55.0	49.2	41.1	39.5	39.2
	14:45	51.8	76.6	69.8	36.7	57.4	53.1	41.8	38.8	38.4
	14:50	48.2	73.0	61.0	37.2	55.5	52.2	42.0	39.6	39.3
	14:55	49.9	74.7	65.5	38.2	56.9	52.8	42.6	40.0	39.8
	15:00	46.3	71.1	59.0	41.0	53.2	49.2	43.4	42.0	41.8
	15:05	49.4	74.2	66.9	39.1	54.1	51.3	43.1	41.0	40.3
	15:10	44.6	69.4	60.1	36.7	49.3	47.4	42.2	39.0	38.3
	15:15	51.9	76.7	74.1	37.7	51.6	49.2	41.5	39.2	38.7
	15:20	54.5	79.3	74.3	41.3	58.9	54.3	44.9	42.7	42.5
	15:25	50.9	75.7	66.4	42.7	58.0	54.4	44.4	43.7	43.6
	15:30	54.8	79.6	76.5	42.7	62.5	58.0	45.2	43.8	43.7
	15:35	50.7	75.5	64.9	40.6	57.8	54.1	44.6	41.8	41.5
	15:40	49.7	74.5	66.0	39.7	56.8	51.6	42.6	40.9	40.6
	15:45	49.6	74.4	64.6	39.1	55.5	52.5	43.7	40.4	40.2
	15:50	44.1	68.9	55.0	39.8	48.4	46.7	42.1	41.1	41.0
	15:55	50.4	75.2	68.9	39.8	56.3	52.5	43.7	41.5	41.1
	16:00	54.9	79.7	72.7	40.5	61.1	57.9	45.4	41.7	41.4
	16:05	55.1	79.9	73.4	40.3	62.3	57.3	43.5	41.5	41.3
	16:10	45.6	70.4	58.8	40.8	49.0	48.0	43.3	41.9	41.7
	16:15	47.1	71.9	60.0	40.5	53.0	50.6	43.8	42.0	41.6
	16:20	53.2	78.0	78.5	39.0	57.4	53.5	44.3	41.4	41.0
	16:25	48.1	72.9	67.2	38.9	53.8	50.9	42.0	40.2	39.9
	16:30	55.3	80.1	72.9	39.3	60.8	54.3	43.8	40.9	40.6
	16:35	46.4	71.2	58.6	37.6	53.2	50.4	41.5	39.8	39.3
	16:40	50.2	75.0	65.8	37.3	57.4	53.2	43.7	39.7	39.3
	16:45	51.6	76.4	63.1	37.8	59.8	56.0	43.7	40.0	39.5
	16:50	49.6	74.4	65.6	37.6	56.0	53.4	42.0	39.2	38.7
	16:55	54.5	79.3	74.2	38.2	59.2	56.1	46.7	40.3	39.9

Request No. LA68-R09156

Report No. R6809-4177 - R6809-4183

## TEST REPORT

CUSTOMER : บริษัท ปิ่นทอง อินดัสเตรียล ปาร์ค จำกัด (มหาชน)  
 ADDRESS : 789 ม. 1 ถ. สายหนองค้อ-แหลมฉบัง ต. หนองขาม อ. ศรีราชา จ. ชลบุรี 20230  
 SAMPLE SOURCE : ปิ่นทอง อินดัสเตรียล ปาร์ค (โครงการ 6)  
 SAMPLE POINT : บริเวณที่พักอาศัยด้านทิศเหนือของโครงการ ที่ระยะ 200 เมตร จากขอบพื้นที่โครงการ (N1)  
 SAMPLE NO. : 33985-33991 MEASURING DATE : 03-10/09/2025  
 DETERMINATION METHOD : ISO 1996-1:2016 RECEIVED DATE : 11/09/2025  
 INSTRUMENT : Integrated Sound Level Meter S/N 01120949 : Class 1 REPORTED DATE : 19/09/2025

Date	Time	L <sub>aeq</sub>	L <sub>ae</sub>	L <sub>max</sub>	L <sub>min</sub>	L <sub>a05</sub>	L <sub>a10</sub>	L <sub>a50</sub>	L <sub>a90</sub>	L <sub>a95</sub>
04/09/2025	17:00	53.5	78.3	63.7	39.2	60.1	58.2	49.1	40.6	40.3
	17:05	53.9	78.7	72.8	38.6	61.0	58.6	45.9	40.6	40.0
	17:10	54.8	79.6	69.5	39.3	61.8	57.2	45.4	41.2	40.8
	17:15	49.9	74.7	62.2	38.6	57.1	53.8	43.5	40.4	39.9
	17:20	49.1	73.9	63.9	38.5	55.0	52.4	42.0	39.8	39.6
	17:25	52.4	77.2	70.5	38.2	59.4	54.7	45.0	40.4	40.1
	17:30	50.4	75.2	63.6	39.6	56.1	53.3	45.9	42.2	41.9
	17:35	52.6	77.4	63.7	39.4	60.2	56.2	48.0	42.4	42.0
	17:40	52.1	76.9	67.2	40.1	57.7	55.4	47.4	41.7	41.4
	17:45	49.6	74.4	66.1	39.7	56.2	51.9	43.8	41.8	41.4
	17:50	52.1	76.9	68.3	39.3	55.6	53.0	43.5	41.5	41.3
	17:55	55.8	80.6	72.1	40.0	61.5	57.6	47.3	43.2	42.4
	18:00	50.2	75.0	64.2	40.6	57.1	54.3	45.6	42.3	42.0
	18:05	46.5	71.3	58.2	39.0	52.6	50.0	43.1	40.7	40.1
	18:10	57.4	82.2	73.2	40.2	63.5	59.7	49.5	43.6	43.0
	18:15	54.5	79.3	72.4	39.0	61.0	55.4	43.4	40.6	40.3
	18:20	57.3	82.1	77.9	39.8	62.9	55.4	45.6	41.6	41.4
	18:25	56.0	80.8	73.3	40.1	61.2	57.1	44.5	41.6	41.3
	18:30	56.0	80.8	70.8	41.4	62.6	59.6	49.2	43.4	43.0
	18:35	49.4	74.2	64.6	41.4	54.4	51.7	44.9	43.4	43.2
	18:40	51.5	76.3	67.4	43.5	56.2	53.5	48.3	46.2	45.3
	18:45	52.5	77.3	70.7	47.3	53.6	52.8	49.1	48.5	48.3
	18:50	52.5	77.3	68.4	46.9	57.9	55.2	50.4	49.0	48.7
	18:55	52.4	77.2	66.7	49.7	53.5	52.8	51.4	51.0	50.8
	19:00	53.1	77.9	64.3	49.7	57.1	54.4	51.8	51.3	50.9
	19:05	61.8	86.6	82.9	50.5	66.3	61.8	52.1	51.6	51.5
	19:10	52.5	77.3	61.0	49.9	56.5	53.3	51.7	51.1	50.9
	19:15	52.2	77.0	63.3	49.3	55.2	53.6	51.1	50.9	50.8
	19:20	51.7	76.5	61.2	49.4	54.8	52.7	50.8	50.5	50.4
	19:25	57.8	82.6	80.2	48.7	57.8	52.7	50.7	50.4	50.3
	19:30	53.3	78.1	65.7	48.4	59.8	56.9	50.4	49.9	49.6
	19:35	51.8	76.6	63.7	47.7	55.9	53.9	50.0	49.3	49.1
	19:40	50.8	75.6	59.7	47.8	54.4	53.0	49.5	48.9	48.8
	19:45	55.3	80.1	71.1	47.0	62.2	60.9	49.5	48.4	48.3
	19:50	51.6	76.4	69.3	47.0	54.7	51.6	48.9	48.4	48.3
	19:55	49.7	74.5	62.0	47.1	52.1	50.5	48.5	48.3	48.2

REPORTED TEST REFER TO SUBMITTED SAMPLES ONLY  
 THIS REPORT SHALL NOT REPRODUCED EXCEPT IN FULL  
 WITHOUT THE WRITTEN APPROVAL LABORATORY

COPY

Request No. LA68-R09156

Report No. R6809-4177 - R6809-4183

## TEST REPORT

CUSTOMER : บริษัท ปิ่นทอง อินดัสเตรียล ปาร์ค จำกัด (มหาชน)  
 ADDRESS : 789 ม. 1 ถ. สายหนองค้อ-แหลมฉบัง ต. หนองขาม อ. ศรีราชา จ. ชลบุรี 20230  
 SAMPLE SOURCE : ปิ่นทอง อินดัสเตรียล ปาร์ค (โครงการ 6)  
 SAMPLE POINT : บริเวณที่พักอาศัยด้านทิศเหนือของโครงการ ที่ระยะ 200 เมตร จากขอบพื้นที่โครงการ (N1)  
 SAMPLE NO. : 33985-33991 MEASURING DATE : 03-10/09/2025  
 DETERMINATION METHOD : ISO 1996-1:2016 RECEIVED DATE : 11/09/2025  
 INSTRUMENT : Integrated Sound Level Meter S/N 01120949 : Class 1 REPORTED DATE : 19/09/2025

Date	Time	Laeq	Lae	Lmax	Lmin	La05	La10	La50	La90	La95
04/09/2025	20:00	51.2	76.0	64.1	46.4	55.8	53.6	48.2	47.8	47.8
	20:05	49.5	74.3	62.6	46.6	51.2	49.2	48.4	47.8	47.6
	20:10	47.7	72.5	50.3	46.0	48.2	48.1	47.8	47.3	47.3
	20:15	48.4	73.2	54.9	45.5	49.6	48.7	48.1	47.6	47.4
	20:20	48.3	73.1	63.3	46.0	49.3	48.7	48.1	47.7	47.6
	20:25	50.6	75.4	64.0	46.0	54.4	50.2	47.9	47.3	47.2
	20:30	55.1	79.9	75.8	46.0	54.7	52.8	47.9	47.5	47.4
	20:35	53.0	77.8	73.1	46.1	57.7	53.2	48.3	47.6	47.4
	20:40	49.9	74.7	65.1	45.8	53.9	50.4	48.0	47.4	47.3
	20:45	52.7	77.5	66.0	46.3	59.0	54.8	48.6	48.1	47.9
	20:50	50.0	74.8	64.0	46.6	50.3	49.5	48.8	48.2	48.1
	20:55	49.0	73.8	51.6	47.1	49.7	49.5	49.0	48.5	48.4
	21:00	50.5	75.3	65.8	46.9	51.8	50.0	49.1	48.5	48.4
	21:05	51.0	75.8	62.8	45.4	54.9	52.5	49.0	48.5	48.4
	21:10	49.0	73.8	53.6	46.5	51.3	50.2	48.6	48.1	48.0
	21:15	50.7	75.5	64.0	46.0	55.4	51.7	48.4	47.8	47.7
	21:20	50.4	75.2	62.8	46.2	55.1	51.1	48.5	47.9	47.7
	21:25	49.6	74.4	64.4	46.2	49.9	49.2	48.5	47.8	47.7
	21:30	50.1	74.9	64.3	45.5	53.8	50.4	47.9	47.5	47.4
	21:35	47.5	72.3	49.6	45.6	48.1	47.9	47.5	47.1	47.0
	21:40	47.6	72.4	50.4	45.2	48.7	48.3	47.6	47.0	46.9
	21:45	48.1	72.9	54.1	45.5	50.6	49.2	47.7	47.1	47.0
	21:50	48.0	72.8	57.6	45.5	49.0	48.3	47.8	47.3	47.1
	21:55	47.5	72.3	50.8	45.2	48.2	48.0	47.4	46.9	46.7
	22:00	49.7	74.5	66.1	44.9	52.0	49.8	47.5	47.0	46.8
	22:05	49.6	74.4	66.2	44.7	48.2	48.1	47.5	46.6	46.4
	22:10	47.9	72.7	63.2	44.2	48.2	47.3	46.4	45.8	45.7
	22:15	47.0	71.8	52.7	44.4	47.5	47.3	46.9	46.4	46.2
	22:20	46.7	71.5	49.7	43.9	47.4	47.3	46.8	46.0	45.8
	22:25	46.8	71.6	54.0	43.8	47.5	47.2	46.6	45.9	45.6
	22:30	46.6	71.4	52.2	43.6	47.8	47.4	46.4	45.6	45.5
	22:35	50.3	75.1	65.4	44.5	52.3	50.0	47.7	47.1	46.8
	22:40	48.0	72.8	52.8	45.1	49.2	48.6	47.9	47.4	47.3
	22:45	48.7	73.5	61.4	44.9	50.3	48.7	47.8	47.3	47.1
	22:50	47.2	72.0	50.7	44.0	47.9	47.8	47.2	46.7	46.5
	22:55	50.3	75.1	64.7	44.7	55.3	50.8	47.8	47.1	47.0

REPORTED TEST REFER TO SUBMITTED SAMPLES ONLY  
 THIS REPORT SHALL NOT REPRODUCED EXCEPT IN FULL  
 WITHOUT THE WRITTEN APPROVAL LABORATORY

COPY

Request No. LA68-R09156

Report No. R6809-4177 - R6809-4183

## TEST REPORT

CUSTOMER : บริษัท ปันทอง อินดัสเตรียล ปาร์ค จำกัด (มหาชน)  
 ADDRESS : 789 ม. 1 ต. สายหนองค้อ-แหลมฉบัง ต. หนองขาม อ. ศรีราชา จ. ชลบุรี 20230  
 SAMPLE SOURCE : ปันทอง อินดัสเตรียล ปาร์ค (โครงการ 6)  
 SAMPLE POINT : บริเวณที่พักอาศัยด้านทิศเหนือของโครงการ ที่ระยะ 200 เมตร จากขอบพื้นที่โครงการ (N1)  
 SAMPLE NO. : 33985-33991 MEASURING DATE : 03-10/09/2025  
 DETERMINATION METHOD : ISO 1996-1:2016 RECEIVED DATE : 11/09/2025  
 INSTRUMENT : Integrated Sound Level Meter S/N 01120949 : Class 1 REPORTED DATE : 19/09/2025

Date	Time	Laeq	Lae	Lmax	Lmin	La05	La10	La50	La90	La95
04/09/2025	23:00	48.5	73.3	60.3	44.2	49.5	48.6	47.9	47.3	47.0
	23:05	50.3	75.1	68.3	44.4	54.6	49.7	47.8	46.3	46.1
	23:10	47.7	72.5	60.0	44.1	49.3	47.9	47.1	46.4	46.1
	23:15	49.2	74.0	59.4	44.5	53.8	51.0	47.5	46.7	46.6
	23:20	47.5	72.3	51.3	44.2	48.3	48.1	47.5	46.9	46.7
	23:25	47.7	72.5	50.7	44.0	48.4	48.3	47.7	47.0	46.9
	23:30	49.4	74.2	58.9	43.9	54.4	51.7	47.9	46.9	46.5
	23:35	46.9	71.7	50.1	43.9	48.0	47.8	46.9	46.1	45.8
	23:40	46.9	71.7	49.8	43.7	47.7	47.5	46.9	46.3	46.1
	23:45	46.7	71.5	49.8	43.6	47.5	47.3	46.7	46.2	46.0
	23:50	50.7	75.5	69.8	43.8	52.8	48.6	47.0	46.4	46.2
	23:55	47.9	72.7	57.7	43.8	50.2	48.6	47.2	46.5	46.3
05/09/2025	00:00	47.1	71.9	55.4	43.6	47.8	47.5	46.8	46.0	45.4
	00:05	46.7	71.5	52.3	43.7	47.5	47.3	46.7	46.0	45.8
	00:10	49.7	74.5	60.6	44.2	51.7	50.6	49.3	47.3	47.1
	00:15	48.7	73.5	60.5	44.0	50.5	50.3	47.5	46.7	46.5
	00:20	50.0	74.8	67.6	43.6	50.7	48.1	46.9	46.0	45.7
	00:25	48.2	73.0	61.8	43.6	50.7	48.0	47.2	46.5	46.4
	00:30	47.0	71.8	49.9	43.7	47.7	47.5	47.0	46.3	45.8
	00:35	47.7	72.5	57.0	44.4	48.8	48.1	47.3	46.7	46.5
	00:40	51.2	76.0	69.2	44.1	54.2	49.6	47.2	46.6	46.4
	00:45	49.7	74.5	65.4	43.1	51.5	48.4	46.5	45.8	45.6
	00:50	45.9	70.7	49.1	41.6	46.8	46.6	45.9	45.2	45.0
	00:55	53.2	78.0	72.7	42.7	57.2	51.5	47.2	46.4	46.3
	01:00	47.4	72.2	50.6	44.0	48.1	48.0	47.4	46.8	46.6
	01:05	49.0	73.8	61.6	44.0	51.3	48.3	47.3	46.7	46.4
	01:10	46.5	71.3	49.8	43.2	47.6	47.4	46.6	45.7	45.2
	01:15	46.2	71.0	49.5	43.1	47.1	46.9	46.3	45.4	45.2
	01:20	46.5	71.3	55.1	42.8	47.6	47.3	46.6	44.8	44.5
	01:25	44.3	69.1	47.7	41.5	45.0	44.8	44.2	43.8	43.7
	01:30	44.6	69.4	47.7	42.1	45.4	45.3	44.6	43.9	43.7
	01:35	44.4	69.2	49.0	41.8	46.0	45.3	44.3	43.6	43.3
	01:40	44.3	69.1	55.2	41.5	45.5	45.2	44.1	43.6	43.4
	01:45	45.9	70.7	59.2	41.7	47.0	45.9	45.1	44.4	44.0
	01:50	45.3	70.1	49.2	41.0	47.0	46.7	44.9	44.2	44.0
	01:55	46.3	71.1	49.5	42.2	47.1	46.9	46.3	45.7	45.5

REPORTED TEST REFER TO SUBMITTED SAMPLES ONLY  
 THIS REPORT SHALL NOT REPRODUCED EXCEPT IN FULL  
 WITHOUT THE WRITTEN APPROVAL LABORATORY

COPY



Request No. LA68-R09156

Report No. R6809-4177 - R6809-4183

## TEST REPORT

CUSTOMER : บริษัท ปิ่นทอง อินดัสเตรียล ปาร์ค จำกัด (มหาชน)  
 ADDRESS : 789 ม. 1 ถ. สายหนองค้อ-แหลมฉบัง ต. หนองขาม อ. ศรีราชา จ. ชลบุรี 20230  
 SAMPLE SOURCE : ปิ่นทอง อินดัสเตรียล ปาร์ค (โครงการ 6)  
 SAMPLE POINT : บริเวณที่พักอาศัยด้านทิศเหนือของโครงการ ที่ระยะ 200 เมตร จากขอบพื้นที่โครงการ (N1)  
 SAMPLE NO. : 33985-33991 MEASURING DATE : 03-10/09/2025  
 DETERMINATION METHOD : ISO 1996-1:2016 RECEIVED DATE : 11/09/2025  
 INSTRUMENT : Integrated Sound Level Meter S/N 01120949 : Class 1 REPORTED DATE : 19/09/2025

Date	Time	Laeq	Lae	Lmax	Lmin	La05	La10	La50	La90	La95
05/09/2025	02:00	46.1	70.9	49.3	42.2	46.9	46.8	46.2	45.3	44.5
	02:05	45.2	70.0	56.6	41.7	46.5	46.3	45.0	44.3	44.1
	02:10	44.6	69.4	49.2	42.1	45.3	45.2	44.6	44.0	43.8
	02:15	46.9	71.7	50.7	42.1	47.9	47.7	47.1	45.7	45.3
	02:20	46.8	71.6	52.0	39.9	47.6	47.4	46.8	46.3	46.1
	02:25	47.2	72.0	50.9	42.5	48.3	48.1	47.3	45.9	45.3
	02:30	46.8	71.6	52.5	42.4	48.2	47.8	46.8	45.6	45.4
	02:35	47.1	71.9	54.1	42.9	48.3	47.8	46.9	46.0	45.7
	02:40	47.0	71.8	56.3	41.8	48.2	47.7	46.7	45.6	45.3
	02:45	46.1	70.9	51.8	41.9	47.4	47.2	45.9	44.6	44.4
	02:50	44.9	69.7	49.2	40.8	45.9	45.8	45.0	43.9	43.7
	02:55	44.3	69.1	47.5	41.2	45.1	45.0	44.3	43.6	43.3
	03:00	44.0	68.8	48.1	40.9	45.1	44.7	43.9	43.3	43.1
	03:05	48.6	73.4	64.1	41.5	51.9	47.4	46.0	44.5	44.1
	03:10	46.4	71.2	49.6	42.1	47.7	47.4	46.5	45.0	44.8
	03:15	47.1	71.9	50.5	41.8	47.9	47.7	47.2	46.6	46.4
	03:20	47.2	72.0	60.5	40.5	49.0	47.9	47.0	46.2	45.9
	03:25	47.7	72.5	61.9	41.1	49.3	47.9	46.8	44.2	43.6
	03:30	45.6	70.4	48.5	41.3	46.4	46.2	45.6	44.9	44.6
	03:35	45.8	70.6	48.6	42.3	46.5	46.3	45.8	45.2	45.0
	03:40	45.5	70.3	48.3	42.5	46.1	46.0	45.5	44.8	44.6
	03:45	45.5	70.3	48.7	42.1	46.4	46.2	45.4	44.8	44.7
	03:50	45.8	70.6	49.0	40.6	46.8	46.6	45.8	44.7	44.2
	03:55	46.5	71.3	50.4	41.1	48.2	47.9	46.2	45.3	45.1
	04:00	48.3	73.1	59.7	42.7	48.6	48.5	47.9	46.8	46.7
	04:05	48.1	72.9	52.7	43.1	49.1	48.9	48.2	47.0	46.8
	04:10	47.1	71.9	50.5	43.2	47.9	47.7	47.0	46.5	46.3
	04:15	46.7	71.5	49.9	40.9	47.5	47.4	46.8	46.1	45.3
	04:20	46.0	70.8	50.9	40.4	48.1	47.6	46.3	43.8	43.5
	04:25	46.2	71.0	48.7	42.0	46.6	46.5	46.2	45.8	45.7
	04:30	45.8	70.6	48.6	41.4	46.4	46.3	45.9	45.4	45.1
	04:35	45.8	70.6	49.0	41.0	46.8	46.6	46.0	44.5	43.3
	04:40	46.0	70.8	48.9	42.0	46.6	46.5	46.0	45.5	45.3
	04:45	46.1	70.9	53.9	42.2	46.7	46.5	46.0	45.5	44.9
	04:50	45.9	70.7	48.8	41.8	46.4	46.3	46.0	45.4	45.1
	04:55	47.1	71.9	60.0	41.6	48.5	47.2	46.3	45.7	45.5

Request No. LA68-R09156

Report No. R6809-4177 - R6809-4183

## TEST REPORT

CUSTOMER : บริษัท ปันทอง อินดัสเตรียล ปาร์ค จำกัด (มหาชน)  
ADDRESS : 789 ม. 1 ถ. สายหนองค้อ-แหลมฉบัง ต. หนองขาม อ. ศรีราชา จ. ชลบุรี 20230  
SAMPLE SOURCE : ปันทอง อินดัสเตรียล ปาร์ค (โครงการ 6)  
SAMPLE POINT : บริเวณที่พักอาศัยด้านทิศเหนือของโครงการ ที่ระยะ 200 เมตร จากขอบพื้นที่โครงการ (N1)  
SAMPLE NO. : 33985-33991 MEASURING DATE : 03-10/09/2025  
DETERMINATION METHOD : ISO 1996-1:2016 RECEIVED DATE : 11/09/2025  
INSTRUMENT : Integrated Sound Level Meter S/N 01120949 : Class 1 REPORTED DATE : 19/09/2025

Date	Time	Laeq	Lae	Lmax	Lmin	La05	La10	La50	La90	La95
05/09/2025	05:00	45.2	70.0	48.4	37.7	45.9	45.7	45.3	44.6	44.2
	05:05	43.1	67.9	48.9	38.2	45.9	45.5	41.8	39.2	39.0
	05:10	47.1	71.9	63.4	39.9	46.6	46.4	45.0	43.6	43.3
	05:15	45.7	70.5	54.0	39.6	46.9	46.6	45.8	44.2	44.0
	05:20	45.8	70.6	52.0	40.7	46.9	46.3	45.6	45.1	44.9
	05:25	45.2	70.0	52.0	39.2	46.8	46.3	45.2	44.0	43.7
	05:30	46.6	71.4	57.8	39.1	52.9	49.3	44.6	41.0	40.8
	05:35	43.0	67.8	58.0	39.3	45.8	44.0	41.9	40.6	40.3
	05:40	48.9	73.7	60.0	39.3	53.9	52.7	44.8	41.8	40.5
	05:45	44.5	69.3	60.9	39.3	47.8	45.5	44.2	40.7	40.4
	05:50	48.4	73.2	63.9	39.4	54.0	52.8	43.6	40.8	40.5
	05:55	47.3	72.1	64.9	41.0	51.0	49.5	45.9	44.8	43.8
	06:00	50.7	75.5	66.4	41.2	55.5	53.5	47.0	44.3	44.0
	06:05	46.9	71.7	65.6	40.0	52.4	49.5	44.0	41.5	41.2
	06:10	45.7	70.5	60.0	38.9	49.5	47.2	43.3	40.7	40.3
	06:15	49.7	74.5	65.9	40.1	53.9	50.8	45.5	41.8	41.5
	06:20	48.2	73.0	64.3	39.8	54.5	52.5	43.7	41.1	40.9
	06:25	46.2	71.0	64.0	39.9	49.3	47.6	43.6	41.7	41.5
	06:30	56.5	81.3	69.6	41.4	60.7	59.9	54.7	43.4	42.8
	06:35	57.1	81.9	76.7	40.7	61.3	58.3	46.9	43.1	42.4
	06:40	51.0	75.8	66.7	40.5	57.4	53.7	44.8	42.6	42.2
	06:45	50.3	75.1	68.6	41.3	55.5	53.0	45.3	42.7	42.3
	06:50	51.6	76.4	67.9	40.7	58.1	53.2	43.6	42.2	41.8
	06:55	53.3	78.1	70.8	40.4	58.9	56.7	45.5	41.6	41.4
	07:00	56.2	81.0	77.3	41.1	59.9	56.4	45.4	42.4	42.2
	07:05	56.7	81.5	72.5	41.1	63.4	61.2	49.2	43.7	43.2
	07:10	60.7	85.5	76.6	41.1	68.7	65.0	49.7	42.9	42.5
	07:15	52.4	77.2	68.7	39.7	58.6	55.4	44.4	41.7	41.3
	07:20	51.1	75.9	67.1	39.7	57.1	53.1	44.5	41.9	41.5
	07:25	60.8	85.6	83.6	41.0	66.1	61.0	48.2	42.7	42.2
	07:30	57.8	82.6	77.0	40.0	63.2	59.7	50.2	42.9	42.4
	07:35	53.6	78.4	66.9	40.6	60.9	57.6	46.6	42.6	42.0
	07:40	58.6	83.4	73.5	40.5	65.8	62.4	50.2	43.0	42.2
	07:45	61.7	86.5	82.3	38.6	63.0	58.9	47.6	41.9	40.6
	07:50	54.3	79.1	70.7	38.0	60.2	57.3	49.6	41.9	40.6
	07:55	48.2	73.0	61.9	37.6	52.6	51.0	44.9	40.7	39.5

Request No. LA68-R09156

Report No. R6809-4177 - R6809-4183

## TEST REPORT

CUSTOMER : บริษัท ปิ่นทอง อินดัสเตรียล ปาร์ค จำกัด (มหาชน)  
 ADDRESS : 789 ม. 1 ถ. สายหนองค้อ-แหลมฉบัง ต. หนองขาม อ. ศรีราชา จ. ชลบุรี 20230  
 SAMPLE SOURCE : ปิ่นทอง อินดัสเตรียล ปาร์ค (โครงการ 6)  
 SAMPLE POINT : บริเวณที่พักอาศัยด้านทิศเหนือของโครงการ ที่ระยะ 200 เมตร จากขอบพื้นที่โครงการ (N1)  
 SAMPLE NO. : 33985-33991 MEASURING DATE : 03-10/09/2025  
 DETERMINATION METHOD : ISO 1996-1:2016 RECEIVED DATE : 11/09/2025  
 INSTRUMENT : Integrated Sound Level Meter S/N 01120949 : Class 1 REPORTED DATE : 19/09/2025

Date	Time	L <sub>aeq</sub>	L <sub>ae</sub>	L <sub>max</sub>	L <sub>min</sub>	L <sub>a05</sub>	L <sub>a10</sub>	L <sub>a50</sub>	L <sub>a90</sub>	L <sub>a95</sub>
05/09/2025	08:00	55.4	80.2	73.3	37.1	61.6	58.1	48.6	41.5	40.8
	08:05	53.5	78.3	69.9	36.9	60.7	58.5	44.4	39.9	39.1
	08:10	46.8	71.6	59.5	35.7	53.0	51.0	41.9	38.6	38.1
	08:15	48.7	73.5	67.3	37.4	52.7	46.9	40.3	39.4	39.2
	08:20	51.1	75.9	67.2	34.7	55.6	53.2	47.8	36.7	36.1
	08:25	52.1	76.9	64.4	32.6	57.4	53.7	50.4	37.7	36.2
	08:30	51.7	76.5	63.7	31.8	55.6	53.4	51.1	44.2	39.9
	08:35	48.1	72.9	64.7	29.0	54.8	52.1	41.3	33.8	32.8
	08:40	45.8	70.6	64.9	28.0	50.6	46.0	38.6	33.1	32.2
	08:45	54.0	78.8	73.0	29.6	59.9	55.0	44.1	38.6	36.4
	08:50	49.6	74.4	63.0	28.2	57.6	52.4	44.3	35.0	32.7
	08:55	46.1	70.9	60.9	28.5	52.0	49.6	40.1	33.3	32.0
	09:00	46.2	71.0	61.4	28.4	53.3	49.8	37.0	30.9	30.5
	09:05	49.0	73.8	69.1	27.8	54.3	49.7	39.5	32.8	31.9
	09:10	46.9	71.7	67.1	28.6	48.8	47.2	37.2	31.1	30.3
	09:15	48.3	73.1	66.1	29.0	56.1	51.6	37.7	32.0	31.3
	09:20	49.8	74.6	63.1	31.4	56.8	53.8	43.9	34.9	33.8
	09:25	47.2	72.0	64.7	30.6	52.9	49.9	38.3	32.9	32.3
	09:30	50.2	75.0	68.6	30.2	54.4	51.8	42.3	37.0	36.2
	09:35	60.3	85.1	75.7	32.4	66.0	64.6	51.3	39.4	37.2
	09:40	39.3	64.1	51.6	29.7	45.1	43.2	36.3	33.5	33.2
	09:45	52.2	77.0	73.1	29.8	57.2	52.6	38.8	34.9	34.3
	09:50	50.8	75.6	66.3	27.9	57.5	52.2	40.1	33.5	32.1
	09:55	47.5	72.3	67.1	26.7	49.0	45.0	34.6	29.9	29.2
	10:00	46.5	71.3	59.0	27.8	53.2	49.5	42.5	33.4	32.4
	10:05	51.7	76.5	69.2	31.0	57.0	54.0	44.1	36.0	35.1
	10:10	55.6	80.4	72.3	27.8	64.1	61.8	39.9	32.7	31.5
	10:15	49.5	74.3	66.4	28.3	58.1	54.0	38.6	31.8	31.0
	10:20	49.9	74.7	70.9	27.3	54.8	48.6	32.8	29.8	29.3
	10:25	50.7	75.5	65.3	29.8	58.9	54.5	41.9	33.8	32.6
	10:30	49.8	74.6	67.2	28.0	57.2	51.2	35.9	30.9	30.2
	10:35	56.8	81.6	77.0	30.2	59.6	54.9	42.5	35.0	34.1
	10:40	52.7	77.5	70.7	28.6	57.6	53.7	41.1	32.6	31.0
	10:45	50.8	75.6	65.4	27.9	59.0	53.9	39.3	31.7	30.5
	10:50	57.8	82.6	78.0	27.5	64.9	58.8	42.3	30.4	29.6
	10:55	61.8	86.6	73.6	45.7	66.8	65.4	59.9	52.5	49.3

REPORTED TEST REFER TO SUBMITTED SAMPLES ONLY  
 THIS REPORT SHALL NOT REPRODUCED EXCEPT IN FULL  
 WITHOUT THE WRITTEN APPROVAL LABORATORY

COPY

Request No. LA68-R09156

Report No. R6809-4177 - R6809-4183

## TEST REPORT

CUSTOMER : บริษัท ปันทอง อินดัสเตรียล ปาร์ค จำกัด (มหาชน)  
 ADDRESS : 789 ม. 1 ต. สายหนองค้อ-แหลมฉบัง ต. หนองขาม อ. ศรีราชา จ. ชลบุรี 20230  
 SAMPLE SOURCE : ปันทอง อินดัสเตรียล ปาร์ค (โครงการ 6)  
 SAMPLE POINT : บริเวณที่พักอาศัยด้านทิศเหนือของโครงการ ที่ระยะ 200 เมตร จากขอบพื้นที่โครงการ (N1)  
 SAMPLE NO. : 33985-33991 MEASURING DATE : 03-10/09/2025  
 DETERMINATION METHOD : ISO 1996-1:2016 RECEIVED DATE : 11/09/2025  
 INSTRUMENT : Integrated Sound Level Meter S/N 01120949 : Class 1 REPORTED DATE : 19/09/2025

Date	Time	Laeq	Lae	Lmax	Lmin	La05	La10	La50	La90	La95
05/09/2025	11:00	56.7	81.5	73.5	38.0	64.3	62.6	52.0	42.0	41.1
	11:05	52.2	77.0	71.9	34.6	56.8	54.4	43.7	38.7	37.7
	11:10	57.7	82.5	75.1	34.1	62.1	60.6	49.4	39.6	38.8
	11:15	47.1	71.9	62.1	33.6	53.3	50.1	42.3	36.6	36.0
	11:20	45.0	69.8	61.9	32.8	50.7	47.5	38.7	35.9	35.4
	11:25	46.4	71.2	59.7	31.3	53.9	50.8	40.5	34.9	33.8
	11:30	47.9	72.7	63.0	32.3	55.8	51.6	38.8	35.1	34.6
	11:35	52.3	77.1	72.2	33.7	58.5	56.7	49.6	39.5	37.4
	11:40	52.3	77.1	68.5	31.9	59.8	55.7	43.4	35.4	34.6
	11:45	46.5	71.3	63.1	31.1	52.4	50.0	41.5	35.2	33.8
	11:50	47.8	72.6	63.1	29.8	56.0	50.8	37.0	33.3	32.7
	11:55	50.0	74.8	65.1	30.9	57.5	52.4	39.6	33.8	33.0
	12:00	49.7	74.5	67.8	30.5	55.7	50.6	37.4	33.0	32.4
	12:05	46.0	70.8	58.1	29.4	52.9	51.4	38.5	33.1	31.9
	12:10	52.3	77.1	67.6	31.7	59.6	53.0	39.4	35.5	34.9
	12:15	45.5	70.3	59.7	35.3	52.9	48.9	39.9	38.1	37.8
	12:20	43.0	67.8	56.7	33.9	49.1	46.7	39.1	36.8	36.0
	12:25	48.3	73.1	63.1	32.6	55.9	50.3	42.2	35.4	34.7
	12:30	51.2	76.0	73.3	33.1	55.9	52.6	40.5	35.5	34.8
	12:35	54.5	79.3	73.0	34.7	62.1	60.4	42.8	36.7	36.3
	12:40	50.7	75.5	69.5	34.5	55.0	49.0	38.7	36.5	36.2
	12:45	49.0	73.8	67.0	34.8	53.0	49.8	38.8	36.5	36.3
	12:50	48.6	73.4	67.4	35.1	53.8	48.9	40.3	37.4	36.7
	12:55	59.2	84.0	80.9	40.8	57.9	53.9	48.8	45.3	42.8
	13:00	58.2	83.0	77.7	42.9	59.8	53.6	46.7	44.0	43.7
	13:05	54.8	79.6	66.9	46.8	58.7	58.1	53.8	49.0	48.3
	13:10	54.4	79.2	67.5	45.9	60.4	55.8	51.7	47.4	47.1
	13:15	59.8	84.6	73.8	43.9	66.9	64.5	53.5	48.6	45.9
	13:20	59.9	84.7	79.8	40.4	66.8	64.2	46.2	42.2	41.9
	13:25	46.4	71.2	61.9	38.1	53.6	51.3	41.6	39.8	39.6
	13:30	50.1	74.9	66.8	38.4	56.3	50.3	43.2	40.2	39.8
	13:35	49.1	73.9	71.9	37.3	54.9	49.6	41.8	39.3	38.8
	13:40	45.7	70.5	62.1	36.4	50.8	47.3	40.2	38.5	38.0
	13:45	51.9	76.7	68.6	36.7	58.5	54.3	44.3	39.1	38.6
	13:50	53.2	78.0	67.5	38.1	61.8	55.8	44.2	40.4	39.6
	13:55	67.3	92.1	87.7	38.7	65.2	62.0	46.5	42.8	41.2

REPORTED TEST REFER TO SUBMITTED SAMPLES ONLY  
 THIS REPORT SHALL NOT REPRODUCED EXCEPT IN FULL  
 WITHOUT THE WRITTEN APPROVAL LABORATORY

COPY



Request No. LA68-R09156

Report No. R6809-4177 - R6809-4183

## TEST REPORT

CUSTOMER : บริษัท ปันทอง อินดัสเตรียล ปาร์ค จำกัด (มหาชน)  
 ADDRESS : 789 ม. 1 ถ. สายหนองค้อ-แหลมฉบัง ต. หนองขาม อ. ศรีราชา จ. ชลบุรี 20230  
 SAMPLE SOURCE : ปันทอง อินดัสเตรียล ปาร์ค (โครงการ 6)  
 SAMPLE POINT : บริเวณที่พักอาศัยด้านทิศเหนือของโครงการ ที่ระยะ 200 เมตร จากขอบพื้นที่โครงการ (N1)  
 SAMPLE NO. : 33985-33991 MEASURING DATE : 03-10/09/2025  
 DETERMINATION METHOD : ISO 1996-1:2016 RECEIVED DATE : 11/09/2025  
 INSTRUMENT : Integrated Sound Level Meter S/N 01120949 : Class 1 REPORTED DATE : 19/09/2025

Date	Time	Laeq	Lae	Lmax	Lmin	La05	La10	La50	La90	La95
05/09/2025	14:00	50.6	75.4	64.8	38.6	57.2	53.4	44.6	40.5	40.0
	14:05	51.4	76.2	66.0	38.2	59.5	54.6	44.3	40.9	39.9
	14:10	50.7	75.5	65.6	38.5	57.6	53.6	45.2	41.3	40.8
	14:15	56.6	81.4	79.0	37.7	63.4	58.3	46.9	40.8	39.4
	14:20	47.9	72.7	61.5	37.2	53.7	51.0	43.6	40.4	39.2
	14:25	40.8	65.6	49.0	37.7	42.9	42.0	40.5	39.4	39.2
	14:30	45.1	69.9	59.6	37.5	51.2	47.2	40.8	39.5	39.1
	14:35	63.1	87.9	82.8	37.5	61.0	56.6	42.3	40.0	39.7
	14:40	48.2	73.0	60.6	37.2	55.5	51.8	43.0	39.6	39.1
	14:45	52.5	77.3	67.6	36.5	60.1	55.9	43.1	39.7	39.2
	14:50	48.5	73.3	66.6	36.4	54.3	50.2	40.9	38.0	37.6
	14:55	47.5	72.3	64.0	35.7	55.3	52.1	40.6	38.5	38.0
	15:00	51.1	75.9	64.5	35.8	57.8	55.5	45.2	38.6	38.0
	15:05	51.2	76.0	66.4	37.2	60.0	53.3	42.2	39.4	39.0
	15:10	51.6	76.4	65.6	35.9	59.7	55.7	43.1	38.6	38.0
	15:15	56.9	81.7	78.3	35.7	57.1	52.8	41.1	38.1	37.8
	15:20	46.6	71.4	60.0	35.7	53.3	49.7	40.3	37.9	37.6
	15:25	45.3	70.1	61.8	33.9	51.6	48.1	37.5	35.9	35.6
	15:30	48.1	72.9	67.0	32.2	53.2	49.3	36.8	34.7	34.5
	15:35	48.3	73.1	62.9	31.9	56.1	53.3	40.2	35.6	34.6
	15:40	45.2	70.0	69.5	32.1	49.4	47.2	37.3	34.1	33.9
	15:45	52.0	76.8	70.0	31.6	58.1	52.7	39.5	34.5	33.9
	15:50	48.6	73.4	61.3	32.3	55.7	53.3	44.7	35.6	34.6
	15:55	57.3	82.1	80.2	34.2	62.3	58.3	49.2	38.0	37.0
	16:00	49.5	74.3	62.7	32.1	57.5	52.4	42.3	35.5	34.8
	16:05	49.7	74.5	63.7	32.9	56.9	54.0	42.5	35.9	35.3
	16:10	49.5	74.3	66.0	33.6	56.2	53.1	40.9	36.6	35.9
	16:15	51.0	75.8	69.2	32.8	56.5	49.7	42.3	35.5	35.1
	16:20	51.7	76.5	64.6	34.5	58.9	55.6	43.9	37.3	36.9
	16:25	51.2	76.0	68.8	33.0	58.1	52.7	42.0	35.9	35.1
	16:30	46.2	71.0	63.1	33.6	52.4	47.1	38.7	36.1	35.6
	16:35	47.6	72.4	66.6	33.5	52.8	47.7	39.1	35.9	35.4
	16:40	55.5	80.3	75.7	33.9	61.1	54.3	42.4	35.8	35.2
	16:45	50.9	75.7	64.1	36.6	57.4	53.2	46.5	40.6	39.6
	16:50	49.7	74.5	66.9	35.3	54.0	50.3	43.1	37.5	36.8
	16:55	59.3	84.1	78.3	36.8	60.8	57.3	46.4	41.0	40.1

REPORTED TEST REFER TO SUBMITTED SAMPLES ONLY  
 THIS REPORT SHALL NOT REPRODUCED EXCEPT IN FULL  
 WITHOUT THE WRITTEN APPROVAL LABORATORY

COPY

Request No. LA68-R09156

Report No. R6809-4177 - R6809-4183

## TEST REPORT

CUSTOMER : บริษัท ปันทอง อินดัสเตรียล ปาร์ค จำกัด (มหาชน)  
 ADDRESS : 789 ม. 1 ต. หนองขาม อ. ศรีราชา จ. ชลบุรี 20230  
 SAMPLE SOURCE : ปันทอง อินดัสเตรียล ปาร์ค (โครงการ 6)  
 SAMPLE POINT : บริเวณที่พักอาศัยด้านทิศเหนือของโครงการ ที่ระยะ 200 เมตร จากขอบพื้นที่โครงการ (N1)  
 SAMPLE NO. : 33985-33991 MEASURING DATE : 03-10/09/2025  
 DETERMINATION METHOD : ISO 1996-1:2016 RECEIVED DATE : 11/09/2025  
 INSTRUMENT : Integrated Sound Level Meter S/N 01120949 : Class 1 REPORTED DATE : 19/09/2025

Date	Time	L <sub>aeq</sub>	L <sub>ae</sub>	L <sub>max</sub>	L <sub>min</sub>	L <sub>a05</sub>	L <sub>a10</sub>	L <sub>a50</sub>	L <sub>a90</sub>	L <sub>a95</sub>
05/09/2025	17:00	52.1	76.9	64.8	37.2	58.5	56.1	48.0	41.6	40.8
	17:05	58.5	83.3	73.6	39.1	65.4	62.3	52.0	41.9	41.2
	17:10	57.3	82.1	76.8	36.5	63.5	58.1	46.5	40.2	39.0
	17:15	55.5	80.3	74.5	36.2	60.2	57.5	46.6	39.5	38.0
	17:20	56.1	80.9	72.2	35.9	62.6	59.8	47.0	39.3	38.7
	17:25	53.9	78.7	72.6	37.2	59.5	56.8	44.2	39.3	38.8
	17:30	51.0	75.8	70.4	38.7	56.9	54.8	46.4	41.9	41.2
	17:35	58.4	83.2	72.1	38.7	65.5	64.2	48.8	41.1	40.5
	17:40	57.4	82.2	72.2	40.2	64.7	61.7	49.9	42.6	42.0
	17:45	56.1	80.9	72.5	40.0	62.7	59.8	47.3	41.9	41.5
	17:50	54.7	79.5	73.1	41.5	58.5	56.3	47.5	43.6	43.2
	17:55	56.1	80.9	77.4	39.2	58.3	54.5	44.7	41.1	40.6
	18:00	49.6	74.4	70.3	39.1	57.0	52.3	42.9	40.6	40.3
	18:05	57.1	81.9	72.3	38.6	64.1	62.6	48.9	42.6	41.8
	18:10	55.3	80.1	73.0	40.1	60.9	57.2	48.1	41.9	41.6
	18:15	49.8	74.6	62.3	41.1	56.1	53.4	44.7	42.9	42.6
	18:20	49.3	74.1	66.7	38.9	56.4	52.0	43.9	42.5	41.9
	18:25	54.5	79.3	70.2	42.4	62.0	57.9	47.4	44.5	44.1
	18:30	52.4	77.2	69.8	39.4	58.5	56.2	46.7	42.4	42.0
	18:35	54.8	79.6	67.2	41.4	62.9	57.6	49.2	44.7	43.7
	18:40	53.0	77.8	63.0	47.2	57.1	54.4	52.3	49.5	49.0
	18:45	55.2	80.0	68.5	51.7	57.7	56.7	53.9	53.3	53.2
	18:50	55.1	79.9	63.2	51.1	57.6	56.0	54.3	53.9	53.7
	18:55	55.1	79.9	69.1	51.1	57.6	54.5	53.0	52.5	52.3
	19:00	54.6	79.4	66.8	49.8	59.0	55.6	53.6	51.0	50.9
	19:05	55.8	80.6	70.1	49.4	60.4	56.4	51.8	50.9	50.7
	19:10	54.0	78.8	67.3	48.7	59.3	56.6	50.7	49.9	49.8
	19:15	51.0	75.8	56.9	48.7	54.3	53.2	50.2	49.9	49.7
	19:20	50.7	75.5	55.0	49.1	51.5	50.9	50.5	50.2	50.2
	19:25	52.6	77.4	65.4	48.9	56.8	53.3	50.6	50.2	50.0
	19:30	52.8	77.6	65.9	48.8	55.4	54.3	51.5	50.0	49.9
	19:35	54.3	79.1	67.1	51.3	57.1	54.5	52.9	52.7	52.6
	19:40	54.6	79.4	71.3	51.0	56.4	54.6	52.7	52.3	52.3
	19:45	54.6	79.4	61.8	50.8	59.6	59.3	52.8	52.4	52.4
	19:50	52.9	77.7	65.3	48.5	55.8	54.1	52.3	50.1	49.7
	19:55	53.2	78.0	65.4	49.0	55.5	53.7	52.4	52.1	52.0

REPORTED TEST REFER TO SUBMITTED SAMPLES ONLY  
 THIS REPORT SHALL NOT REPRODUCED EXCEPT IN FULL  
 WITHOUT THE WRITTEN APPROVAL LABORATORY

COPY

Request No. LA68-R09156

Report No. R6809-4177 - R6809-4183

## TEST REPORT

CUSTOMER : บริษัท ปันทอง อินดัสเตรียล ปาร์ค จำกัด (มหาชน)  
 ADDRESS : 789 ม. 1 ถ. สายหนองค้อ-แหลมฉบัง ต. หนองขาม อ. ศรีราชา จ. ชลบุรี 20230  
 SAMPLE SOURCE : ปันทอง อินดัสเตรียล ปาร์ค (โครงการ 6)  
 SAMPLE POINT : บริเวณที่พักอาศัยด้านทิศเหนือของโครงการ ระยะ 200 เมตร จากขอบพื้นที่โครงการ (N1)  
 SAMPLE NO. : 33985-33991 MEASURING DATE : 03-10/09/2025  
 DETERMINATION METHOD : ISO 1996-1:2016 RECEIVED DATE : 11/09/2025  
 INSTRUMENT : Integrated Sound Level Meter S/N 01120949 : Class 1 REPORTED DATE : 19/09/2025

Date	Time	Laeq	Lae	Lmax	Lmin	La05	La10	La50	La90	La95
05/09/2025	20:00	54.0	78.8	62.3	49.6	57.7	56.8	52.5	51.8	51.6
	20:05	56.8	81.6	62.4	47.2	61.6	61.4	53.7	51.6	50.3
	20:10	52.1	76.9	57.8	47.5	54.8	54.5	51.9	48.8	48.7
	20:15	52.5	77.3	68.0	47.5	54.3	53.5	49.7	48.9	48.8
	20:20	50.3	75.1	61.4	46.6	54.8	52.6	49.0	48.1	48.0
	20:25	52.8	77.6	64.0	46.4	57.9	56.6	49.1	48.1	47.9
	20:30	62.9	87.7	83.6	46.4	59.8	55.0	49.2	48.3	48.1
	20:35	61.2	86.0	80.9	47.6	59.1	53.8	49.6	48.9	48.7
	20:40	51.7	76.5	67.1	46.9	53.5	51.4	49.3	48.9	48.8
	20:45	50.4	75.2	60.5	47.2	54.0	52.6	49.0	48.5	48.5
	20:50	49.0	73.8	57.4	46.8	50.8	49.6	48.5	48.2	48.1
	20:55	51.7	76.5	66.7	45.1	56.7	53.9	48.6	46.9	46.6
	21:00	50.6	75.4	64.2	45.8	56.0	53.5	48.4	47.6	47.4
	21:05	50.8	75.6	71.3	46.3	50.4	49.6	48.9	48.4	48.2
	21:10	49.6	74.4	58.5	46.5	50.6	49.9	49.2	48.9	48.8
	21:15	52.3	77.1	66.3	45.9	58.5	51.8	48.9	48.4	48.2
	21:20	51.6	76.4	66.7	45.6	56.5	52.1	48.5	47.6	47.3
	21:25	47.9	72.7	51.9	45.2	48.5	48.3	47.9	47.6	47.5
	21:30	48.5	73.3	56.5	45.4	49.2	48.7	48.2	47.8	47.7
	21:35	48.2	73.0	57.9	45.3	50.0	48.6	47.9	47.1	46.9
	21:40	50.2	75.0	66.0	44.6	54.5	52.1	47.1	46.0	45.9
	21:45	53.6	78.4	72.3	44.9	57.6	50.3	47.0	46.3	46.1
	21:50	48.7	73.5	62.0	44.0	52.3	49.0	46.9	46.3	45.8
	21:55	47.9	72.7	58.3	44.5	50.6	47.8	47.3	46.6	46.4
	22:00	47.7	72.5	58.3	45.1	48.8	47.7	47.2	46.5	46.4
	22:05	52.5	77.3	73.1	44.2	59.4	52.5	47.2	45.7	45.3
	22:10	48.3	73.1	63.3	44.7	49.5	48.3	46.9	46.3	46.2
	22:15	46.8	71.6	54.0	45.2	47.3	47.2	46.8	46.5	46.4
	22:20	46.4	71.2	48.2	43.7	47.0	46.9	46.5	45.4	45.2
	22:25	49.4	74.2	65.6	43.9	54.4	48.5	46.0	45.2	45.1
	22:30	45.7	70.5	52.8	43.4	47.8	46.3	45.3	44.9	44.7
	22:35	46.6	71.4	56.4	43.3	49.8	48.0	45.6	44.8	44.6
	22:40	45.4	70.2	52.4	43.2	45.9	45.8	45.4	44.9	44.7
	22:45	45.0	69.8	46.9	43.2	45.6	45.6	45.0	44.6	44.3
	22:50	50.3	75.1	71.0	43.7	50.2	47.7	45.6	44.9	44.8
	22:55	47.8	72.6	64.5	42.7	48.9	46.4	44.9	44.4	44.3

REPORTED TEST REFER TO SUBMITTED SAMPLES ONLY  
 THIS REPORT SHALL NOT REPRODUCED EXCEPT IN FULL  
 WITHOUT THE WRITTEN APPROVAL LABORATORY

COPY

Request No. LA68-R09156

Report No. R6809-4177 - R6809-4183

## TEST REPORT

CUSTOMER : บริษัท ปันทอง อินดัสเตรียล ปาร์ค จำกัด (มหาชน)  
 ADDRESS : 789 ม. 1 ถ. สายหนองค้อ-แหลมฉบัง ต. หนองขาม อ. ศรีราชา จ. ชลบุรี 20230  
 SAMPLE SOURCE : ปันทอง อินดัสเตรียล ปาร์ค (โครงการ 6)  
 SAMPLE POINT : บริเวณที่พักอาศัยด้านทิศเหนือของโครงการ ที่ระยะ 200 เมตร จากขอบพื้นที่โครงการ (N1)  
 SAMPLE NO. : 33985-33991 MEASURING DATE : 03-10/09/2025  
 DETERMINATION METHOD : ISO 1996-1:2016 RECEIVED DATE : 11/09/2025  
 INSTRUMENT : Integrated Sound Level Meter S/N 01120949 : Class 1 REPORTED DATE : 19/09/2025

Date	Time	L <sub>aeq</sub>	L <sub>ae</sub>	L <sub>max</sub>	L <sub>min</sub>	La05	La10	La50	La90	La95
05/09/2025	23:00	48.2	73.0	63.3	42.9	51.2	49.0	45.4	44.6	44.5
	23:05	45.7	70.5	53.2	42.9	47.6	46.7	45.0	44.4	44.2
	23:10	47.2	72.0	63.9	43.0	51.1	48.6	44.8	44.3	44.1
	23:15	44.5	69.3	50.6	42.5	45.3	45.1	44.5	44.0	43.9
	23:20	48.4	73.2	64.7	43.1	52.2	48.4	46.5	45.1	44.8
	23:25	46.2	71.0	50.5	43.4	47.2	46.8	46.1	45.7	45.6
	23:30	45.7	70.5	48.0	42.8	46.5	46.3	45.7	45.0	44.9
	23:35	50.3	75.1	68.4	42.6	48.2	46.4	45.1	44.7	44.6
	23:40	50.7	75.5	66.9	42.9	58.1	50.2	45.9	45.2	45.1
	23:45	45.8	70.6	48.2	43.2	46.3	46.2	45.8	45.4	45.2
	23:50	45.6	70.4	51.0	41.8	46.6	46.1	45.4	44.8	44.3
	23:55	45.4	70.2	52.1	42.5	46.9	46.1	45.0	44.0	43.9
06/09/2025	00:00	44.9	69.7	47.2	42.5	45.5	45.4	45.0	44.1	43.9
	00:05	44.6	69.4	47.3	41.2	45.7	45.4	44.6	43.7	43.4
	00:10	45.4	70.2	47.2	43.4	45.9	45.8	45.5	45.0	44.9
	00:15	45.0	69.8	47.3	43.0	45.8	45.7	44.9	44.5	44.5
	00:20	46.3	71.1	56.6	44.0	48.2	47.0	45.6	45.2	45.1
	00:25	47.9	72.7	64.4	43.2	49.7	47.1	46.0	45.2	45.0
	00:30	47.5	72.3	63.6	43.7	47.6	46.5	45.6	45.2	45.0
	00:35	46.5	71.3	60.1	43.3	46.9	46.2	45.4	45.0	44.9
	00:40	45.1	69.9	54.9	42.9	45.6	45.5	45.1	44.7	44.5
	00:45	46.1	70.9	57.2	42.9	49.0	46.8	45.6	45.0	44.8
	00:50	45.3	70.1	50.2	42.9	46.3	46.0	45.3	44.6	44.3
	00:55	47.3	72.1	62.6	43.7	48.8	47.1	45.9	45.3	45.2
	01:00	56.7	81.5	67.6	44.1	63.5	62.1	46.3	45.5	45.4
	01:05	48.0	72.8	60.9	43.2	53.6	51.2	45.7	45.2	45.0
	01:10	48.2	73.0	63.2	42.0	54.1	46.6	46.0	45.2	44.7
	01:15	51.7	76.5	65.6	41.6	58.0	56.2	46.3	44.3	43.8
	01:20	57.4	82.2	68.2	41.2	63.0	61.0	55.8	51.6	48.6
	01:25	53.0	77.8	67.6	41.9	60.2	59.8	48.8	45.8	45.1
	01:30	55.5	80.3	65.3	43.5	59.4	59.2	53.1	46.3	45.6
	01:35	47.6	72.4	63.9	43.8	48.1	47.9	47.2	46.1	45.8
	01:40	53.5	78.3	73.0	43.7	56.6	53.3	47.1	46.1	45.8
	01:45	57.7	82.5	69.4	42.6	64.2	62.8	46.5	45.0	44.7
	01:50	58.7	83.5	71.7	43.1	61.9	60.3	58.2	55.6	54.3
	01:55	54.8	79.6	64.5	43.4	58.3	58.0	54.8	45.9	44.9

REPORTED TEST REFER TO SUBMITTED SAMPLES ONLY  
 THIS REPORT SHALL NOT REPRODUCED EXCEPT IN FULL  
 WITHOUT THE WRITTEN APPROVAL LABORATORY

COPY



Request No. LA68-R09156

Report No. R6809-4177 - R6809-4183

## TEST REPORT

CUSTOMER : บริษัท ปันทอง อินดัสเตรียล ปาร์ค จำกัด (มหาชน)  
 ADDRESS : 789 ม. 1 ต. สายหนองค้อ-แหลมฉบัง ต. หนองขาม อ. ศรีราชา จ. ชลบุรี 20230  
 SAMPLE SOURCE : ปันทอง อินดัสเตรียล ปาร์ค (โครงการ 6)  
 SAMPLE POINT : บริเวณที่พักอาศัยด้านทิศเหนือของโครงการ ที่ระยะ 200 เมตร จากขอบพื้นที่โครงการ (N1)  
 SAMPLE NO. : 33985-33991 MEASURING DATE : 03-10/09/2025  
 DETERMINATION METHOD : ISO 1996-1:2016 RECEIVED DATE : 11/09/2025  
 INSTRUMENT : Integrated Sound Level Meter S/N 01120949 : Class 1 REPORTED DATE : 19/09/2025

Date	Time	Laeq	Lae	Lmax	Lmin	La05	La10	La50	La90	La95
06/09/2025	02:00	44.0	68.8	63.0	36.9	43.5	42.9	39.6	38.6	38.4
	02:05	42.2	67.0	49.2	37.3	44.2	44.0	42.3	39.2	38.9
	02:10	44.4	69.2	50.2	42.0	45.4	45.1	44.4	43.8	43.5
	02:15	45.4	70.2	53.7	42.9	46.8	46.2	45.2	44.5	44.1
	02:20	45.9	70.7	61.8	42.8	46.5	46.3	45.7	44.6	44.2
	02:25	45.2	70.0	55.2	42.6	46.3	46.1	44.9	44.1	44.0
	02:30	45.7	70.5	66.0	41.1	46.9	45.0	44.3	42.8	42.4
	02:35	47.6	72.4	60.9	42.4	53.8	47.9	45.3	44.2	44.0
	02:40	45.0	69.8	51.4	42.7	45.8	45.6	45.0	44.5	44.3
	02:45	45.2	70.0	53.6	42.5	47.7	45.9	44.8	44.3	44.1
	02:50	45.9	70.7	54.8	42.9	48.6	47.2	45.3	44.9	44.6
	02:55	44.6	69.4	47.4	42.1	45.7	45.5	44.4	43.9	43.8
	03:00	46.8	71.6	62.0	41.6	48.5	46.2	45.4	43.6	43.4
	03:05	44.4	69.2	47.3	39.8	45.3	45.2	44.6	43.5	42.0
	03:10	44.7	69.5	52.2	41.9	45.3	45.1	44.7	44.2	44.0
	03:15	43.6	68.4	46.5	38.9	44.7	44.5	43.7	42.8	42.5
	03:20	43.5	68.3	48.9	41.6	44.0	43.9	43.5	43.1	43.0
	03:25	43.2	68.0	46.5	41.4	43.8	43.7	43.2	42.7	42.6
	03:30	43.2	68.0	45.9	41.3	43.7	43.6	43.3	42.7	42.5
	03:35	45.1	69.9	65.8	41.2	44.1	43.9	43.5	43.1	43.0
	03:40	43.5	68.3	45.9	41.9	44.0	43.9	43.6	43.1	43.0
	03:45	43.8	68.6	47.5	41.5	44.3	44.2	43.8	43.3	43.2
	03:50	44.0	68.8	47.1	41.4	44.9	44.8	44.2	42.9	42.8
	03:55	45.2	70.0	48.5	41.9	46.0	45.9	45.1	44.6	44.5
	04:00	44.7	69.5	49.0	39.8	46.4	45.4	44.7	44.0	43.1
	04:05	44.4	69.2	46.9	41.6	45.0	44.9	44.5	44.1	43.9
	04:10	44.9	69.7	47.9	41.1	45.6	45.5	45.0	44.2	44.0
	04:15	45.1	69.9	47.7	41.5	45.7	45.6	45.2	44.7	44.5
	04:20	52.2	77.0	71.4	42.3	49.8	46.3	45.2	44.9	44.8
	04:25	45.0	69.8	47.7	42.5	45.6	45.5	45.0	44.6	44.5
	04:30	45.0	69.8	47.5	42.4	45.6	45.5	45.0	44.6	44.5
	04:35	44.6	69.4	47.5	41.7	45.3	45.1	44.7	44.3	44.2
	04:40	44.9	69.7	47.6	42.4	45.5	45.4	45.0	44.4	44.2
	04:45	45.1	69.9	48.7	42.2	45.8	45.6	45.1	44.5	44.3
	04:50	46.2	71.0	56.5	41.4	51.1	47.2	44.9	44.3	44.2
	04:55	47.0	71.8	62.5	41.9	50.9	46.6	44.6	44.1	44.0

REPORTED TEST REFER TO SUBMITTED SAMPLES ONLY  
 THIS REPORT SHALL NOT REPRODUCED EXCEPT IN FULL  
 WITHOUT THE WRITTEN APPROVAL LABORATORY

COPY

Request No. LA68-R09156

Report No. R6809-4177 - R6809-4183

## TEST REPORT

CUSTOMER : บริษัท ปันทอง อินดัสเตรียล ปาร์ค จำกัด (มหาชน)  
 ADDRESS : 789 ม. 1 ถ. สายหนองค้อ-แหลมฉบัง ต. หนองขาม อ. ศรีราชา จ. ชลบุรี 20230  
 SAMPLE SOURCE : ปันทอง อินดัสเตรียล ปาร์ค (โครงการ 6)  
 SAMPLE POINT : บริเวณที่ปักอาศัยด้านทิศเหนือของโครงการ ที่ระยะ 200 เมตร จากขอบพื้นที่โครงการ (N1)  
 SAMPLE NO. : 33985-33991 MEASURING DATE : 03-10/09/2025  
 DETERMINATION METHOD : ISO 1996-1:2016 RECEIVED DATE : 11/09/2025  
 INSTRUMENT : Integrated Sound Level Meter S/N 01120949 : Class 1 REPORTED DATE : 19/09/2025

Date	Time	L <sub>aeq</sub>	L <sub>ae</sub>	L <sub>max</sub>	L <sub>min</sub>	L <sub>a05</sub>	L <sub>a10</sub>	L <sub>a50</sub>	L <sub>a90</sub>	L <sub>a95</sub>
06/09/2025	05:00	44.6	69.4	48.1	41.9	45.2	45.1	44.6	44.1	44.0
	05:05	46.4	71.2	64.2	41.0	51.1	47.3	43.6	42.7	42.5
	05:10	46.6	71.4	64.7	40.8	46.0	44.1	42.5	42.0	41.9
	05:15	42.1	66.9	46.6	40.2	43.2	42.8	41.9	41.6	41.5
	05:20	41.8	66.6	46.7	39.7	42.5	42.3	41.8	41.3	41.2
	05:25	43.0	67.8	56.0	40.3	43.3	42.7	41.9	41.4	41.3
	05:30	55.4	80.2	69.4	41.0	64.0	59.4	42.9	42.3	42.2
	05:35	51.8	76.6	66.6	41.0	60.2	57.6	42.9	42.2	42.1
	05:40	48.9	73.7	74.8	40.8	53.5	48.7	43.5	42.3	42.2
	05:45	48.2	73.0	64.3	41.2	53.2	49.9	43.5	42.5	42.4
	05:50	51.9	76.7	70.5	42.0	57.7	48.5	43.9	43.2	43.1
	05:55	47.4	72.2	62.4	41.9	53.9	51.2	43.5	42.9	42.8
	06:00	49.4	74.2	63.7	42.1	55.0	52.2	43.9	43.1	43.0
	06:05	50.7	75.5	68.1	41.8	56.1	54.5	44.1	42.8	42.7
	06:10	46.2	71.0	58.3	41.5	50.8	48.2	44.5	43.2	43.1
	06:15	48.2	73.0	61.4	41.7	52.9	50.3	45.4	43.6	43.2
	06:20	47.1	71.9	66.3	41.0	50.5	47.3	43.5	42.6	42.4
	06:25	49.4	74.2	65.4	41.0	54.8	51.2	45.0	43.0	42.8
	06:30	52.0	76.8	67.5	39.5	59.4	55.9	45.0	41.2	40.9
	06:35	52.4	77.2	70.7	40.4	56.3	50.3	43.0	41.7	41.6
	06:40	55.5	80.3	74.5	40.9	55.3	52.0	43.8	42.8	42.6
	06:45	51.3	76.1	66.1	41.2	57.4	54.6	46.3	43.1	42.7
	06:50	52.4	77.2	69.6	40.2	58.0	55.5	44.1	42.1	41.4
	06:55	48.8	73.6	64.6	40.0	55.3	50.8	43.1	41.7	41.5
	07:00	64.4	89.2	85.6	40.7	64.7	62.1	49.8	43.0	42.2
	07:05	56.4	81.2	73.7	39.8	61.2	56.9	44.4	42.0	41.6
	07:10	57.6	82.4	71.4	40.6	65.2	61.6	48.8	42.5	42.2
	07:15	52.2	77.0	65.0	42.3	59.4	56.9	47.0	44.0	43.6
	07:20	52.7	77.5	68.7	41.3	59.5	55.5	45.7	43.1	42.9
	07:25	50.5	75.3	63.9	41.6	58.0	54.5	45.4	43.2	43.1
	07:30	57.4	82.2	74.7	41.7	63.4	58.4	46.3	43.5	43.2
	07:35	56.0	80.8	72.5	41.6	61.6	58.1	47.8	43.5	43.1
	07:40	58.1	82.9	72.5	41.3	64.5	62.2	54.0	48.6	46.5
	07:45	61.9	86.7	81.4	40.8	68.0	64.5	49.8	42.4	42.2
	07:50	52.2	77.0	68.1	39.5	58.1	54.5	46.7	41.8	41.2
	07:55	51.3	76.1	63.4	40.0	56.6	55.1	47.8	42.0	41.3

REPORTED TEST REFER TO SUBMITTED SAMPLES ONLY  
 THIS REPORT SHALL NOT REPRODUCED EXCEPT IN FULL  
 WITHOUT THE WRITTEN APPROVAL LABORATORY

COPY

Request No. LA68-R09156

Report No. R6809-4177 - R6809-4183

## TEST REPORT

CUSTOMER : บริษัท ปิ่นทอง อินดัสเตรียล ปาร์ค จำกัด (มหาชน)  
 ADDRESS : 789 ม. 1 ถ. สายหนองค้อ-แหลมฉบัง ต. หนองขาม อ. ศรีราชา จ. ชลบุรี 20230  
 SAMPLE SOURCE : ปิ่นทอง อินดัสเตรียล ปาร์ค (โครงการ 6)  
 SAMPLE POINT : บริเวณที่พักอาศัยด้านทิศเหนือของโครงการ ที่ระยะ 200 เมตร จากขอบพื้นที่โครงการ (NI)  
 SAMPLE NO. : 33985-33991 MEASURING DATE : 03-10/09/2025  
 DETERMINATION METHOD : ISO 1996-1:2016 RECEIVED DATE : 11/09/2025  
 INSTRUMENT : Integrated Sound Level Meter S/N 01120949 : Class I REPORTED DATE : 19/09/2025

Date	Time	L <sub>aeq</sub>	L <sub>ae</sub>	L <sub>max</sub>	L <sub>min</sub>	L <sub>a05</sub>	L <sub>a10</sub>	L <sub>a50</sub>	L <sub>a90</sub>	L <sub>a95</sub>
06/09/2025	08:00	47.4	72.2	69.1	38.5	54.5	50.1	42.3	40.5	40.3
	08:05	59.7	84.5	75.2	39.7	66.8	63.9	50.3	41.4	40.9
	08:10	53.0	77.8	68.1	39.9	60.8	56.4	45.5	41.9	41.6
	08:15	57.9	82.7	72.4	35.7	65.4	63.6	48.1	38.8	37.8
	08:20	54.8	79.6	66.9	35.6	61.1	58.6	51.1	39.4	37.9
	08:25	52.5	77.3	67.4	34.6	59.1	56.8	47.3	38.9	38.2
	08:30	60.2	85.0	78.3	36.3	64.9	59.9	44.2	38.8	37.9
	08:35	59.4	84.2	76.0	31.9	65.0	62.0	41.6	36.1	34.9
	08:40	52.2	77.0	67.6	32.2	60.3	58.3	41.6	36.3	35.7
	08:45	53.0	77.8	69.8	32.1	60.4	57.8	43.1	35.2	34.4
	08:50	55.5	80.3	72.3	31.7	62.7	58.9	43.7	37.5	36.1
	08:55	59.4	84.2	78.0	32.3	63.4	58.9	50.1	39.3	36.9
	09:00	49.3	74.1	64.6	30.5	57.6	53.6	37.6	33.2	32.7
	09:05	54.5	79.3	71.3	31.5	62.1	56.5	42.8	36.3	35.5
	09:10	54.1	78.9	72.7	31.3	60.5	54.4	39.9	35.0	34.4
	09:15	48.6	73.4	68.4	31.6	56.1	52.1	40.7	37.4	36.7
	09:20	47.9	72.7	62.5	32.3	55.8	51.0	40.0	36.9	36.1
	09:25	47.7	72.5	62.8	31.5	54.8	49.9	40.2	36.7	36.4
	09:30	50.0	74.8	65.1	31.7	57.1	53.4	43.6	38.1	36.6
	09:35	53.2	78.0	67.6	30.7	59.9	58.0	43.0	35.6	34.4
	09:40	50.2	75.0	75.6	29.8	55.0	52.4	41.3	33.8	32.5
	09:45	51.5	76.3	63.5	28.8	58.4	55.1	46.1	31.7	30.8
	09:50	52.7	77.5	63.5	29.7	57.7	55.5	52.8	36.4	34.6
	09:55	52.1	76.9	65.4	30.0	55.9	54.1	51.8	34.6	33.0
	10:00	51.4	76.2	59.1	28.6	56.8	55.9	46.7	31.5	30.8
	10:05	55.5	80.3	64.1	33.4	58.0	57.4	55.4	52.0	41.8
	10:10	52.2	77.0	64.4	31.4	57.8	55.4	49.8	38.7	36.0
	10:15	52.4	77.2	66.5	30.9	55.8	54.6	51.5	42.0	37.9
	10:20	52.5	77.3	64.9	29.9	58.0	55.0	50.9	39.9	36.1
	10:25	54.4	79.2	66.3	48.2	58.9	56.8	52.6	50.6	50.3
	10:30	55.9	80.7	71.5	30.8	60.2	56.7	52.5	39.2	36.7
	10:35	56.2	81.0	79.1	29.1	62.5	59.4	41.0	33.4	31.7
	10:40	62.1	86.9	83.8	31.9	61.2	56.4	44.9	37.5	36.8
	10:45	50.1	74.9	68.6	29.7	57.0	51.8	40.9	35.5	34.3
	10:50	56.7	81.5	76.0	26.7	63.8	59.0	40.9	30.2	29.1
	10:55	58.9	83.7	79.2	26.7	58.3	53.7	41.1	33.3	32.3

REPORTED TEST REFER TO SUBMITTED SAMPLES ONLY  
 THIS REPORT SHALL NOT REPRODUCED EXCEPT IN FULL  
 WITHOUT THE WRITTEN APPROVAL LABORATORY

COPY

Request No. LA68-R09156

Report No. R6809-4177 - R6809-4183

## TEST REPORT

CUSTOMER : บริษัท ปันทอง อินดัสเตรียล ปาร์ค จำกัด (มหาชน)  
 ADDRESS : 789 ม. 1 ถ. สายหนองค้อ-แหลมฉบัง ต. หนองขาม อ. ศรีราชา จ. ชลบุรี 20230  
 SAMPLE SOURCE : ปันทอง อินดัสเตรียล ปาร์ค (โครงการ 6)  
 SAMPLE POINT : บริเวณที่พักอาศัยด้านทิศเหนือของโครงการ ที่ระยะ 200 เมตร จากขอบพื้นที่โครงการ (N1)  
 SAMPLE NO. : 33985-33991 MEASURING DATE : 03-10/09/2025  
 DETERMINATION METHOD : ISO 1996-1:2016 RECEIVED DATE : 11/09/2025  
 INSTRUMENT : Integrated Sound Level Meter S/N 01120949 : Class 1 REPORTED DATE : 19/09/2025

Date	Time	L <sub>aeq</sub>	L <sub>ae</sub>	L <sub>max</sub>	L <sub>min</sub>	L <sub>a05</sub>	L <sub>a10</sub>	L <sub>a50</sub>	L <sub>a90</sub>	L <sub>a95</sub>
06/09/2025	11:00	45.6	70.4	65.9	30.1	49.5	44.2	35.2	32.7	32.2
	11:05	50.7	70.6	66.2	30.8	57.0	55.6	39.4	32.2	32.0
	11:10	60.6	85.4	81.2	32.0	58.8	55.8	43.8	36.2	35.6
	11:15	50.4	75.2	68.4	31.2	53.0	48.2	38.8	34.4	33.7
	11:20	48.1	72.9	65.4	30.2	53.8	48.4	38.7	33.2	32.2
	11:25	55.6	80.4	75.5	30.7	60.8	55.1	42.6	34.9	33.6
	11:30	41.3	66.1	55.2	29.7	48.7	46.0	34.3	32.4	31.9
	11:35	58.8	83.6	77.0	29.5	65.4	61.1	41.9	34.2	33.3
	11:40	46.6	71.4	61.7	29.5	53.1	50.5	38.5	33.6	32.6
	11:45	52.1	76.9	68.7	32.4	57.3	53.0	44.1	41.5	36.3
	11:50	54.0	78.8	69.5	31.9	60.8	57.5	47.0	40.2	39.2
	11:55	55.9	80.7	76.4	29.1	58.8	53.5	41.9	34.5	33.5
	12:00	47.8	72.6	64.5	29.1	54.7	52.0	37.2	33.5	33.1
	12:05	45.9	70.7	60.6	31.9	52.3	48.0	39.8	36.2	35.7
	12:10	55.4	80.2	74.8	37.7	60.9	55.9	44.1	40.5	39.9
	12:15	46.1	70.9	62.3	34.7	52.3	49.6	41.3	37.1	36.7
	12:20	50.1	74.9	66.5	35.6	57.3	50.7	41.9	38.3	37.7
	12:25	44.2	69.0	59.7	37.7	50.4	47.9	41.0	38.9	38.6
	12:30	50.7	75.5	68.5	41.6	58.0	50.0	46.3	44.3	43.4
	12:35	51.3	76.1	72.7	42.4	56.8	52.3	45.2	43.8	43.6
	12:40	51.9	76.7	66.1	46.5	55.0	53.4	50.2	48.3	48.0
	12:45	52.6	77.4	74.3	47.8	56.9	52.9	50.0	48.7	48.6
	12:50	59.6	84.4	83.0	51.6	63.4	59.1	53.6	52.4	52.3
	12:55	60.8	85.6	80.2	53.4	64.8	61.9	56.8	54.5	54.4
	13:00	69.3	94.1	91.4	51.2	73.8	60.9	55.2	52.6	52.1
	13:05	70.7	95.5	92.5	49.8	75.6	70.8	53.9	51.6	51.5
	13:10	64.8	89.6	86.4	45.6	71.8	65.8	52.5	48.1	47.4
	13:15	63.5	88.3	83.1	50.1	70.3	65.9	54.9	52.3	51.9
	13:20	63.9	88.7	82.0	49.7	71.4	66.7	54.2	51.4	51.0
	13:25	58.5	83.3	72.2	51.9	63.6	61.9	55.7	53.2	53.0
	13:30	59.5	84.3	77.6	52.2	64.2	62.3	57.4	53.5	52.9
	13:35	51.8	76.6	63.9	48.5	55.1	53.5	51.0	49.6	49.2
	13:40	67.9	92.7	90.8	45.7	64.4	60.1	49.4	47.0	46.9
	13:45	53.1	77.9	70.3	43.3	59.4	55.8	46.2	44.3	44.1
	13:50	47.4	72.2	60.5	41.1	53.6	51.3	44.6	43.0	42.6
	13:55	49.0	73.8	65.0	39.4	54.8	51.7	43.3	41.1	40.7

REPORTED TEST REFER TO SUBMITTED SAMPLES ONLY  
 THIS REPORT SHALL NOT REPRODUCED EXCEPT IN FULL  
 WITHOUT THE WRITTEN APPROVAL LABORATORY

COPY



Request No. LA68-R09156

Report No. R6809-4177 - R6809-4183

## TEST REPORT

CUSTOMER : บริษัท ปิ่นทอง อินดัสเตรียล ปาร์ค จำกัด (มหาชน)  
 ADDRESS : 789 ม. 1 ต. สายหนองค้อ-แหลมฉบัง ต. หนองขาม อ. ศรีราชา จ. ชลบุรี 20230  
 SAMPLE SOURCE : ปิ่นทอง อินดัสเตรียล ปาร์ค (โครงการ 6)  
 SAMPLE POINT : บริเวณที่พักอาศัยด้านทิศเหนือของโครงการ ที่ระยะ 200 เมตร จากขอบพื้นที่โครงการ (N1)  
 SAMPLE NO. : 33985-33991 MEASURING DATE : 03-10/09/2025  
 DETERMINATION METHOD : ISO 1996-1:2016 RECEIVED DATE : 11/09/2025  
 INSTRUMENT : Integrated Sound Level Meter S/N 01120949 : Class 1 REPORTED DATE : 19/09/2025

Date	Time	Laeq	Lae	Lmax	Lmin	La05	La10	La50	La90	La95
06/09/2025	14:00	52.9	77.7	69.6	38.7	60.0	54.7	43.7	40.9	40.5
	14:05	56.3	81.1	73.6	39.9	60.5	56.6	45.9	41.9	41.7
	14:10	52.3	77.1	68.9	39.3	59.1	54.5	44.5	41.5	41.2
	14:15	51.6	76.4	67.4	38.0	58.3	53.6	43.2	40.9	40.4
	14:20	54.4	79.2	83.9	37.8	55.0	53.7	43.3	40.6	40.3
	14:25	51.6	76.4	67.9	39.1	57.5	53.9	45.4	41.0	40.5
	14:30	51.1	75.9	63.7	38.6	58.0	54.7	46.3	41.6	40.8
	14:35	55.3	80.1	74.3	39.5	61.5	58.8	47.9	43.3	42.6
	14:40	54.4	79.2	75.0	38.2	56.7	51.9	46.2	41.0	40.3
	14:45	53.5	78.3	73.3	39.3	59.0	54.8	46.0	42.2	41.6
	14:50	48.3	73.1	63.0	37.7	53.0	49.8	44.4	40.5	39.9
	14:55	56.1	80.9	69.7	38.7	65.1	61.5	45.9	41.2	40.7
	15:00	59.9	84.7	79.2	38.2	66.0	63.1	48.6	40.7	40.1
	15:05	51.2	76.0	63.5	37.9	58.4	55.0	46.0	41.3	40.8
	15:10	47.3	72.1	63.9	35.1	51.6	46.9	39.9	37.4	37.0
	15:15	49.4	74.2	64.6	35.6	55.3	53.5	43.6	37.6	37.2
	15:20	56.2	81.0	73.7	36.8	61.2	57.1	46.3	39.8	38.6
	15:25	50.5	75.3	62.9	37.1	56.8	53.6	48.3	40.2	39.5
	15:30	46.8	71.6	62.1	36.7	52.2	51.5	40.9	38.0	37.7
	15:35	51.6	76.4	69.9	37.3	56.0	53.3	41.3	39.7	39.4
	15:40	48.6	73.4	62.6	38.1	54.8	52.5	44.0	40.4	39.7
	15:45	49.1	73.9	65.7	37.9	56.5	48.9	41.0	39.6	39.4
	15:50	61.9	86.7	80.3	38.1	65.1	61.1	45.9	40.2	39.9
	15:55	48.9	73.7	67.9	36.7	53.5	50.6	41.2	38.9	38.6
	16:00	44.4	69.2	62.9	36.6	49.4	42.0	38.9	37.9	37.7
	16:05	48.6	73.4	67.0	36.9	53.3	51.1	41.8	39.0	38.6
	16:10	49.1	73.9	65.0	38.5	56.2	52.0	42.2	39.8	39.3
	16:15	48.5	73.3	61.5	39.1	54.2	53.1	43.2	40.5	40.1
	16:20	50.7	75.5	65.5	39.6	56.5	53.7	44.9	41.5	40.7
	16:25	53.9	78.7	64.6	40.7	59.3	58.6	47.7	41.9	41.7
	16:30	48.7	73.5	62.1	39.0	55.9	53.4	42.5	40.6	40.4
	16:35	53.4	78.2	71.2	39.8	60.1	57.0	44.8	41.6	41.3
	16:40	58.6	83.4	74.4	39.8	64.8	62.2	48.8	41.6	41.3
	16:45	52.1	76.9	67.3	38.9	58.5	55.9	45.4	41.7	41.3
	16:50	53.6	78.4	66.2	40.6	61.5	57.8	46.2	42.1	41.8
	16:55	50.3	75.1	63.1	39.5	57.1	55.4	44.9	41.3	40.8

REPORTED TEST REFER TO SUBMITTED SAMPLES ONLY  
 THIS REPORT SHALL NOT REPRODUCED EXCEPT IN FULL  
 WITHOUT THE WRITTEN APPROVAL LABORATORY

COPY

Request No. LA68-R09156

Report No. R6809-4177 - R6809-4183

## TEST REPORT

CUSTOMER : บริษัท ปันทอง อินดัสเตรียล ปาร์ค จำกัด (มหาชน)  
 ADDRESS : 789 ม. 1 ถ. สายหนองค้อ-แหลมฉบัง ต. หนองขาม อ. ศรีราชา จ. ชลบุรี 20230  
 SAMPLE SOURCE : ปันทอง อินดัสเตรียล ปาร์ค (โครงการ 6)  
 SAMPLE POINT : บริเวณที่หักอาศัยด้านทิศเหนือของโครงการ ที่ระยะ 200 เมตร จากขอบพื้นที่โครงการ (NI)  
 SAMPLE NO. : 33985-33991 MEASURING DATE : 03-10/09/2025  
 DETERMINATION METHOD : ISO 1996-1:2016 RECEIVED DATE : 11/09/2025  
 INSTRUMENT : Integrated Sound Level Meter S/N 01120949 : Class I REPORTED DATE : 19/09/2025

Date	Time	Laeq	Lae	Lmax	Lmin	La05	La10	La50	La90	La95
06/09/2025	17:00	53.4	78.2	67.2	40.4	59.4	57.2	47.8	44.0	43.1
	17:05	56.0	80.8	71.3	41.7	62.3	60.5	51.3	45.8	44.6
	17:10	56.2	81.0	71.2	44.2	63.0	60.9	50.7	45.7	45.3
	17:15	52.6	77.4	66.0	43.4	59.9	57.0	46.9	44.5	44.3
	17:20	49.5	74.3	65.6	41.8	54.1	50.6	44.9	44.0	43.8
	17:25	51.1	75.9	65.9	40.8	58.2	53.4	46.0	44.0	42.8
	17:30	49.5	74.3	64.0	43.4	55.0	52.3	45.6	44.3	44.2
	17:35	50.9	75.7	63.3	43.7	57.6	54.7	46.9	44.7	44.4
	17:40	67.1	91.9	89.9	43.5	66.9	60.3	49.5	45.4	45.1
	17:45	50.7	75.5	62.9	42.7	57.3	54.6	46.5	44.5	44.3
	17:50	53.9	78.7	65.6	42.0	60.7	58.1	48.6	44.6	43.3
	17:55	53.5	78.3	67.0	43.8	59.7	58.0	48.4	45.1	44.7
	18:00	59.4	84.2	76.0	43.7	65.5	61.6	50.2	45.1	44.9
	18:05	55.8	80.6	75.5	41.9	60.2	55.9	46.2	44.3	43.7
	18:10	53.0	77.8	70.5	43.6	59.1	54.8	47.8	45.3	44.9
	18:15	56.6	81.4	74.9	43.9	61.3	58.2	48.7	45.6	45.3
	18:20	51.5	76.3	67.0	43.1	57.2	53.9	48.1	44.5	44.3
	18:25	56.0	80.8	72.3	43.2	61.2	58.2	48.5	45.2	44.6
	18:30	54.8	79.6	69.0	43.5	61.4	58.8	49.4	44.8	44.5
	18:35	54.8	79.6	69.1	40.9	61.8	58.2	50.0	45.0	44.4
	18:40	51.7	76.5	64.8	44.1	54.6	53.1	51.2	48.0	46.3
	18:45	53.3	78.1	66.6	50.2	55.0	54.2	52.2	51.7	51.6
	18:50	57.2	82.0	76.6	51.0	57.6	54.5	53.5	52.9	52.6
	18:55	55.2	80.0	69.3	51.7	58.4	55.8	53.6	53.2	53.1
	19:00	56.3	81.1	70.9	49.5	61.8	58.2	53.8	52.5	50.8
	19:05	58.4	83.2	76.2	51.5	62.9	59.2	53.6	52.9	52.8
	19:10	55.6	80.4	69.4	50.6	60.4	57.1	53.3	52.7	52.6
	19:15	54.7	79.5	67.5	51.6	56.5	55.2	53.4	53.0	52.9
	19:20	55.0	79.8	69.7	50.8	60.1	57.5	53.4	52.9	52.8
	19:25	53.3	78.1	59.7	50.8	55.2	53.9	52.9	52.4	52.3
	19:30	53.6	78.4	63.8	50.2	55.5	53.5	52.8	52.5	52.4
	19:35	57.1	81.9	79.3	51.1	60.8	57.8	53.8	52.9	52.8
	19:40	57.6	82.4	72.3	48.8	61.9	59.6	52.9	52.3	52.1
	19:45	53.4	78.2	65.4	48.8	56.5	53.1	52.4	51.9	51.5
	19:50	54.1	78.9	62.5	48.5	56.8	56.5	52.9	52.3	52.2
	19:55	53.3	78.1	63.8	49.9	55.2	53.7	52.6	52.1	51.9

Request No. LA68-R09156

Report No. R6809-4177 - R6809-4183

## TEST REPORT

CUSTOMER : บริษัท ปันทอง อินดัสเตรียล ปาร์ค จำกัด (มหาชน)  
 ADDRESS : 789 ม. 1 ถ. สายหนองค้อ-แหลมฉบัง ต. หนองขาม อ. ศรีราชา จ. ชลบุรี 20230  
 SAMPLE SOURCE : ปันทอง อินดัสเตรียล ปาร์ค (โครงการ 6)  
 SAMPLE POINT : บริเวณที่พักอาศัยด้านทิศเหนือของโครงการ ระยะ 200 เมตร จากขอบพื้นที่โครงการ (N1)  
 SAMPLE NO. : 33985-33991 MEASURING DATE : 03-10/09/2025  
 DETERMINATION METHOD : ISO 1996-1:2016 RECEIVED DATE : 11/09/2025  
 INSTRUMENT : Integrated Sound Level Meter S/N 01120949 : Class 1 REPORTED DATE : 19/09/2025

Date	Time	Laeq	Lae	Lmax	Lmin	La05	La10	La50	La90	La95
06/09/2025	20:00	61.0	85.8	80.6	49.3	64.4	60.7	53.8	51.5	50.7
	20:05	52.2	77.0	63.3	46.4	56.1	55.4	51.0	48.1	48.0
	20:10	61.8	86.6	70.4	47.4	68.3	68.0	54.5	51.4	51.3
	20:15	51.5	76.3	53.6	48.4	52.7	52.5	51.3	50.9	50.7
	20:20	55.0	79.8	71.4	45.9	59.9	55.7	51.3	48.9	47.1
	20:25	54.7	79.5	69.3	48.7	59.2	57.5	52.3	51.6	51.5
	20:30	56.4	81.2	74.4	44.6	59.1	54.8	51.8	50.2	46.3
	20:35	55.7	80.5	77.0	45.9	56.6	52.9	51.0	50.4	50.1
	20:40	53.1	77.9	63.8	47.9	56.7	54.5	52.0	50.3	50.2
	20:45	51.0	75.8	63.2	46.8	53.1	51.6	50.4	50.1	49.8
	20:50	52.3	77.1	70.2	45.0	56.2	52.7	47.5	46.4	46.3
	20:55	47.7	72.5	59.2	43.9	49.7	48.1	46.9	46.2	45.9
	21:00	57.2	82.0	78.7	45.3	62.8	60.7	47.4	46.4	46.3
	21:05	51.5	76.3	69.0	45.4	55.7	52.4	48.4	47.6	47.5
	21:10	48.8	73.6	55.4	44.9	49.8	49.2	48.6	47.7	47.6
	21:15	52.6	77.4	65.2	46.6	58.5	54.1	49.2	48.6	48.5
	21:20	54.0	78.8	73.1	46.6	53.7	50.4	49.1	48.3	48.1
	21:25	51.7	76.5	66.3	46.3	56.6	53.1	48.4	47.8	47.6
	21:30	49.0	73.8	55.5	45.9	50.5	49.8	48.9	47.8	47.5
	21:35	51.2	76.0	65.8	46.0	54.4	51.6	48.7	47.9	47.6
	21:40	48.1	72.9	52.8	46.0	48.7	48.6	48.2	47.4	47.1
	21:45	48.4	73.2	56.8	46.2	50.6	48.5	48.0	47.6	47.5
	21:50	48.6	73.4	60.7	46.0	49.9	48.7	48.0	47.4	47.3
	21:55	48.8	73.6	57.8	46.0	51.0	49.5	48.1	47.7	47.6
	22:00	50.1	74.9	63.1	46.8	53.3	50.3	48.6	48.1	48.0
	22:05	52.3	77.1	65.3	47.2	58.7	54.4	49.0	48.6	48.4
	22:10	49.7	74.5	61.8	47.1	50.3	49.5	48.9	48.4	48.2
	22:15	50.1	74.9	61.8	47.4	52.1	50.9	49.2	48.7	48.6
	22:20	48.9	73.7	51.1	47.1	49.4	49.3	49.0	48.5	48.3
	22:25	50.4	75.2	68.2	46.7	49.4	49.2	48.7	48.0	47.9
	22:30	50.0	74.8	52.1	47.4	51.1	51.0	50.4	48.8	48.7
	22:35	49.1	73.9	54.3	44.4	50.9	50.8	48.4	47.1	46.6
	22:40	48.9	73.7	60.8	44.2	53.8	49.8	46.9	46.2	45.9
	22:45	48.1	72.9	64.3	44.9	48.8	48.3	47.4	46.8	46.6
	22:50	49.9	74.7	63.8	44.9	54.6	49.7	47.4	46.8	46.5
	22:55	47.2	72.0	50.3	44.6	48.2	47.9	47.2	46.6	46.3

Request No. LA68-R09156

Report No. R6809-4177 - R6809-4183

## TEST REPORT

CUSTOMER : บริษัท ปิ่นทอง อินดัสเตรียล ปาร์ค จำกัด (มหาชน)  
 ADDRESS : 789 ม. 1 ต. สายหนองค้อ-แหลมฉบัง ต. หนองขาม อ. ศรีราชา จ. ชลบุรี 20230  
 SAMPLE SOURCE : ปิ่นทอง อินดัสเตรียล ปาร์ค (โครงการ 6)  
 SAMPLE POINT : บริเวณที่พักอาศัยด้านทิศเหนือของโครงการ ที่ระยะ 200 เมตร จากขอบพื้นที่โครงการ (N1)  
 SAMPLE NO. : 33985-33991 MEASURING DATE : 03-10/09/2025  
 DETERMINATION METHOD : ISO 1996-1:2016 RECEIVED DATE : 11/09/2025  
 INSTRUMENT : Integrated Sound Level Meter S/N 01120949 : Class 1 REPORTED DATE : 19/09/2025

Date	Time	Laeq	Lae	Lmax	Lmin	La05	La10	La50	La90	La95
06/09/2025	23:00	47.4	72.2	52.3	43.9	49.0	48.0	47.2	46.4	46.2
	23:05	48.0	72.8	62.0	41.7	53.5	50.3	45.2	43.9	43.5
	23:10	54.7	79.5	73.9	43.3	60.1	48.9	46.4	45.6	45.5
	23:15	46.6	71.4	55.5	43.4	47.1	46.9	46.3	45.4	44.8
	23:20	48.0	72.8	64.0	43.4	50.4	47.7	46.1	44.8	44.6
	23:25	47.8	72.6	62.3	43.7	48.2	47.7	46.7	46.0	45.7
	23:30	46.5	71.3	48.9	43.9	47.0	46.9	46.5	45.9	45.8
	23:35	47.9	72.7	59.2	44.1	50.2	47.9	47.0	46.4	46.2
	23:40	47.2	72.0	60.1	42.1	47.6	47.2	46.6	45.9	45.5
	23:45	46.0	70.8	55.3	42.0	47.7	47.2	45.7	44.8	44.3
	23:50	47.6	72.4	64.8	40.9	48.7	47.3	44.6	43.1	42.7
	23:55	44.8	69.6	56.9	40.9	47.7	45.7	43.6	42.7	42.5
07/09/2025	00:00	44.1	68.9	59.7	40.2	47.7	45.6	43.0	41.8	41.6
	00:05	49.9	74.7	66.9	37.3	54.4	48.1	42.0	39.6	39.2
	00:10	50.1	74.9	67.4	38.1	56.1	52.4	42.9	39.9	39.6
	00:15	46.6	71.4	60.9	40.7	51.2	49.1	43.4	42.7	42.4
	00:20	46.7	71.5	65.3	39.4	49.8	47.6	42.3	41.3	41.1
	00:25	45.6	70.4	67.2	40.1	49.5	46.3	42.8	41.8	41.7
	00:30	44.7	69.5	58.5	41.8	47.5	44.5	43.3	42.9	42.8
	00:35	44.2	69.0	58.3	41.4	47.6	45.6	42.9	42.3	42.1
	00:40	44.7	69.5	58.8	40.5	47.1	46.3	43.5	42.1	41.7
	00:45	45.9	70.7	62.3	43.5	48.8	46.4	44.9	44.4	44.3
	00:50	48.3	73.1	64.9	44.5	48.7	47.3	46.5	45.4	45.3
	00:55	48.6	73.4	60.9	46.2	49.7	49.3	48.4	47.7	47.5
	01:00	49.7	74.5	58.6	46.8	51.6	51.4	49.4	47.5	47.4
	01:05	51.5	76.3	61.9	48.9	52.3	51.8	51.2	50.5	49.7
	01:10	50.9	75.7	64.4	47.3	52.2	51.9	51.1	48.5	48.1
	01:15	53.0	77.8	67.8	50.4	54.2	53.6	52.9	52.0	51.6
	01:20	50.9	75.7	62.2	47.6	53.0	52.7	50.8	48.6	48.2
	01:25	47.1	71.9	57.9	45.5	47.9	47.6	47.2	46.3	46.2
	01:30	47.8	72.6	60.4	45.5	49.2	49.1	47.3	46.1	46.0
	01:35	51.2	76.0	68.4	48.2	51.2	50.0	49.3	48.8	48.7
	01:40	48.6	73.4	62.2	46.6	49.7	49.5	48.4	47.3	47.2
	01:45	47.2	72.0	55.0	45.1	48.5	48.3	47.0	45.9	45.7
	01:50	48.8	73.6	64.9	43.6	54.5	49.5	45.0	44.3	44.2
	01:55	43.7	68.5	53.5	42.7	44.1	44.0	43.6	43.4	43.3

REPORTED TEST REFER TO SUBMITTED SAMPLES ONLY  
 THIS REPORT SHALL NOT REPRODUCED EXCEPT IN FULL  
 WITHOUT THE WRITTEN APPROVAL LABORATORY

COPY



Request No. LA68-R09156

Report No. R6809-4177 - R6809-4183

## TEST REPORT

CUSTOMER : บริษัท ปิ่นทอง อินดัสเตรียล ปาร์ค จำกัด (มหาชน)  
 ADDRESS : 789 ม. 1 ถ. สายหนองค้อ-แหลมฉบัง ต. หนองขาม อ. ศรีราชา จ. ชลบุรี 20230  
 SAMPLE SOURCE : ปิ่นทอง อินดัสเตรียล ปาร์ค (โครงการ 6)  
 SAMPLE POINT : บริเวณที่พักอาศัยด้านทิศเหนือของโครงการ ที่ระยะ 200 เมตร จากขอบพื้นที่โครงการ (N1)  
 SAMPLE NO. : 33985-33991 MEASURING DATE : 03-10/09/2025  
 DETERMINATION METHOD : ISO 1996-1:2016 RECEIVED DATE : 11/09/2025  
 INSTRUMENT : Integrated Sound Level Meter S/N 01120949 : Class 1 REPORTED DATE : 19/09/2025

Date	Time	L <sub>aeq</sub>	L <sub>ae</sub>	L <sub>max</sub>	L <sub>min</sub>	L <sub>a05</sub>	L <sub>a10</sub>	L <sub>a50</sub>	L <sub>a90</sub>	L <sub>a95</sub>
07/09/2025	02:00	44.3	69.1	56.3	41.2	45.5	43.8	43.2	43.0	42.8
	02:05	43.5	68.3	45.7	41.4	44.3	44.2	43.5	43.0	42.9
	02:10	44.5	69.3	49.3	42.6	45.4	45.1	44.3	43.8	43.7
	02:15	44.4	69.2	47.7	42.7	45.1	45.0	44.4	43.8	43.6
	02:20	45.0	69.8	47.0	43.6	45.5	45.4	45.0	44.5	44.5
	02:25	45.1	69.9	46.8	43.4	45.6	45.4	45.1	44.7	44.6
	02:30	46.7	71.5	57.3	43.6	48.0	47.7	46.8	44.8	44.6
	02:35	45.5	70.3	49.1	42.8	46.9	46.7	45.3	44.6	44.5
	02:40	46.0	70.8	49.5	43.9	47.2	47.1	45.8	45.1	45.0
	02:45	51.5	76.3	68.5	43.1	56.2	49.4	45.3	44.4	44.3
	02:50	47.6	72.4	61.3	42.7	51.8	47.8	44.8	44.0	43.8
	02:55	44.4	69.2	46.1	42.5	44.9	44.9	44.4	43.9	43.7
	03:00	44.6	69.4	51.6	42.1	45.4	45.2	44.6	43.9	43.5
	03:05	48.6	73.4	63.8	42.9	55.2	48.2	45.3	44.4	44.2
	03:10	47.7	72.5	61.7	44.6	51.8	47.4	45.9	45.4	45.3
	03:15	48.1	72.9	62.2	44.3	48.9	47.3	46.4	45.7	45.5
	03:20	43.7	68.5	46.7	41.5	44.7	44.5	43.6	43.1	43.0
	03:25	44.0	68.8	48.5	42.2	44.8	44.5	43.9	43.3	43.2
	03:30	47.5	72.3	48.9	45.7	48.1	48.0	47.5	47.1	46.9
	03:35	47.4	72.2	56.4	42.6	48.8	48.2	47.2	45.4	43.7
	03:40	49.3	74.1	64.9	42.2	50.6	49.6	47.5	46.0	43.3
	03:45	48.8	73.6	51.1	42.7	49.8	49.6	49.1	47.2	46.8
	03:50	48.8	73.6	50.9	46.4	49.5	49.4	48.9	48.2	48.1
	03:55	47.9	72.7	50.5	44.9	48.7	48.6	47.9	47.3	47.0
	04:00	47.2	72.0	49.7	43.6	48.2	48.1	47.3	46.0	45.7
	04:05	46.7	71.5	49.3	43.9	47.4	47.3	46.7	46.1	45.9
	04:10	46.7	71.5	49.1	43.1	47.3	47.2	46.8	46.4	46.3
	04:15	47.2	72.0	50.2	43.5	48.1	47.9	47.1	46.5	46.4
	04:20	47.3	72.1	50.3	42.7	48.0	47.9	47.4	46.7	46.0
	04:25	46.7	71.5	49.9	42.5	47.4	47.2	46.7	46.0	45.9
	04:30	46.5	71.3	49.6	42.3	47.3	47.1	46.5	46.0	45.8
	04:35	46.5	71.3	49.2	41.2	47.1	47.0	46.5	45.9	45.8
	04:40	46.0	70.8	50.1	40.9	47.2	47.0	46.3	43.4	42.2
	04:45	47.8	72.6	51.1	42.8	48.8	48.6	48.0	46.7	46.5
	04:50	47.4	72.2	54.7	42.4	48.7	48.6	47.3	46.1	46.0
	04:55	44.9	69.7	52.6	39.2	47.0	46.6	45.3	40.8	40.7

REPORTED TEST REFER TO SUBMITTED SAMPLES ONLY  
 THIS REPORT SHALL NOT REPRODUCED EXCEPT IN FULL  
 WITHOUT THE WRITTEN APPROVAL LABORATORY

COPY

Request No. LA68-R09156

Report No. R6809-4177 - R6809-4183

## TEST REPORT

CUSTOMER : บริษัท ปันทอง อินดัสเตรียล ปาร์ค จำกัด (มหาชน)  
 ADDRESS : 789 ม. 1 ถ. สายหนองค้อ-แหลมฉบัง ต. หนองขาม อ. ศรีราชา จ. ชลบุรี 20230  
 SAMPLE SOURCE : ปันทอง อินดัสเตรียล ปาร์ค (โครงการ 6)  
 SAMPLE POINT : บริเวณที่พักอาศัยด้านทิศเหนือของโครงการ ที่ระยะ 200 เมตร จากขอบพื้นที่โครงการ (N1)  
 SAMPLE NO. : 33985-33991 MEASURING DATE : 03-10/09/2025  
 DETERMINATION METHOD : ISO 1996-1:2016 RECEIVED DATE : 11/09/2025  
 INSTRUMENT : Integrated Sound Level Meter S/N 01120949 : Class 1 REPORTED DATE : 19/09/2025

Date	Time	Laeq	Lae	Lmax	Lmin	La05	La10	La50	La90	La95
07/09/2025	05:00	42.6	67.4	48.8	38.6	45.9	45.6	41.4	40.8	40.6
	05:05	48.8	73.6	64.4	40.8	52.5	49.7	46.4	45.6	45.3
	05:10	47.1	71.9	55.3	42.5	48.2	47.8	46.9	46.0	45.7
	05:15	48.8	73.6	63.2	43.7	49.5	48.7	47.6	46.8	46.7
	05:20	47.3	72.1	52.6	42.4	49.1	48.4	47.2	46.2	46.0
	05:25	47.0	71.8	50.5	43.3	47.7	47.5	47.0	46.4	46.2
	05:30	47.9	72.7	59.2	43.8	48.8	48.0	47.2	46.7	46.6
	05:35	49.3	74.1	64.4	42.6	52.5	48.5	47.0	46.3	46.2
	05:40	48.4	73.2	60.2	43.1	53.3	48.5	47.1	46.4	46.3
	05:45	48.6	73.4	56.5	43.4	49.8	49.6	48.9	46.8	46.6
	05:50	50.4	75.2	64.3	44.0	53.1	51.0	49.7	47.6	47.3
	05:55	52.4	77.2	67.2	45.4	55.0	54.1	50.4	49.8	49.5
	06:00	53.2	78.0	68.3	45.1	58.5	56.6	50.5	48.5	48.3
	06:05	51.9	76.7	70.0	44.1	57.4	54.6	49.2	47.2	47.0
	06:10	52.3	77.1	66.9	42.8	58.2	55.5	48.5	46.2	45.9
	06:15	52.2	77.0	69.1	42.3	59.2	54.5	46.9	45.3	44.9
	06:20	50.9	75.7	65.2	40.5	56.6	55.1	46.6	44.4	43.9
	06:25	52.9	77.7	70.2	39.1	58.0	54.1	42.9	41.2	40.8
	06:30	49.7	74.5	61.5	39.5	57.0	53.9	44.0	40.8	40.5
	06:35	50.7	75.5	64.4	39.5	56.9	53.8	44.4	41.2	41.0
	06:40	47.2	72.0	64.3	39.8	52.9	50.7	43.3	41.7	41.3
	06:45	46.9	71.7	60.9	39.5	51.2	50.0	43.6	41.4	40.9
	06:50	46.5	71.3	59.1	40.8	52.2	48.0	44.0	42.2	41.9
	06:55	49.7	74.5	66.9	41.0	54.0	49.6	43.0	41.9	41.8
	07:00	49.6	74.4	66.1	40.4	56.4	53.1	44.5	42.1	41.9
	07:05	51.4	76.2	64.7	40.4	59.6	55.9	43.2	41.5	41.3
	07:10	54.4	79.2	71.3	41.5	61.8	55.1	45.5	42.8	42.6
	07:15	58.0	82.8	74.8	40.3	64.3	58.4	48.2	43.9	43.2
	07:20	53.0	77.8	73.2	40.4	56.9	52.6	45.4	42.6	42.2
	07:25	54.8	79.6	71.2	41.6	61.6	57.8	48.7	42.4	42.3
	07:30	57.0	81.8	77.0	41.6	61.2	56.1	44.5	42.9	42.6
	07:35	52.5	77.3	66.1	41.2	58.9	56.8	46.1	42.5	42.2
	07:40	53.4	78.2	71.7	41.9	58.9	56.7	45.7	43.5	43.3
	07:45	60.4	85.2	82.8	42.6	62.3	59.1	47.0	43.5	43.3
	07:50	53.6	78.4	67.2	43.4	60.6	57.6	48.8	44.8	44.4
	07:55	52.1	76.9	66.1	42.6	59.0	56.5	46.7	44.6	44.2

REPORTED TEST REFER TO SUBMITTED SAMPLES ONLY  
 THIS REPORT SHALL NOT REPRODUCED EXCEPT IN FULL  
 WITHOUT THE WRITTEN APPROVAL LABORATORY

COPY

Request No. LA68-R09156

Report No. R6809-4177 - R6809-4183

## TEST REPORT

CUSTOMER : บริษัท ปันทอง อินดัสเตรียล ปาร์ค จำกัด (มหาชน)  
 ADDRESS : 789 ม. 1 ต. สายหนองก้อ-แหลมจบกิ่ง ต. หนองขาม อ. ศรีราชา จ. ชลบุรี 20230  
 SAMPLE SOURCE : ปันทอง อินดัสเตรียล ปาร์ค (โครงการ 6)  
 SAMPLE POINT : บริเวณที่พักอาศัยด้านทิศเหนือของโครงการ ที่ระยะ 200 เมตร จากขอบพื้นที่โครงการ (NI)  
 SAMPLE NO. : 33985-33991 MEASURING DATE : 03-10/09/2025  
 DETERMINATION METHOD : ISO 1996-1:2016 RECEIVED DATE : 11/09/2025  
 INSTRUMENT : Integrated Sound Level Meter S/N 01120949 : Class I REPORTED DATE : 19/09/2025

Date	Time	Laeq	Lae	Lmax	Lmin	La05	La10	La50	La90	La95
07/09/2025	08:00	53.5	78.3	72.0	41.9	59.9	56.8	44.7	43.2	43.0
	08:05	46.9	71.7	66.7	39.4	51.3	49.4	44.1	42.2	41.6
	08:10	50.9	75.7	70.9	40.2	55.8	52.0	42.7	41.3	41.2
	08:15	53.0	77.8	70.3	39.1	59.8	55.3	44.7	41.2	40.8
	08:20	46.3	71.1	63.2	38.0	48.7	44.2	41.0	40.3	40.2
	08:25	52.2	77.0	72.5	38.5	55.1	51.3	42.5	40.5	40.3
	08:30	50.1	74.9	65.9	39.2	54.8	50.7	42.4	40.8	40.6
	08:35	42.0	66.8	53.7	39.1	45.1	43.9	41.2	40.0	39.8
	08:40	50.5	75.3	65.6	39.0	58.0	53.8	43.2	40.8	40.0
	08:45	49.1	73.9	66.7	38.7	52.8	50.9	41.9	40.7	40.1
	08:50	50.3	75.1	69.5	38.1	56.6	52.2	41.0	39.7	39.4
	08:55	46.3	71.1	62.9	38.4	50.9	47.7	42.0	40.0	39.8
	09:00	49.7	74.5	69.0	38.0	56.1	52.2	43.8	39.7	39.3
	09:05	57.2	82.0	72.1	38.5	64.4	62.1	48.9	42.1	41.0
	09:10	56.4	81.2	76.2	37.9	60.7	54.4	45.8	40.4	39.8
	09:15	52.7	77.5	70.6	39.2	57.2	55.3	45.9	41.8	41.2
	09:20	51.4	76.2	72.8	36.6	55.1	50.4	41.8	39.4	38.9
	09:25	51.3	76.1	67.2	36.9	57.5	53.9	44.2	39.6	39.1
	09:30	59.4	84.2	79.2	37.1	60.0	56.7	44.9	39.6	39.1
	09:35	52.4	77.2	72.1	36.2	59.2	54.6	45.7	40.0	38.7
	09:40	52.1	76.9	69.1	35.1	57.0	53.4	44.0	39.3	38.2
	09:45	49.5	74.3	63.1	36.0	55.7	54.3	42.2	38.1	37.7
	09:50	48.1	72.9	64.2	35.3	55.1	50.6	39.5	37.5	37.0
	09:55	55.3	80.1	70.6	34.6	62.5	58.2	46.4	38.6	37.3
	10:00	45.2	70.0	59.5	34.9	50.6	48.2	40.7	37.7	37.1
	10:05	48.5	73.3	64.8	34.3	54.3	51.7	41.3	37.2	36.7
	10:10	48.2	73.0	65.2	32.3	53.0	51.0	41.2	35.8	35.0
	10:15	51.1	75.9	66.7	32.7	58.7	51.5	40.3	35.9	35.2
	10:20	46.2	71.0	62.2	31.5	52.7	49.6	38.3	34.6	34.0
	10:25	45.5	70.3	60.1	31.5	51.7	50.1	37.7	34.5	34.1
	10:30	48.9	73.7	62.9	30.9	57.5	51.5	40.2	34.8	33.8
	10:35	43.3	68.1	60.2	30.8	49.4	47.8	36.9	33.4	32.9
	10:40	54.6	79.4	71.3	31.9	59.9	55.5	43.0	35.4	34.5
	10:45	50.2	75.0	69.7	31.5	57.5	54.4	40.9	36.2	35.5
	10:50	42.6	67.4	57.6	30.7	49.1	45.5	35.8	33.5	33.0
	10:55	48.6	73.4	66.9	31.9	53.5	49.1	39.9	35.9	34.7

REPORTED TEST REFER TO SUBMITTED SAMPLES ONLY  
 THIS REPORT SHALL NOT REPRODUCED EXCEPT IN FULL  
 WITHOUT THE WRITTEN APPROVAL LABORATORY

COPY

Request No. LA68-R09156

Report No. R6809-4177 - R6809-4183

## TEST REPORT

CUSTOMER : บริษัท ปันทอง อินดัสเตรียล ปาร์ค จำกัด (มหาชน)  
 ADDRESS : 789 ม. 1 ถ. สายหนองค้อ-แหลมฉบัง ต. หนองขาม อ. ศรีราชา จ. ชลบุรี 20230  
 SAMPLE SOURCE : ปันทอง อินดัสเตรียล ปาร์ค (โครงการ 6)  
 SAMPLE POINT : บริเวณที่พักอาศัยด้านทิศเหนือของโครงการ ที่ระยะ 200 เมตร จากขอบพื้นที่โครงการ (N1)  
 SAMPLE NO. : 33985-33991 MEASURING DATE : 03-10/09/2025  
 DETERMINATION METHOD : ISO 1996-1:2016 RECEIVED DATE : 11/09/2025  
 INSTRUMENT : Integrated Sound Level Meter S/N 01120949 : Class 1 REPORTED DATE : 19/09/2025

Date	Time	Laeq	Lae	Lmax	Lmin	La05	La10	La50	La90	La95
07/09/2025	11:00	49.5	74.3	66.7	32.5	54.8	49.5	39.3	35.9	35.1
	11:05	49.4	74.2	65.8	32.8	55.5	52.5	40.4	36.7	36.3
	11:10	49.6	74.4	62.3	34.0	57.9	53.7	42.3	38.1	37.0
	11:15	49.3	74.1	63.2	33.9	55.9	52.3	44.5	39.8	37.5
	11:20	48.5	73.3	65.0	33.0	55.8	51.9	42.3	38.8	38.0
	11:25	44.5	69.3	63.7	31.9	50.1	47.5	39.4	35.4	34.6
	11:30	59.3	84.1	78.3	32.2	62.1	56.5	42.7	36.3	35.6
	11:35	51.1	75.9	66.8	34.0	57.8	53.5	44.1	38.9	37.9
	11:40	48.0	72.8	64.4	34.0	54.3	51.3	41.7	37.5	36.9
	11:45	48.3	73.1	61.2	34.2	55.8	50.7	41.6	37.4	36.6
	11:50	48.4	73.2	63.7	34.2	55.9	51.6	42.0	37.4	36.7
	11:55	50.0	74.8	64.1	34.8	57.0	54.1	43.8	37.5	36.5
	12:00	45.9	70.7	64.3	31.7	51.3	48.0	39.1	34.1	33.4
	12:05	47.0	71.8	64.1	31.5	51.5	46.7	38.6	34.9	34.4
	12:10	48.3	73.1	64.1	32.0	54.2	51.6	40.8	35.3	34.7
	12:15	48.8	73.6	60.4	32.6	56.1	53.5	43.6	37.6	35.8
	12:20	48.3	73.1	63.3	31.8	54.5	51.4	43.0	35.7	34.5
	12:25	50.4	75.2	66.6	33.3	56.6	53.1	42.7	36.9	35.8
	12:30	47.5	72.3	62.2	31.4	50.9	48.4	43.7	37.4	35.0
	12:35	49.2	74.0	65.6	30.4	55.1	52.6	41.5	33.9	32.6
	12:40	42.8	67.6	57.3	28.6	50.1	47.4	35.4	31.5	30.8
	12:45	42.2	67.0	57.0	29.6	48.1	45.7	36.5	31.7	31.3
	12:50	51.4	76.2	69.7	29.8	57.4	54.3	43.3	31.8	31.3
	12:55	48.5	73.3	62.9	30.2	54.7	52.3	40.0	33.5	32.5
	13:00	43.3	68.1	55.9	29.4	51.1	49.2	35.2	31.9	31.3
	13:05	50.7	75.5	67.7	31.0	57.6	54.4	41.5	34.0	33.2
	13:10	42.1	66.9	60.4	30.8	48.2	46.8	37.2	32.8	32.3
	13:15	46.9	71.7	60.1	32.6	54.3	51.8	40.1	34.9	34.4
	13:20	48.1	72.9	65.0	34.6	53.8	50.0	38.8	36.2	35.9
	13:25	54.0	78.8	67.4	33.6	61.8	58.4	45.6	38.0	37.2
	13:30	49.2	74.0	64.6	33.1	55.5	49.7	39.8	35.7	35.1
	13:35	48.3	73.1	69.7	32.5	54.5	49.3	40.0	36.3	35.8
	13:40	41.7	66.5	56.2	32.3	48.4	47.0	36.8	34.8	34.5
	13:45	50.5	75.3	70.1	30.7	56.2	53.1	40.5	34.8	34.3
	13:50	50.6	75.4	65.3	31.6	57.4	54.4	44.2	35.4	33.9
	13:55	47.7	72.5	64.6	30.6	55.6	49.9	37.6	33.3	32.6

REPORTED TEST REFER TO SUBMITTED SAMPLES ONLY  
 THIS REPORT SHALL NOT REPRODUCED EXCEPT IN FULL  
 WITHOUT THE WRITTEN APPROVAL LABORATORY

COPY



Request No. LA68-R09156

Report No. R6809-4177 - R6809-4183

## TEST REPORT

CUSTOMER : บริษัท ปันทอง อินดัสเตรียล ปาร์ค จำกัด (มหาชน)  
 ADDRESS : 789 ม. 1 ถ. สายหนองค้อ-แหลมฉบัง ต. หนองขาม อ. ศรีราชา จ. ชลบุรี 20230  
 SAMPLE SOURCE : ปันทอง อินดัสเตรียล ปาร์ค (โครงการ 6)  
 SAMPLE POINT : บริเวณที่พักอาศัยด้านทิศเหนือของโครงการ ที่ระยะ 200 เมตร จากขอบพื้นที่โครงการ (NI)  
 SAMPLE NO. : 33985-33991 MEASURING DATE : 03-10/09/2025  
 DETERMINATION METHOD : ISO 1996-1:2016 RECEIVED DATE : 11/09/2025  
 INSTRUMENT : Integrated Sound Level Meter S/N 01120949 : Class 1 REPORTED DATE : 19/09/2025

Date	Time	L <sub>aeq</sub>	L <sub>ae</sub>	L <sub>max</sub>	L <sub>min</sub>	L <sub>a05</sub>	L <sub>a10</sub>	L <sub>a50</sub>	L <sub>a90</sub>	L <sub>a95</sub>
07/09/2025	14:00	53.0	77.8	70.4	34.3	60.3	52.3	40.9	37.7	37.3
	14:05	56.7	81.5	77.2	34.3	59.2	54.6	40.7	36.7	36.1
	14:10	47.5	72.3	62.8	34.5	54.6	50.0	40.0	36.4	36.1
	14:15	55.6	80.4	75.8	35.2	59.7	54.1	41.9	37.8	37.4
	14:20	57.7	82.5	75.6	38.9	60.8	56.4	46.7	41.9	41.1
	14:25	50.8	75.6	69.3	35.8	56.2	52.5	42.1	38.3	37.8
	14:30	48.2	73.0	61.7	34.7	55.4	52.1	42.4	38.1	37.6
	14:35	50.8	75.6	66.6	34.0	56.8	54.5	42.4	36.7	36.1
	14:40	55.5	80.3	72.9	33.8	62.7	54.5	41.1	36.6	36.2
	14:45	49.5	74.3	62.8	34.9	57.0	54.1	42.2	37.8	37.1
	14:50	46.5	71.3	58.8	36.5	53.7	50.7	40.8	38.1	37.8
	14:55	47.7	72.5	63.2	35.7	54.5	50.5	42.6	38.4	37.8
	15:00	54.0	78.8	70.1	37.9	60.6	57.2	45.7	40.5	40.0
	15:05	50.9	75.7	68.4	37.3	56.7	54.4	42.8	39.1	38.8
	15:10	50.7	75.5	65.2	37.8	57.1	54.0	45.9	40.2	39.2
	15:15	49.5	74.3	61.9	36.4	55.8	53.9	44.2	39.1	38.5
	15:20	47.9	72.7	60.7	39.0	53.7	51.0	43.4	40.8	40.4
	15:25	53.8	78.6	74.9	38.2	60.7	57.8	44.1	40.4	40.0
	15:30	57.6	82.4	82.5	39.9	62.7	59.7	47.2	42.1	41.8
	15:35	54.8	79.6	70.8	42.1	61.1	58.7	48.8	43.8	43.4
	15:40	51.4	76.2	66.1	40.4	57.3	55.1	47.7	42.8	42.3
	15:45	54.5	79.3	76.3	40.3	58.0	54.9	46.6	42.5	41.8
	15:50	50.9	75.7	67.9	36.8	56.5	53.1	43.5	38.8	38.3
	15:55	47.8	72.6	64.9	35.3	53.2	51.3	42.5	37.4	36.9
	16:00	57.9	82.7	78.4	35.1	61.0	56.3	47.1	40.0	38.0
	16:05	50.5	75.3	66.3	38.3	56.8	54.2	46.0	40.5	40.1
	16:10	51.0	75.8	65.1	36.0	57.8	54.4	44.5	39.2	38.2
	16:15	51.9	76.7	63.9	36.8	60.4	57.7	44.3	39.1	38.6
	16:20	51.9	76.7	66.6	36.7	58.7	54.7	44.9	40.0	39.3
	16:25	48.6	73.4	64.8	35.4	55.0	52.7	43.0	38.4	37.8
	16:30	51.0	75.8	69.1	36.6	56.4	51.2	45.0	38.4	38.1
	16:35	50.3	75.1	64.4	38.2	57.6	54.4	44.4	39.9	39.5
	16:40	50.9	75.7	66.3	38.8	57.5	54.2	44.5	40.4	40.1
	16:45	51.9	76.7	68.0	37.6	58.1	54.1	43.3	39.1	38.7
	16:50	50.5	75.3	68.8	37.2	55.0	51.7	43.3	39.7	39.1
	16:55	48.0	72.8	64.6	36.6	54.4	49.5	39.5	38.2	37.8

REPORTED TEST REFER TO SUBMITTED SAMPLES ONLY  
 THIS REPORT SHALL NOT REPRODUCED EXCEPT IN FULL  
 WITHOUT THE WRITTEN APPROVAL LABORATORY

COPY

Request No. LA68-R09156

Report No. R6809-4177 - R6809-4183

## TEST REPORT

CUSTOMER : บริษัท ปิ่นทอง อินดัสเตรียล ปาร์ค จำกัด (มหาชน)  
 ADDRESS : 789 ม. 1 ถ. สายหนองค้อ-แหลมฉบัง ต. หนองขาม อ. ศรีราชา จ. ชลบุรี 20230  
 SAMPLE SOURCE : ปิ่นทอง อินดัสเตรียล ปาร์ค (โครงการ 6)  
 SAMPLE POINT : บริเวณที่พักอาศัยด้านทิศเหนือของโครงการ ที่ระยะ 200 เมตร จากขอบพื้นที่โครงการ (N1)  
 SAMPLE NO. : 33985-33991 MEASURING DATE : 03-10/09/2025  
 DETERMINATION METHOD : ISO 1996-1:2016 RECEIVED DATE : 11/09/2025  
 INSTRUMENT : Integrated Sound Level Meter S/N 01120949 : Class 1 REPORTED DATE : 19/09/2025

Date	Time	Laeq	Lae	Lmax	Lmin	La05	La10	La50	La90	La95
07/09/2025	17:00	51.1	75.9	68.4	37.8	58.0	55.4	43.5	39.3	39.0
	17:05	61.3	86.1	81.4	39.9	62.6	60.3	50.1	42.4	41.8
	17:10	50.4	75.2	62.8	38.2	57.3	55.1	43.8	39.9	39.6
	17:15	49.1	73.9	64.6	37.5	55.9	51.2	43.9	39.5	39.2
	17:20	57.1	81.9	83.9	38.0	59.4	56.9	46.9	41.1	40.5
	17:25	51.4	76.2	64.5	38.7	58.7	55.7	46.5	41.1	40.1
	17:30	53.7	78.5	68.9	40.2	60.6	58.1	47.8	43.2	42.4
	17:35	54.7	79.5	68.4	40.5	62.7	58.3	47.9	43.3	42.8
	17:40	49.1	73.9	63.0	38.5	55.9	51.3	45.0	40.2	39.9
	17:45	49.8	74.6	69.2	38.4	55.4	50.6	44.1	40.5	40.2
	17:50	52.2	77.0	67.3	39.2	58.1	55.3	45.2	40.8	40.5
	17:55	48.6	73.4	65.5	39.1	53.3	51.5	43.9	41.1	40.8
	18:00	55.3	80.1	72.1	39.0	62.4	60.6	46.1	40.4	40.1
	18:05	48.8	73.6	65.9	38.4	54.3	51.4	42.8	39.7	39.4
	18:10	54.3	79.1	72.1	39.1	57.6	53.2	45.9	41.9	41.3
	18:15	51.1	75.9	64.8	39.7	58.1	54.3	46.2	43.1	42.6
	18:20	56.2	81.0	76.3	39.7	58.1	52.3	43.9	41.4	41.0
	18:25	55.7	80.5	70.9	39.7	64.1	58.1	46.4	41.7	41.0
	18:30	57.9	82.7	77.9	38.0	61.2	54.5	43.6	39.8	39.5
	18:35	48.7	73.5	61.4	39.8	56.1	52.3	43.8	41.4	41.2
	18:40	52.2	77.0	66.4	42.3	58.4	52.6	47.6	44.2	43.9
	18:45	52.3	77.1	65.6	47.1	57.6	55.3	49.7	48.5	48.2
	18:50	53.8	78.6	66.2	48.5	59.1	56.1	50.8	50.0	49.8
	18:55	51.8	76.6	64.9	48.4	54.6	52.8	50.3	49.9	49.7
	19:00	52.9	77.7	66.3	47.6	57.6	55.1	50.5	49.7	49.4
	19:05	53.6	78.4	66.3	48.0	58.7	55.6	50.4	49.5	49.4
	19:10	52.8	77.6	65.3	46.4	58.8	55.5	49.8	48.4	48.3
	19:15	54.3	79.1	73.6	46.8	56.5	50.5	49.1	48.6	48.5
	19:20	49.8	74.6	59.5	46.3	52.6	50.8	48.9	48.3	48.1
	19:25	55.4	80.2	73.0	43.4	63.0	55.4	46.9	45.7	45.5
	19:30	50.3	75.1	68.1	43.2	52.5	48.5	46.4	45.2	44.9
	19:35	47.9	72.7	58.9	44.0	52.2	50.4	46.6	45.8	45.6
	19:40	49.0	73.8	62.3	43.6	52.3	50.9	46.5	45.7	45.5
	19:45	51.0	75.8	75.3	44.9	56.5	51.0	47.7	46.4	46.2
	19:50	52.2	77.0	73.7	45.7	49.7	49.2	47.9	47.3	47.1
	19:55	50.0	74.8	59.7	45.5	52.9	52.0	48.3	47.5	47.3

Request No. LA68-R09156

Report No. R6809-4177 - R6809-4183

## TEST REPORT

CUSTOMER : บริษัท ปันทอง อินดัสเตรียล ปาร์ค จำกัด (มหาชน)  
 ADDRESS : 789 ม. 1 ต. สายหนองค้อ-แหลมฉบัง ต. หนองขาม อ. ศรีราชา จ. ชลบุรี 20230  
 SAMPLE SOURCE : ปันทอง อินดัสเตรียล ปาร์ค (โครงการ 6)  
 SAMPLE POINT : บริเวณที่หักอาศัยด้านทิศเหนือของโครงการ ที่ระยะ 200 เมตร จากขอบพื้นที่โครงการ (N1)  
 SAMPLE NO. : 33985-33991 MEASURING DATE : 03-10/09/2025  
 DETERMINATION METHOD : ISO 1996-1:2016 RECEIVED DATE : 11/09/2025  
 INSTRUMENT : Integrated Sound Level Meter S/N 01120949 : Class 1 REPORTED DATE : 19/09/2025

Date	Time	Laeq	Lae	Lmax	Lmin	La05	La10	La50	La90	La95
07/09/2025	20:00	51.9	76.7	65.8	45.5	55.7	52.8	48.5	47.6	47.4
	20:05	50.5	75.3	60.0	43.5	53.3	52.7	49.7	46.7	45.4
	20:10	51.7	76.5	66.1	45.2	56.5	52.7	48.3	47.2	46.8
	20:15	54.0	78.8	72.5	46.7	57.7	54.3	48.9	48.1	48.0
	20:20	51.3	76.1	62.5	44.7	57.7	55.2	48.2	47.3	46.6
	20:25	54.9	79.7	61.7	46.0	61.1	59.2	53.7	47.3	47.1
	20:30	48.4	73.2	59.1	44.4	50.8	50.2	47.4	46.6	46.3
	20:35	49.4	74.2	62.3	45.2	52.6	50.4	47.9	47.2	47.1
	20:40	49.1	73.9	58.7	45.8	52.0	50.4	48.3	47.8	47.6
	20:45	51.4	76.2	67.4	45.5	57.4	53.9	47.7	47.2	47.1
	20:50	51.3	76.1	65.4	45.3	57.3	53.0	47.6	46.9	46.8
	20:55	52.0	76.8	69.4	45.6	52.8	50.7	48.0	47.3	47.2
	21:00	47.2	72.0	49.2	44.8	48.0	47.8	47.3	46.4	46.2
	21:05	51.8	76.6	69.8	45.5	51.3	49.5	47.5	46.8	46.7
	21:10	49.1	73.9	62.9	46.1	51.8	49.0	47.7	47.3	47.1
	21:15	48.8	73.6	55.5	45.2	50.6	49.9	48.7	47.0	46.7
	21:20	49.9	74.7	60.8	45.7	52.0	50.7	49.4	47.3	47.2
	21:25	49.7	74.5	60.9	47.8	51.2	49.9	49.2	48.8	48.7
	21:30	51.3	76.1	65.2	46.9	53.0	50.2	49.2	48.6	48.5
	21:35	59.8	84.6	80.5	47.0	59.7	53.5	50.3	48.7	48.5
	21:40	52.1	76.9	56.4	44.5	55.3	55.2	51.8	48.2	46.5
	21:45	63.9	88.7	68.2	44.3	67.9	67.9	59.0	53.8	48.6
	21:50	48.4	73.2	60.1	40.1	54.2	50.7	46.3	43.9	43.3
	21:55	46.5	71.3	51.1	36.6	49.2	49.0	46.5	40.8	39.7
	22:00	59.9	84.7	71.3	40.8	66.6	62.3	57.2	56.2	55.6
	22:05	64.4	89.2	71.7	60.0	66.8	66.2	64.3	61.5	60.9
	22:10	66.2	91.0	73.9	59.8	68.3	67.8	66.3	62.2	60.8
	22:15	61.2	86.0	65.8	52.7	63.9	63.6	61.3	53.7	53.5
	22:20	54.0	78.8	62.6	49.4	57.2	56.5	53.1	50.8	50.3
	22:25	62.9	87.7	74.2	49.6	66.7	66.5	61.6	50.7	50.6
	22:30	64.7	89.5	83.1	58.4	66.9	66.6	63.5	60.7	60.2
	22:35	69.5	94.3	94.4	57.4	71.5	70.2	65.2	58.6	58.3
	22:40	61.2	86.0	79.1	47.4	67.5	63.1	57.7	49.5	48.9
	22:45	57.9	82.7	81.2	47.8	55.8	54.9	53.6	50.8	50.4
	22:50	62.0	86.8	72.8	48.8	66.4	65.7	61.3	52.0	50.6
	22:55	61.3	86.1	76.9	49.8	68.4	66.2	54.3	51.6	51.1

REPORTED TEST REFER TO SUBMITTED SAMPLES ONLY  
 THIS REPORT SHALL NOT REPRODUCED EXCEPT IN FULL  
 WITHOUT THE WRITTEN APPROVAL LABORATORY

COPY

Request No. LA68-R09156

Report No. R6809-4177 - R6809-4183

## TEST REPORT

CUSTOMER : บริษัท ปิ่นทอง อินดัสเตรียล ปาร์ค จำกัด (มหาชน)  
 ADDRESS : 789 ม. 1 ถ. สายหนองค้อ-แหลมฉบัง ต. หนองขาม อ. ศรีราชา จ. ชลบุรี 20230  
 SAMPLE SOURCE : ปิ่นทอง อินดัสเตรียล ปาร์ค (โครงการ 6)  
 SAMPLE POINT : บริเวณที่หักอาศัยด้านทิศเหนือของโครงการ ที่ระยะ 200 เมตร จากขอบพื้นที่โครงการ (N1)  
 SAMPLE NO. : 33985-33991 MEASURING DATE : 03-10/09/2025  
 DETERMINATION METHOD : ISO 1996-1:2016 RECEIVED DATE : 11/09/2025  
 INSTRUMENT : Integrated Sound Level Meter S/N 01120949 : Class 1 REPORTED DATE : 19/09/2025

Date	Time	Laeq	Lae	Lmax	Lmin	La05	La10	La50	La90	La95
07/09/2025	23:00	74.2	99.0	100.6	46.2	77.1	68.8	52.1	49.5	49.0
	23:05	63.9	88.7	80.8	48.3	70.7	67.8	55.5	51.8	51.3
	23:10	63.4	88.2	78.9	47.5	70.8	68.8	55.3	50.4	49.5
	23:15	58.9	83.7	77.9	46.9	63.9	60.8	55.7	52.7	51.8
	23:20	60.4	85.2	82.6	50.2	66.2	62.2	54.2	51.9	51.6
	23:25	58.6	83.4	77.3	49.4	64.4	59.9	55.4	51.3	50.5
	23:30	55.2	80.0	75.4	46.2	60.9	57.6	50.2	47.1	47.0
	23:35	54.0	78.8	73.3	46.9	59.8	56.3	49.8	48.3	47.7
	23:40	53.9	78.7	71.3	47.9	58.7	55.9	51.0	48.9	48.6
	23:45	52.9	77.7	67.4	48.2	54.3	53.3	52.1	49.4	49.0
	23:50	55.5	80.3	73.2	47.4	61.6	57.2	51.7	50.0	49.1
	23:55	52.9	77.7	62.9	50.7	54.8	53.9	52.6	51.7	51.5
08/09/2025	00:00	53.6	78.4	62.1	50.8	55.7	54.8	53.3	51.8	51.6
	00:05	55.5	80.3	72.0	52.2	57.7	55.3	54.1	53.1	52.9
	00:10	53.3	78.1	61.8	51.4	54.6	54.5	53.0	52.1	52.1
	00:15	49.4	74.2	57.2	46.9	52.1	51.3	48.7	47.8	47.6
	00:20	52.0	76.8	62.7	47.3	54.9	54.5	50.7	48.3	48.0
	00:25	53.3	78.1	61.9	50.0	55.2	54.7	52.6	51.1	50.9
	00:30	50.5	75.3	58.1	46.8	53.0	52.7	49.3	47.8	47.6
	00:35	51.1	75.9	65.7	46.3	53.6	49.7	47.8	47.2	47.1
	00:40	49.0	73.8	58.8	46.1	52.0	51.8	47.5	46.9	46.7
	00:45	54.6	79.4	68.2	51.5	58.0	56.0	53.4	52.3	52.2
	00:50	54.7	79.5	62.2	52.8	55.9	55.6	54.7	53.6	53.6
	00:55	55.2	80.0	65.8	53.2	56.6	56.2	54.9	54.3	54.2
	01:00	51.2	76.0	68.0	46.8	54.3	53.0	50.1	48.1	47.5
	01:05	53.9	78.7	65.8	47.2	56.8	55.4	54.0	48.6	48.2
	01:10	55.6	80.4	66.7	53.7	56.7	56.4	55.5	54.8	54.4
	01:15	55.4	80.2	67.9	54.0	56.3	56.0	55.4	54.8	54.7
	01:20	54.9	79.7	65.6	51.3	56.6	56.1	55.2	52.5	52.1
	01:25	53.1	77.9	63.8	50.9	54.4	54.1	53.0	51.8	51.7
	01:30	54.1	78.9	62.3	52.3	55.4	55.1	53.9	53.2	53.0
	01:35	51.6	76.4	62.0	47.1	54.4	54.1	49.9	47.9	47.8
	01:40	50.5	75.3	60.2	47.7	51.8	51.6	50.7	48.6	48.4
	01:45	54.7	79.5	71.3	50.6	54.9	53.6	52.7	51.7	51.6
	01:50	52.9	77.7	63.7	51.2	54.4	53.3	52.5	52.0	51.9
	01:55	52.5	77.3	64.4	51.4	53.4	53.0	52.4	52.0	51.9

REPORTED TEST REFER TO SUBMITTED SAMPLES ONLY  
 THIS REPORT SHALL NOT REPRODUCED EXCEPT IN FULL  
 WITHOUT THE WRITTEN APPROVAL LABORATORY

COPY



Request No. LA68-R09156

Report No. R6809-4177 - R6809-4183

## TEST REPORT

CUSTOMER : บริษัท ปิ่นทอง อินดัสเตรียล ปาร์ค จำกัด (มหาชน)  
 ADDRESS : 789 ม. 1 ต. หนองจอก อ. แหลมฉบัง ต. หนองขาม อ. ศรีราชา จ. ชลบุรี 20230  
 SAMPLE SOURCE : ปิ่นทอง อินดัสเตรียล ปาร์ค (โครงการ 6)  
 SAMPLE POINT : บริเวณที่พักอาศัยด้านทิศเหนือของโครงการ ที่ระยะ 200 เมตร จากขอบพื้นที่โครงการ (N1)  
 SAMPLE NO. : 33985-33991 MEASURING DATE : 03-10/09/2025  
 DETERMINATION METHOD : ISO 1996-1:2016 RECEIVED DATE : 11/09/2025  
 INSTRUMENT : Integrated Sound Level Meter S/N 01120949 : Class 1 REPORTED DATE : 19/09/2025

Date	Time	L <sub>aeq</sub>	L <sub>ae</sub>	L <sub>max</sub>	L <sub>min</sub>	L <sub>a05</sub>	L <sub>a10</sub>	L <sub>a50</sub>	L <sub>a90</sub>	L <sub>a95</sub>
08/09/2025	02:00	52.7	77.5	66.1	50.6	54.5	52.6	51.9	51.3	51.2
	02:05	52.7	77.5	68.1	51.2	53.2	53.0	52.7	52.2	52.1
	02:10	52.2	77.0	62.8	50.9	52.9	52.7	52.3	51.6	51.6
	02:15	53.2	78.0	66.3	51.2	54.2	54.0	53.0	52.1	52.0
	02:20	53.7	78.5	62.5	52.5	54.5	54.2	53.7	53.2	53.1
	02:25	54.1	78.9	67.3	52.9	55.1	54.5	54.0	53.6	53.5
	02:30	54.7	79.5	69.5	53.6	55.4	55.2	54.6	54.2	54.1
	02:35	53.3	78.1	65.4	51.5	54.2	54.0	53.3	52.3	52.1
	02:40	51.7	76.5	61.5	50.0	52.6	52.4	51.6	50.9	50.7
	02:45	51.0	75.8	62.4	49.8	51.5	51.3	51.0	50.7	50.6
	02:50	58.2	83.0	68.7	50.7	63.4	62.7	55.0	51.5	51.4
	02:55	51.8	76.6	62.4	50.0	54.9	53.8	51.0	50.6	50.6
	03:00	50.8	75.6	67.0	49.4	51.7	51.6	50.5	50.2	50.1
	03:05	61.5	86.3	70.2	50.1	66.0	65.0	60.7	53.0	50.8
	03:10	63.1	87.9	75.7	50.4	70.0	69.0	54.6	51.7	51.3
	03:15	49.7	74.5	60.8	47.9	51.5	50.8	49.4	48.6	48.5
	03:20	49.8	74.6	59.4	47.6	51.8	50.4	49.1	48.7	48.5
	03:25	49.7	74.5	60.7	48.1	50.3	50.2	49.8	48.9	48.7
	03:30	51.0	75.8	62.9	49.4	52.1	51.5	50.6	50.1	50.1
	03:35	49.5	74.3	61.7	47.6	50.5	50.1	49.4	48.6	48.4
	03:40	48.8	73.6	58.3	47.4	50.0	49.7	48.6	48.0	47.9
	03:45	49.5	74.3	59.7	47.9	50.3	50.1	49.5	48.7	48.6
	03:50	50.0	74.8	59.8	48.6	50.9	50.7	50.0	49.4	49.3
	03:55	50.7	75.5	58.4	48.4	52.6	52.3	50.5	49.2	49.0
	04:00	51.1	75.9	63.9	49.2	52.2	52.0	51.0	50.3	50.0
	04:05	51.7	76.5	61.9	49.2	53.2	52.8	51.7	50.0	49.8
	04:10	50.0	74.8	62.8	48.1	51.3	51.1	49.8	48.9	48.7
	04:15	48.5	73.3	59.2	46.4	50.4	50.2	48.3	47.1	47.0
	04:20	49.9	74.7	57.4	46.7	52.7	52.2	49.9	47.6	47.4
	04:25	55.6	80.4	64.4	46.4	61.2	60.4	48.4	47.5	47.2
	04:30	61.7	86.5	67.9	58.3	64.4	63.9	61.3	59.3	59.1
	04:35	62.6	87.4	68.9	48.9	66.6	66.1	63.0	50.1	49.8
	04:40	48.6	73.4	57.5	44.6	50.9	50.7	48.4	46.2	45.9
	04:45	47.2	72.0	54.4	44.7	49.3	47.9	46.9	46.2	45.9
	04:50	47.3	72.1	54.5	45.5	48.7	47.7	47.0	46.4	46.4
	04:55	47.4	72.2	53.4	45.1	48.2	48.0	47.4	46.5	46.3

REPORTED TEST REFER TO SUBMITTED SAMPLES ONLY  
 THIS REPORT SHALL NOT REPRODUCED EXCEPT IN FULL  
 WITHOUT THE WRITTEN APPROVAL LABORATORY

COPY

Request No. LA68-R09156

Report No. R6809-4177 - R6809-4183

## TEST REPORT

CUSTOMER : บริษัท ปันทอง อินดัสเตรียล ปาร์ค จำกัด (มหาชน)  
 ADDRESS : 789 ม. 1 ถ. สายหนองค้อ-แหลมฉบัง ต. หนองขาม อ. ศรีราชา จ. ชลบุรี 20230  
 SAMPLE SOURCE : ปันทอง อินดัสเตรียล ปาร์ค (โครงการ 6)  
 SAMPLE POINT : บริเวณที่พักอาศัยด้านทิศเหนือของโครงการ ที่ระยะ 200 เมตร จากขอบพื้นที่โครงการ (N1)  
 SAMPLE NO. : 33985-33991 MEASURING DATE : 03-10/09/2025  
 DETERMINATION METHOD : ISO 1996-1:2016 RECEIVED DATE : 11/09/2025  
 INSTRUMENT : Integrated Sound Level Meter S/N 01120949 : Class 1 REPORTED DATE : 19/09/2025

Date	Time	L <sub>aeq</sub>	L <sub>ae</sub>	L <sub>max</sub>	L <sub>min</sub>	L <sub>a05</sub>	L <sub>a10</sub>	L <sub>a50</sub>	L <sub>a90</sub>	L <sub>a95</sub>
08/09/2025	05:00	47.4	72.2	50.1	44.8	48.2	47.9	47.4	46.9	46.8
	05:05	49.7	74.5	61.0	45.9	52.4	50.4	48.4	47.7	47.5
	05:10	52.7	77.5	69.4	49.0	53.2	51.7	50.6	50.0	49.8
	05:15	51.0	75.8	62.3	48.9	53.0	51.4	50.6	50.0	49.9
	05:20	49.4	74.2	61.5	46.9	50.7	50.1	49.4	48.4	48.2
	05:25	51.8	76.6	67.5	48.5	53.4	51.5	50.6	49.5	49.4
	05:30	48.7	73.5	62.5	46.7	50.4	49.9	48.3	47.7	47.6
	05:35	49.6	74.4	63.3	45.3	51.3	49.7	48.1	47.0	46.8
	05:40	48.0	72.8	61.3	44.4	48.6	48.1	47.2	46.0	45.9
	05:45	46.5	71.3	58.4	43.4	48.0	47.3	45.7	45.2	45.1
	05:50	48.8	73.6	55.4	43.4	52.1	51.7	46.9	45.2	45.1
	05:55	47.8	72.6	62.4	43.6	50.5	50.1	46.3	45.1	44.9
	06:00	50.8	75.6	59.6	45.4	55.3	54.6	49.0	47.1	46.7
	06:05	52.3	77.1	65.8	43.8	56.8	55.0	47.3	45.5	45.1
	06:10	47.5	72.3	59.4	44.5	49.5	48.1	46.8	46.2	46.0
	06:15	61.1	85.9	80.7	44.9	66.8	58.0	49.4	46.2	46.0
	06:20	60.5	85.3	70.2	49.7	65.2	64.7	58.1	51.1	50.4
	06:25	61.5	86.3	70.2	46.6	66.2	65.8	60.4	49.4	48.5
	06:30	49.3	74.1	69.3	43.0	55.1	53.1	45.8	44.8	44.4
	06:35	49.3	74.1	64.6	43.2	54.5	53.1	46.5	44.2	44.0
	06:40	50.3	75.1	64.5	45.4	54.9	52.8	47.3	46.2	46.0
	06:45	55.8	80.6	68.6	51.3	59.5	57.0	54.0	52.4	52.2
	06:50	53.6	78.4	66.7	47.3	58.2	55.8	52.2	49.0	48.5
	06:55	58.2	83.0	78.0	47.8	59.5	55.6	52.4	50.9	48.8
	07:00	57.6	82.4	75.5	46.3	62.2	58.8	50.7	47.5	47.2
	07:05	55.7	80.5	68.0	47.1	62.4	59.6	51.0	48.5	48.2
	07:10	55.4	80.2	70.6	46.7	61.8	58.2	49.0	48.1	47.9
	07:15	55.7	80.5	69.5	48.3	63.1	58.7	50.1	49.1	49.1
	07:20	60.7	85.5	75.3	48.3	67.6	65.0	53.2	49.9	49.7
	07:25	54.9	79.7	73.9	47.6	59.8	57.1	50.5	49.2	49.0
	07:30	58.7	83.5	76.8	47.9	62.7	59.9	52.3	49.4	49.1
	07:35	54.2	79.0	67.1	46.4	60.3	57.4	49.9	48.0	47.9
	07:40	61.4	86.2	79.8	46.3	65.1	62.5	51.8	47.5	47.3
	07:45	55.4	80.2	71.7	46.3	61.0	57.7	50.1	47.6	47.4
	07:50	54.7	79.5	68.0	45.4	62.2	58.4	47.9	46.3	46.1
	07:55	54.7	79.5	71.8	45.2	61.7	56.6	47.1	46.2	46.1

REPORTED TEST REFER TO SUBMITTED SAMPLES ONLY  
 THIS REPORT SHALL NOT REPRODUCED EXCEPT IN FULL  
 WITHOUT THE WRITTEN APPROVAL LABORATORY

COPY

Request No. LA68-R09156

Report No. R6809-4177 - R6809-4183

## TEST REPORT

CUSTOMER : บริษัท ปันทอง อินดัสเตรียล ปาร์ค จำกัด (มหาชน)  
 ADDRESS : 789 ม. 1 ถ. สายหนองค้อ-แหลมฉบัง ต. หนองขาม อ. ศรีราชา จ. ชลบุรี 20230  
 SAMPLE SOURCE : ปันทอง อินดัสเตรียล ปาร์ค (โครงการ 6)  
 SAMPLE POINT : บริเวณที่พักอาศัยด้านทิศเหนือของโครงการ ที่ระยะ 200 เมตร จากขอบพื้นที่โครงการ (N1)  
 SAMPLE NO. : 33985-33991 MEASURING DATE : 03-10/09/2025  
 DETERMINATION METHOD : ISO 1996-1:2016 RECEIVED DATE : 11/09/2025  
 INSTRUMENT : Integrated Sound Level Meter S/N 01120949 : Class 1 REPORTED DATE : 19/09/2025

Date	Time	L <sub>aeq</sub>	L <sub>ae</sub>	L <sub>max</sub>	L <sub>min</sub>	L <sub>a05</sub>	L <sub>a10</sub>	L <sub>a50</sub>	L <sub>a90</sub>	L <sub>a95</sub>
08/09/2025	08:00	50.6	75.4	66.7	44.0	55.2	52.9	46.7	45.7	45.4
	08:05	56.4	81.2	76.3	45.0	54.2	51.9	47.6	46.8	46.1
	08:10	54.3	79.1	77.3	46.1	59.8	58.0	49.1	47.7	47.5
	08:15	52.3	77.1	64.4	46.9	57.5	55.3	49.2	47.9	47.8
	08:20	53.8	78.6	70.0	45.5	59.7	56.4	48.1	46.7	46.5
	08:25	51.3	76.1	64.9	45.3	57.0	54.6	47.7	46.7	46.5
	08:30	51.0	75.8	65.6	44.7	56.0	53.0	47.4	46.1	45.8
	08:35	49.3	74.1	69.1	44.7	52.9	50.7	47.2	46.1	45.9
	08:40	50.9	75.7	65.3	43.4	55.3	52.0	47.6	45.7	45.5
	08:45	59.0	83.8	84.1	43.8	57.4	54.9	46.7	45.2	44.9
	08:50	55.6	80.4	72.0	44.4	62.1	58.2	47.1	45.6	45.5
	08:55	52.2	77.0	73.2	43.3	58.3	54.4	46.3	45.1	45.0
	09:00	49.5	74.3	65.3	42.3	54.7	51.8	45.6	44.4	44.2
	09:05	53.7	78.5	69.1	41.8	59.8	58.5	45.2	43.2	43.0
	09:10	46.2	71.0	56.9	42.3	51.0	49.1	44.5	43.5	43.2
	09:15	54.4	79.2	70.3	40.6	60.7	57.1	46.7	42.9	42.4
	09:20	52.1	76.9	73.6	40.9	55.8	48.8	43.8	42.5	42.3
	09:25	68.1	92.9	91.5	41.5	65.9	60.6	45.0	42.8	42.5
	09:30	47.8	72.6	69.0	40.9	52.6	49.7	43.4	42.1	41.8
	09:35	50.4	75.2	66.8	41.3	57.6	52.3	45.1	42.3	42.2
	09:40	50.8	75.6	64.9	41.6	56.8	54.8	45.9	43.2	43.0
	09:45	45.9	70.7	59.5	40.6	50.5	48.7	43.2	41.9	41.7
	09:50	52.4	77.2	70.1	40.9	57.5	52.6	43.7	42.4	42.1
	09:55	51.6	76.4	68.2	40.2	58.5	52.8	42.8	41.5	41.3
	10:00	51.4	76.2	66.0	40.4	58.1	54.8	44.6	41.9	41.5
	10:05	55.1	79.9	72.8	40.9	61.0	57.3	45.3	42.8	42.4
	10:10	52.6	77.4	66.6	41.8	59.6	57.0	47.2	43.0	42.8
	10:15	46.0	70.8	58.2	41.3	51.8	49.1	43.2	42.5	42.4
	10:20	47.9	72.7	62.9	39.4	53.7	51.4	43.1	40.9	40.7
	10:25	48.4	73.2	64.1	40.3	55.3	51.0	42.7	41.9	41.7
	10:30	55.2	80.0	74.6	40.9	60.7	56.7	46.0	42.3	42.0
	10:35	48.5	73.3	66.8	40.1	53.0	49.0	43.1	41.2	41.0
	10:40	51.3	76.1	69.9	39.6	55.5	52.5	45.2	42.3	41.6
	10:45	52.2	77.0	68.8	40.5	58.4	55.3	46.3	43.2	42.7
	10:50	48.3	73.1	65.0	40.5	54.0	50.4	43.0	41.7	41.6
	10:55	48.3	73.1	64.4	41.0	50.1	49.0	43.2	42.0	41.9

REPORTED TEST REFER TO SUBMITTED SAMPLES ONLY  
 THIS REPORT SHALL NOT REPRODUCED EXCEPT IN FULL  
 WITHOUT THE WRITTEN APPROVAL LABORATORY

COPY

Request No. LA68-R09156

Report No. R6809-4177 - R6809-4183

## TEST REPORT

CUSTOMER : บริษัท ปันทอง อินดัสเตรียล ปาร์ค จำกัด (มหาชน)  
 ADDRESS : 789 ม. 1 ถ. สายหนองค้อ-แหลมฉบัง ต. หนองขาม อ. ศรีราชา จ. ชลบุรี 20230  
 SAMPLE SOURCE : ปันทอง อินดัสเตรียล ปาร์ค (โครงการ 6)  
 SAMPLE POINT : บริเวณที่พักอาศัยด้านทิศเหนือของโครงการ ระยะ 200 เมตร จากขอบพื้นที่โครงการ (N1)  
 SAMPLE NO. : 33985-33991 MEASURING DATE : 03-10/09/2025  
 DETERMINATION METHOD : ISO 1996-1:2016 RECEIVED DATE : 11/09/2025  
 INSTRUMENT : Integrated Sound Level Meter S/N 01120949 : Class 1 REPORTED DATE : 19/09/2025

Date	Time	Laeq	Lae	Lmax	Lmin	La05	La10	La50	La90	La95
08/09/2025	11:00	48.7	73.5	65.3	40.7	55.3	51.0	42.8	41.8	41.6
	11:05	48.1	72.9	63.7	38.9	54.3	51.3	43.4	41.5	40.9
	11:10	49.6	74.4	65.6	38.2	56.3	52.7	41.0	39.6	39.4
	11:15	50.4	75.2	69.7	38.8	56.6	50.8	42.2	40.5	40.3
	11:20	44.3	69.1	56.5	38.8	50.3	46.9	41.4	39.9	39.8
	11:25	52.6	77.4	74.2	39.3	57.4	53.2	45.5	42.0	41.5
	11:30	48.4	73.2	63.1	38.1	54.2	51.8	43.9	40.3	39.9
	11:35	45.9	70.7	60.2	35.9	51.9	48.7	42.0	39.1	38.6
	11:40	45.8	70.6	60.7	36.1	51.5	49.3	40.6	38.1	37.7
	11:45	51.3	76.1	65.7	35.7	58.1	53.6	44.2	38.0	37.5
	11:50	54.9	79.7	74.6	36.7	62.0	58.2	46.1	38.8	38.3
	11:55	55.2	80.0	77.1	36.8	50.2	47.9	40.8	38.4	38.2
	12:00	51.0	75.8	70.0	36.1	55.8	53.6	40.7	37.8	37.7
	12:05	50.9	75.7	67.7	35.8	56.7	55.1	43.7	37.7	37.2
	12:10	42.2	67.0	56.4	36.0	45.6	43.9	38.7	37.3	37.2
	12:15	43.5	68.3	56.3	36.1	50.3	46.2	39.3	37.9	37.6
	12:20	47.9	72.7	66.8	35.5	50.1	46.9	38.8	37.0	36.8
	12:25	49.8	74.6	70.5	35.3	51.8	47.6	38.9	37.0	36.7
	12:30	42.5	67.3	56.6	34.1	49.2	46.4	37.4	35.8	35.7
	12:35	48.8	73.6	62.9	34.4	56.9	50.7	38.1	36.4	36.2
	12:40	44.7	69.5	61.4	34.6	52.9	44.7	38.3	36.6	36.3
	12:45	41.1	65.9	57.7	33.7	43.5	40.1	36.4	35.4	35.1
	12:50	60.2	85.0	88.7	34.9	60.2	55.6	40.8	36.7	36.3
	12:55	49.5	74.3	66.3	34.4	55.3	50.9	40.7	37.0	36.6
	13:00	52.0	76.8	67.6	35.4	58.7	55.8	44.4	38.4	37.6
	13:05	56.5	81.3	78.7	37.1	55.4	52.3	47.0	39.8	39.0
	13:10	48.5	73.3	62.8	35.4	55.7	51.8	43.1	38.2	37.7
	13:15	47.4	72.2	60.5	34.7	54.5	51.0	41.9	37.7	36.9
	13:20	52.5	77.3	66.9	35.2	60.0	57.0	41.7	37.3	36.9
	13:25	55.4	80.2	78.5	35.2	58.3	52.2	41.1	37.5	37.1
	13:30	45.2	70.0	59.7	34.6	51.1	49.4	39.3	36.7	36.4
	13:35	45.1	69.9	60.4	35.6	51.7	48.5	40.5	37.8	37.4
	13:40	46.6	71.4	62.7	37.1	53.7	49.2	40.3	38.5	38.3
	13:45	51.1	75.9	70.3	36.3	56.4	52.9	42.7	38.8	38.4
	13:50	45.3	70.1	60.2	36.1	51.9	48.9	40.1	38.1	37.5
	13:55	56.2	81.0	71.6	37.1	64.2	62.1	43.6	39.2	38.6

REPORTED TEST REFER TO SUBMITTED SAMPLES ONLY  
 THIS REPORT SHALL NOT REPRODUCED EXCEPT IN FULL  
 WITHOUT THE WRITTEN APPROVAL LABORATORY

COPY



Request No. LA68-R09156

Report No. R6809-4177 - R6809-4183

## TEST REPORT

CUSTOMER : บริษัท ปิ่นทอง อินดัสเตรียล ปาร์ค จำกัด (มหาชน)  
 ADDRESS : 789 ม. 1 ต. สายหนองค้อ-แหลมฉะบับ ต. หนองขาม อ. ศรีราชา จ. ชลบุรี 20230  
 SAMPLE SOURCE : ปิ่นทอง อินดัสเตรียล ปาร์ค (โครงการ 6)  
 SAMPLE POINT : บริเวณที่พักอาศัยด้านทิศเหนือของโครงการ ที่ระยะ 200 เมตร จากขอบพื้นที่โครงการ (N1)  
 SAMPLE NO. : 33985-33991 MEASURING DATE : 03-10/09/2025  
 DETERMINATION METHOD : ISO 1996-1:2016 RECEIVED DATE : 11/09/2025  
 INSTRUMENT : Integrated Sound Level Meter S/N 01120949 : Class 1 REPORTED DATE : 19/09/2025

Date	Time	Laeq	Lae	Lmax	Lmin	La05	La10	La50	La90	La95
08/09/2025	14:00	45.4	70.2	63.1	37.8	48.2	46.1	41.1	39.4	39.0
	14:05	51.1	75.9	68.8	38.8	56.4	51.9	46.4	40.6	40.1
	14:10	51.2	76.0	67.5	40.0	55.2	51.2	44.5	41.9	41.4
	14:15	60.5	85.3	69.6	47.1	65.6	64.8	53.4	50.8	50.0
	14:20	63.5	88.3	73.1	54.9	66.1	65.7	63.9	56.4	55.9
	14:25	66.8	91.6	72.5	64.1	68.1	67.7	66.7	65.8	65.3
	14:30	63.2	88.0	71.3	55.3	67.2	66.5	62.1	59.2	58.7
	14:35	49.6	74.4	61.1	43.7	54.5	53.3	46.9	45.3	45.1
	14:40	46.0	70.8	58.0	41.4	49.6	47.3	44.4	43.0	42.6
	14:45	46.7	71.5	61.0	40.3	51.7	49.0	43.0	41.7	41.6
	14:50	44.9	69.7	59.9	40.6	48.1	45.0	42.8	41.9	41.6
	14:55	53.2	78.0	74.1	39.6	53.3	50.3	42.3	40.9	40.6
	15:00	45.2	70.0	59.0	38.5	50.8	47.6	41.3	39.9	39.6
	15:05	52.6	77.4	69.2	40.1	58.8	55.9	44.4	42.3	42.0
	15:10	53.4	78.2	69.8	41.7	59.3	56.5	46.5	43.5	43.3
	15:15	50.5	75.3	64.9	40.6	55.4	52.6	47.3	43.5	42.6
	15:20	47.0	71.8	58.6	43.1	50.5	49.3	46.4	45.2	44.9
	15:25	51.4	76.2	68.6	42.3	57.9	55.3	46.5	45.3	45.2
	15:30	54.8	79.6	71.8	41.8	61.1	55.1	43.8	42.8	42.6
	15:35	51.2	76.0	66.4	42.5	57.3	54.0	45.9	43.6	43.5
	15:40	47.3	72.1	63.3	42.6	51.6	49.4	45.0	44.0	43.9
	15:45	47.8	72.6	61.1	42.6	52.1	50.0	44.5	43.5	43.3
	15:50	53.6	78.4	72.3	41.9	58.4	55.7	46.1	43.7	43.5
	15:55	48.1	72.9	59.5	42.4	53.5	51.2	45.6	44.2	43.7
	16:00	47.4	72.2	57.3	42.8	52.9	50.6	45.2	44.2	43.9
	16:05	52.0	76.8	66.8	43.3	57.0	54.6	47.8	45.3	45.0
	16:10	47.4	72.2	61.2	42.2	48.9	47.4	46.4	44.5	44.0
	16:15	49.6	74.4	60.8	44.5	54.7	52.8	46.9	45.6	45.4
	16:20	54.4	79.2	70.1	45.5	60.7	59.2	48.2	46.5	46.4
	16:25	50.5	75.3	64.0	43.6	56.1	52.7	46.1	45.1	44.9
	16:30	47.5	72.3	59.6	43.5	50.6	49.7	46.0	44.8	44.5
	16:35	54.5	79.3	68.0	44.4	60.8	59.0	49.4	45.8	45.5
	16:40	51.3	76.1	65.8	42.0	57.2	53.8	45.9	43.4	43.1
	16:45	51.8	76.6	70.1	42.2	58.1	55.1	46.4	44.1	44.0
	16:50	49.6	74.4	63.8	41.7	55.8	52.2	46.6	44.0	43.7
	16:55	57.1	81.9	73.6	42.3	64.1	62.0	51.0	45.0	43.5

Request No. LA68-R09156

Report No. R6809-4177 - R6809-4183

## TEST REPORT

CUSTOMER : บริษัท ปันทอง อินดัสเตรียล ปาร์ค จำกัด (มหาชน)  
 ADDRESS : 789 ม. 1 ถ. สายหนองค้อ-แหลมฉบัง ต. หนองขาม อ. ศรีราชา จ. ชลบุรี 20230  
 SAMPLE SOURCE : ปันทอง อินดัสเตรียล ปาร์ค (โครงการ 6)  
 SAMPLE POINT : บริเวณที่พักอาศัยด้านทิศเหนือของโครงการ ที่ระยะ 200 เมตร จากขอบพื้นที่โครงการ (N1)  
 SAMPLE NO. : 33985-33991 MEASURING DATE : 03-10/09/2025  
 DETERMINATION METHOD : ISO 1996-1:2016 RECEIVED DATE : 11/09/2025  
 INSTRUMENT : Integrated Sound Level Meter S/N 01120949 : Class 1 REPORTED DATE : 19/09/2025

Date	Time	L <sub>aeq</sub>	L <sub>ae</sub>	L <sub>max</sub>	L <sub>min</sub>	L <sub>a05</sub>	L <sub>a10</sub>	L <sub>a50</sub>	L <sub>a90</sub>	L <sub>a95</sub>
08/09/2025	17:00	57.0	81.8	72.2	45.3	63.3	60.8	50.8	46.2	46.0
	17:05	55.1	79.9	76.8	45.6	60.7	58.9	51.3	47.5	47.2
	17:10	56.4	81.2	70.7	44.7	62.5	60.1	50.5	46.4	46.1
	17:15	49.1	73.9	64.4	44.2	53.1	51.1	47.0	45.1	45.0
	17:20	57.1	81.9	73.3	43.0	64.6	59.5	48.1	45.4	45.1
	17:25	50.9	75.7	65.9	44.6	56.0	52.8	46.9	45.9	45.8
	17:30	50.1	74.9	69.4	43.3	55.7	53.5	46.0	44.7	44.5
	17:35	53.9	78.7	69.0	43.4	61.2	58.0	48.2	45.3	45.1
	17:40	51.5	76.3	71.8	43.6	57.5	54.8	47.7	45.4	44.8
	17:45	57.4	82.2	72.5	43.6	64.8	63.7	46.7	45.0	44.6
	17:50	53.4	78.2	70.9	44.0	60.3	57.5	47.3	45.0	44.9
	17:55	55.0	79.8	71.3	44.4	61.6	59.0	48.6	45.7	45.4
	18:00	55.2	80.0	73.2	44.6	55.4	52.6	47.5	45.7	45.6
	18:05	50.0	74.8	63.8	43.2	56.4	52.4	45.7	44.7	44.4
	18:10	53.0	77.8	68.6	43.5	60.0	56.4	48.1	44.6	44.4
	18:15	54.9	79.7	69.2	43.5	61.8	58.6	50.0	45.2	44.6
	18:20	54.6	79.4	69.1	42.4	62.1	58.8	47.6	44.9	44.6
	18:25	56.9	81.7	72.0	43.7	63.3	59.8	48.8	45.3	45.2
	18:30	49.6	74.4	66.6	42.4	54.8	52.4	47.0	44.7	44.4
	18:35	53.9	78.7	68.7	43.7	56.8	55.1	53.2	48.9	46.5
	18:40	54.5	79.3	63.8	48.9	57.8	55.6	54.2	50.8	50.6
	18:45	56.5	81.3	71.0	51.2	59.4	57.5	55.2	54.6	53.4
	18:50	57.2	82.0	69.6	53.4	61.0	58.3	55.4	55.1	55.0
	18:55	55.9	80.7	62.2	53.6	57.7	56.8	55.5	55.2	55.2
	19:00	56.8	81.6	62.4	53.7	60.8	59.8	55.5	55.2	55.1
	19:05	56.0	80.8	65.8	52.6	58.4	58.1	55.4	55.1	55.0
	19:10	60.2	85.0	67.8	53.6	66.7	66.4	56.4	55.3	55.2
	19:15	58.1	82.9	67.9	51.0	64.5	60.5	55.7	54.9	54.8
	19:20	55.2	80.0	63.5	50.4	57.1	57.0	54.9	53.2	52.9
	19:25	58.8	83.6	77.7	51.6	62.5	60.4	55.3	54.5	54.0
	19:30	56.4	81.2	60.5	51.4	60.0	59.7	55.0	54.5	54.2
	19:35	55.8	80.6	75.7	52.3	56.1	55.3	54.9	54.6	54.5
	19:40	55.6	80.4	66.2	51.1	59.5	56.2	54.5	53.8	53.7
	19:45	56.5	81.3	68.0	51.6	61.3	58.3	54.9	54.1	53.9
	19:50	54.4	79.2	56.2	50.3	55.1	55.0	54.4	53.8	53.4
	19:55	54.4	79.2	61.9	51.4	55.4	54.7	54.2	53.9	53.9

REPORTED TEST REFER TO SUBMITTED SAMPLES ONLY  
 THIS REPORT SHALL NOT REPRODUCED EXCEPT IN FULL  
 WITHOUT THE WRITTEN APPROVAL LABORATORY

COPY

Request No. LA68-R09156

Report No. R6809-4177 - R6809-4183

## TEST REPORT

CUSTOMER : บริษัท ปิ่นทอง อินดัสเตรียล ปาร์ค จำกัด (มหาชน)  
 ADDRESS : 789 ม. 1 ถ. สายหนองค้อ-แหลมฉบัง ต. หนองขาม อ. ศรีราชา จ. ชลบุรี 20230  
 SAMPLE SOURCE : ปิ่นทอง อินดัสเตรียล ปาร์ค (โครงการ 6)  
 SAMPLE POINT : บริเวณที่หักอาศัยด้านทิศเหนือของโครงการ ที่ระยะ 200 เมตร จากขอบพื้นที่โครงการ (NI)  
 SAMPLE NO. : 33985-33991 MEASURING DATE : 03-10/09/2025  
 DETERMINATION METHOD : ISO 1996-1:2016 RECEIVED DATE : 11/09/2025  
 INSTRUMENT : Integrated Sound Level Meter S/N 01120949 : Class 1 REPORTED DATE : 19/09/2025

Date	Time	L <sub>aeq</sub>	L <sub>ae</sub>	L <sub>max</sub>	L <sub>min</sub>	L <sub>a05</sub>	L <sub>a10</sub>	L <sub>a50</sub>	L <sub>a90</sub>	L <sub>a95</sub>
08/09/2025	20:00	54.4	79.2	64.6	48.9	56.1	54.7	54.1	53.6	50.5
	20:05	50.3	75.1	52.5	48.5	50.7	50.6	50.3	50.0	49.9
	20:10	50.6	75.4	62.9	47.7	52.5	50.4	49.8	49.5	49.4
	20:15	53.8	78.6	60.2	48.2	54.5	54.4	54.0	52.6	52.0
	20:20	54.2	79.0	62.7	47.8	54.7	54.5	54.2	53.6	50.1
	20:25	53.4	78.2	63.7	47.1	54.5	54.4	54.0	49.3	49.2
	20:30	52.6	77.4	64.6	46.0	54.0	53.9	53.4	48.6	48.1
	20:35	49.4	74.2	59.6	46.6	50.3	49.8	49.3	48.9	48.9
	20:40	49.1	73.9	53.6	45.8	49.6	49.5	49.1	48.7	48.4
	20:45	48.8	73.6	55.2	46.4	49.3	49.2	48.7	48.2	48.1
	20:50	52.0	76.8	67.3	46.1	58.9	54.4	48.4	47.9	47.7
	20:55	50.4	75.2	65.4	45.9	53.4	49.6	48.4	48.0	47.9
	21:00	50.6	75.4	63.5	45.5	53.0	51.5	48.2	47.9	47.8
	21:05	49.4	74.2	66.2	45.3	50.9	49.2	47.3	46.8	46.7
	21:10	47.3	72.1	55.5	44.5	48.6	47.7	46.9	46.3	46.0
	21:15	48.3	73.1	56.9	45.0	51.4	48.9	47.3	46.8	46.7
	21:20	48.3	73.1	50.7	45.7	48.8	48.7	48.3	47.9	47.8
	21:25	50.6	75.4	67.7	45.7	51.5	49.7	48.2	47.6	47.4
	21:30	49.1	73.9	65.2	43.5	51.9	48.6	47.1	45.6	45.3
	21:35	49.3	74.1	66.4	41.4	52.0	47.1	45.1	44.3	44.1
	21:40	44.2	69.0	48.8	39.7	46.2	45.8	44.2	41.4	40.8
	21:45	45.9	70.7	56.9	41.5	49.7	46.4	44.7	44.0	43.5
	21:50	58.8	83.6	80.2	42.5	56.9	54.0	45.4	44.2	43.7
	21:55	51.4	76.2	73.2	42.4	50.0	47.6	44.0	43.4	43.3
	22:00	50.9	75.7	67.0	42.2	58.9	52.4	44.5	43.2	43.1
	22:05	47.1	71.9	60.6	41.8	53.3	48.4	43.4	42.8	42.7
	22:10	47.1	71.9	67.4	41.9	47.7	44.7	43.3	42.8	42.7
	22:15	45.4	70.2	57.1	42.0	50.1	47.0	43.4	42.9	42.8
	22:20	48.9	73.7	66.9	41.9	52.5	48.5	44.0	43.2	43.0
	22:25	48.6	73.4	63.9	42.1	52.3	46.0	44.6	43.3	43.0
	22:30	44.8	69.6	58.9	41.3	46.7	44.6	43.1	42.5	42.4
	22:35	44.4	69.2	53.6	41.5	47.9	45.1	43.4	42.8	42.7
	22:40	45.4	70.2	56.2	42.5	47.3	45.2	44.6	43.8	43.5
	22:45	44.7	69.5	49.9	42.9	45.8	45.6	44.5	44.0	43.8
	22:50	46.4	71.2	58.7	43.1	47.6	46.0	44.8	44.2	44.0
	22:55	44.7	69.5	50.7	42.5	45.6	45.4	44.6	43.8	43.6

REPORTED TEST REFER TO SUBMITTED SAMPLES ONLY  
 THIS REPORT SHALL NOT REPRODUCED EXCEPT IN FULL  
 WITHOUT THE WRITTEN APPROVAL LABORATORY

COPY

Request No. LA68-R09156

Report No. R6809-4177 - R6809-4183

## TEST REPORT

CUSTOMER : บริษัท ปันทอง อินดัสเตรียล ปาร์ค จำกัด (มหาชน)  
 ADDRESS : 789 ม. 1 ต. สายหนองค้อ-แหลมฉบัง ต. หนองขาม อ. ศรีราชา จ. ชลบุรี 20230  
 SAMPLE SOURCE : ปันทอง อินดัสเตรียล ปาร์ค (โครงการ 6)  
 SAMPLE POINT : บริเวณที่พักอาศัยด้านทิศเหนือของโครงการ ที่ระยะ 200 เมตร จากขอบพื้นที่โครงการ (N1)  
 SAMPLE NO. : 33985-33991 MEASURING DATE : 03-10/09/2025  
 DETERMINATION METHOD : ISO 1996-1:2016 RECEIVED DATE : 11/09/2025  
 INSTRUMENT : Integrated Sound Level Meter S/N 01120949 : Class 1 REPORTED DATE : 19/09/2025

Date	Time	Laeq	Lae	Lmax	Lmin	La05	La10	La50	La90	La95
08/09/2025	23:00	44.3	69.1	49.6	42.6	45.2	44.9	44.3	43.7	43.6
	23:05	44.4	69.2	49.6	41.6	45.3	45.1	44.4	43.6	43.4
	23:10	46.1	70.9	60.1	42.3	48.5	46.3	44.8	43.7	43.5
	23:15	48.7	73.5	63.7	44.7	51.2	48.2	46.8	46.3	46.2
	23:20	46.9	71.7	49.8	43.8	47.6	47.5	46.9	46.4	46.3
	23:25	47.3	72.1	50.8	44.0	48.0	47.8	47.3	46.7	46.3
	23:30	47.5	72.3	51.1	44.7	48.1	48.0	47.5	47.0	46.7
	23:35	48.6	73.4	59.8	45.2	49.7	49.1	48.1	47.5	47.3
	23:40	47.6	72.4	50.9	44.7	48.4	48.1	47.7	47.2	47.0
	23:45	47.1	71.9	50.0	43.9	47.8	47.7	47.1	46.5	46.4
	23:50	46.1	70.9	49.6	42.8	47.0	46.8	46.2	45.0	44.6
	23:55	46.7	71.5	63.4	42.9	47.2	46.9	46.3	44.6	44.4
09/09/2025	00:00	45.6	70.4	48.7	43.2	46.7	46.6	45.6	44.7	44.4
	00:05	46.3	71.1	49.9	43.4	47.1	47.0	46.4	45.6	45.0
	00:10	44.1	68.9	52.9	39.7	46.1	45.7	44.5	41.7	41.4
	00:15	46.2	71.0	57.8	40.8	49.7	46.7	45.5	43.4	42.9
	00:20	46.2	71.0	49.0	43.6	46.9	46.7	46.2	45.7	45.5
	00:25	46.3	71.1	49.1	43.7	47.0	46.9	46.4	45.9	45.6
	00:30	45.0	69.8	49.0	42.9	46.7	46.4	44.7	44.1	44.0
	00:35	44.9	69.7	47.6	43.1	45.7	45.6	44.8	44.2	44.0
	00:40	45.9	70.7	48.0	43.9	46.5	46.4	45.9	45.4	45.3
	00:45	46.0	70.8	53.6	44.3	46.6	46.4	46.0	45.5	45.3
	00:50	45.4	70.2	49.4	43.4	46.1	45.9	45.4	44.8	44.5
	00:55	48.1	72.9	65.6	42.0	47.5	45.7	44.9	44.1	43.7
	01:00	46.4	71.2	64.6	43.1	48.2	46.2	45.5	44.9	44.6
	01:05	45.7	70.5	56.6	44.0	46.2	46.1	45.7	45.2	45.1
	01:10	45.3	70.1	58.3	42.7	46.2	46.0	45.2	44.5	44.4
	01:15	46.2	71.0	49.4	43.3	47.0	46.8	46.2	45.7	45.5
	01:20	46.8	71.6	49.5	43.9	47.5	47.3	46.8	46.3	46.1
	01:25	49.0	73.8	65.6	42.9	50.6	47.6	46.6	45.1	45.0
	01:30	44.4	69.2	47.8	42.0	45.3	45.2	44.5	43.5	43.3
	01:35	45.2	70.0	57.2	42.0	46.0	45.7	44.9	43.6	43.2
	01:40	45.2	70.0	60.4	42.2	46.1	45.9	45.1	44.0	43.7
	01:45	45.7	70.5	48.8	43.1	46.5	46.4	45.8	45.0	44.7
	01:50	45.7	70.5	58.2	43.7	46.3	46.1	45.7	45.1	44.9
	01:55	45.5	70.3	50.7	43.8	46.2	46.1	45.6	45.0	44.9



Request No. LA68-R09156

Report No. R6809-4177 - R6809-4183

## TEST REPORT

CUSTOMER : บริษัท ปิ่นทอง อินดัสเตรียล ปาร์ค จำกัด (มหาชน)  
 ADDRESS : 789 ม. 1 ถ. สายหนองค้อ-แหลมฉบัง ต. หนองขาม อ. ศรีราชา จ. ชลบุรี 20230  
 SAMPLE SOURCE : ปิ่นทอง อินดัสเตรียล ปาร์ค (โครงการ 6)  
 SAMPLE POINT : บริเวณที่หักอาศัยด้านทิศเหนือของโครงการ ที่ระยะ 200 เมตร จากขอบพื้นที่โครงการ (N1)  
 SAMPLE NO. : 33985-33991 MEASURING DATE : 03-10/09/2025  
 DETERMINATION METHOD : ISO 1996-1:2016 RECEIVED DATE : 11/09/2025  
 INSTRUMENT : Integrated Sound Level Meter S/N 01120949 : Class 1 REPORTED DATE : 19/09/2025

Date	Time	Laeq	Lae	Lmax	Lmin	La05	La10	La50	La90	La95
09/09/2025	02:00	46.4	71.2	60.7	41.9	49.2	46.7	45.3	43.5	43.3
	02:05	44.2	69.0	62.1	41.8	45.0	44.8	44.0	43.1	42.9
	02:10	44.7	69.5	46.8	42.9	45.3	45.2	44.7	44.3	44.2
	02:15	45.2	70.0	47.9	42.9	46.3	46.0	45.2	44.4	44.3
	02:20	45.6	70.4	48.0	43.0	46.6	46.3	45.7	44.4	44.2
	02:25	46.8	71.6	50.6	43.5	47.9	47.6	47.0	45.6	45.5
	02:30	46.9	71.7	49.1	44.4	47.4	47.3	46.9	46.4	46.0
	02:35	46.8	71.6	48.7	44.0	47.4	47.3	46.9	46.3	46.1
	02:40	46.0	70.8	48.9	42.8	46.7	46.5	46.0	45.4	45.3
	02:45	46.3	71.1	48.6	42.9	47.0	46.9	46.3	45.7	45.7
	02:50	46.6	71.4	48.8	44.1	47.1	47.0	46.7	46.2	46.1
	02:55	47.2	72.0	49.6	43.7	47.9	47.8	47.3	46.5	45.9
	03:00	49.7	74.5	66.2	43.8	57.1	52.0	47.0	46.4	46.2
	03:05	48.3	73.1	69.0	43.7	50.3	48.6	47.1	46.6	46.2
	03:10	46.9	71.7	60.0	43.7	47.3	47.3	46.8	46.5	46.3
	03:15	45.9	70.7	48.7	42.9	46.5	46.5	45.9	45.5	45.4
	03:20	46.3	71.1	53.3	43.1	47.6	46.6	46.1	45.7	45.6
	03:25	45.7	70.5	48.4	42.1	46.2	46.1	45.7	45.3	45.1
	03:30	46.1	70.9	50.0	41.9	46.8	46.7	46.2	45.3	44.8
	03:35	48.1	72.9	62.2	43.3	48.9	47.5	46.7	46.0	45.9
	03:40	47.2	72.0	50.2	43.8	47.9	47.8	47.2	46.7	46.6
	03:45	46.5	71.3	61.1	41.8	47.5	47.4	46.3	45.5	45.4
	03:50	46.4	71.2	66.1	40.7	46.7	46.5	45.9	45.3	45.2
	03:55	45.7	70.5	48.8	41.7	46.5	46.3	45.7	45.2	45.1
	04:00	45.5	70.3	57.7	41.1	46.4	46.2	45.5	44.9	44.8
	04:05	45.5	70.3	53.4	41.6	46.1	45.9	45.4	44.9	44.8
	04:10	45.9	70.7	49.0	41.6	46.6	46.5	45.9	45.3	45.0
	04:15	46.0	70.8	49.4	42.2	46.9	46.6	46.0	45.5	45.3
	04:20	46.2	71.0	49.3	41.8	46.9	46.7	46.1	45.7	45.6
	04:25	46.2	71.0	53.0	42.2	48.0	47.2	45.8	45.3	45.2
	04:30	45.9	70.7	48.5	42.5	46.6	46.4	45.9	45.5	45.4
	04:35	45.5	70.3	48.8	41.8	46.1	46.0	45.5	45.0	44.9
	04:40	45.1	69.9	48.4	40.6	45.7	45.6	45.1	44.8	44.6
	04:45	45.1	69.9	48.2	41.2	45.7	45.6	45.0	44.7	44.5
	04:50	44.2	69.0	61.3	40.7	45.4	45.0	44.1	43.3	43.1
	04:55	46.4	71.2	60.2	41.7	47.2	46.5	45.2	44.2	44.0

REPORTED TEST REFER TO SUBMITTED SAMPLES ONLY  
 THIS REPORT SHALL NOT REPRODUCED EXCEPT IN FULL  
 WITHOUT THE WRITTEN APPROVAL LABORATORY

COPY

Request No. LA68-R09156

Report No. R6809-4177 - R6809-4183

## TEST REPORT

CUSTOMER : บริษัท ปันทอง อินดัสเตรียล ปาร์ค จำกัด (มหาชน)  
 ADDRESS : 789 ม. 1 ถ. สายหนองค้อ-แหลมฉบัง ต. หนองขาม อ. ศรีราชา จ. ชลบุรี 20230  
 SAMPLE SOURCE : ปันทอง อินดัสเตรียล ปาร์ค (โครงการ 6)  
 SAMPLE POINT : บริเวณที่พักอาศัยด้านทิศเหนือของโครงการ ที่ระยะ 200 เมตร จากขอบพื้นที่โครงการ (N1)  
 SAMPLE NO. : 33985-33991 MEASURING DATE : 03-10/09/2025  
 DETERMINATION METHOD : ISO 1996-1:2016 RECEIVED DATE : 11/09/2025  
 INSTRUMENT : Integrated Sound Level Meter S/N 01120949 : Class 1 REPORTED DATE : 19/09/2025

Date	Time	Laeq	Lae	Lmax	Lmin	La05	La10	La50	La90	La95
09/09/2025	05:00	46.2	71.0	51.0	42.3	46.8	46.7	46.1	45.6	45.4
	05:05	46.3	71.1	49.7	41.6	47.0	46.9	46.4	45.7	45.5
	05:10	47.1	71.9	64.9	41.3	50.6	48.3	45.4	43.9	43.3
	05:15	43.9	68.7	48.3	41.5	45.2	45.1	43.6	43.2	43.2
	05:20	56.1	80.9	68.3	41.8	63.3	61.3	45.8	44.5	44.2
	05:25	47.2	72.0	61.5	40.7	50.7	48.3	44.6	43.5	43.3
	05:30	48.7	73.5	64.9	41.7	51.5	49.1	47.2	44.0	43.6
	05:35	51.0	75.8	66.3	41.8	56.8	54.3	47.8	46.6	46.1
	05:40	50.4	75.2	66.9	41.9	56.5	49.5	46.4	44.4	44.1
	05:45	48.4	73.2	59.7	42.5	52.9	49.5	46.9	44.8	44.2
	05:50	52.7	77.5	63.3	40.7	58.4	57.4	48.5	42.9	42.5
	05:55	44.1	68.9	48.6	41.1	45.7	45.3	44.0	42.9	42.7
	06:00	47.6	72.4	62.9	41.4	53.8	50.1	45.0	43.8	43.6
	06:05	51.6	76.4	63.2	40.9	59.0	56.9	46.1	42.9	42.5
	06:10	57.7	82.5	66.1	49.1	61.6	61.1	56.7	51.9	51.0
	06:15	49.6	74.4	67.0	39.8	54.1	52.7	44.1	41.7	41.3
	06:20	45.5	70.3	59.6	39.7	49.9	46.3	42.8	41.4	41.2
	06:25	44.3	69.1	56.8	40.4	47.7	45.4	42.8	41.6	41.4
	06:30	52.4	77.2	67.7	41.8	58.9	55.9	44.8	43.3	43.1
	06:35	47.0	71.8	58.5	42.2	51.9	50.2	45.3	43.7	43.2
	06:40	50.7	75.5	68.8	43.7	53.9	51.2	46.7	45.2	45.1
	06:45	59.0	83.8	72.4	45.6	65.5	62.5	55.2	49.9	47.1
	06:50	54.6	79.4	66.4	48.0	59.1	58.2	50.9	49.2	48.8
	06:55	57.1	81.9	68.3	48.0	62.8	60.4	54.1	48.8	48.7
	07:00	54.9	79.7	69.3	47.8	61.4	58.1	50.5	48.9	48.5
	07:05	59.7	84.5	83.5	47.0	64.8	60.5	49.3	47.9	47.8
	07:10	62.2	87.0	82.7	46.1	67.5	63.9	52.9	48.1	47.5
	07:15	68.1	92.9	91.8	45.7	75.6	68.6	52.6	48.0	47.1
	07:20	67.9	92.7	92.0	45.6	73.4	67.4	52.5	47.8	47.4
	07:25	55.3	80.1	72.3	44.7	61.3	57.7	49.7	45.9	45.6
	07:30	64.3	89.1	85.2	44.0	63.1	56.8	49.0	45.1	44.9
	07:35	59.0	83.8	76.5	47.1	64.4	61.6	52.0	48.9	48.5
	07:40	58.6	83.4	73.6	47.5	64.6	61.8	53.8	50.3	49.6
	07:45	58.7	83.5	73.3	48.3	65.1	61.7	55.0	49.7	49.2
	07:50	61.6	86.4	70.0	55.4	64.3	63.9	61.4	57.6	56.7
	07:55	57.2	82.0	70.3	49.5	63.9	60.8	53.5	50.6	50.4

REPORTED TEST REFER TO SUBMITTED SAMPLES ONLY  
 THIS REPORT SHALL NOT REPRODUCED EXCEPT IN FULL  
 WITHOUT THE WRITTEN APPROVAL LABORATORY

COPY

Request No. LA68-R09156

Report No. R6809-4177 - R6809-4183

## TEST REPORT

CUSTOMER : บริษัท ปิ่นทอง อินดัสเตรียล ปาร์ค จำกัด (มหาชน)  
 ADDRESS : 789 ม. 1 ต. สายหนองก่อ-แหลมฉบัง ต. หนองขาม อ. ศรีราชา จ. ชลบุรี 20230  
 SAMPLE SOURCE : ปิ่นทอง อินดัสเตรียล ปาร์ค (โครงการ 6)  
 SAMPLE POINT : บริเวณที่พักอาศัยด้านทิศเหนือของโครงการ ที่ระยะ 200 เมตร จากขอบพื้นที่โครงการ (N1)  
 SAMPLE NO. : 33985-33991 MEASURING DATE : 03-10/09/2025  
 DETERMINATION METHOD : ISO 1996-1:2016 RECEIVED DATE : 11/09/2025  
 INSTRUMENT : Integrated Sound Level Meter S/N 01120949 : Class 1 REPORTED DATE : 19/09/2025

Date	Time	L <sub>aeq</sub>	L <sub>ae</sub>	L <sub>max</sub>	L <sub>min</sub>	L <sub>a05</sub>	L <sub>a10</sub>	L <sub>a50</sub>	L <sub>a90</sub>	L <sub>a95</sub>
09/09/2025	08:00	59.0	83.8	68.3	53.3	61.7	60.5	58.5	55.6	54.3
	08:05	59.0	83.8	69.6	52.1	63.2	62.3	57.6	53.9	53.4
	08:10	58.9	83.7	71.0	55.4	62.9	60.4	57.6	56.2	56.0
	08:15	64.1	88.9	81.2	49.6	71.6	66.3	55.5	50.7	50.3
	08:20	54.4	79.2	68.8	47.0	60.7	57.7	49.6	47.8	47.6
	08:25	54.9	79.7	75.3	44.8	59.8	54.7	48.3	46.0	45.5
	08:30	55.0	79.8	67.8	50.4	58.6	57.5	53.6	51.9	51.6
	08:35	55.4	80.2	65.5	51.7	59.4	58.0	54.2	52.9	52.6
	08:40	57.2	82.0	65.9	53.6	60.3	59.0	56.6	54.6	54.4
	08:45	60.2	85.0	79.3	54.1	65.4	58.9	56.2	55.4	55.1
	08:50	56.1	80.9	69.1	53.5	58.7	56.6	54.6	54.2	54.1
	08:55	55.1	79.9	66.5	52.8	56.8	55.8	54.5	53.6	53.5
	09:00	58.9	83.7	76.3	53.3	64.4	61.8	56.4	55.5	54.4
	09:05	57.5	82.3	68.5	54.6	60.0	58.5	56.5	55.4	55.3
	09:10	55.5	80.3	71.9	48.2	58.0	57.4	53.4	49.3	49.0
	09:15	52.7	77.5	64.5	48.5	56.8	53.7	51.2	49.8	49.6
	09:20	52.9	77.7	65.7	49.7	55.8	53.0	51.7	50.5	50.3
	09:25	60.7	85.5	78.8	53.2	64.1	60.0	55.2	53.9	53.7
	09:30	54.5	79.3	65.2	50.4	56.5	56.1	54.3	51.2	51.0
	09:35	59.2	84.0	70.7	55.1	61.9	61.2	59.0	56.2	55.7
	09:40	57.2	82.0	66.6	51.9	60.9	60.4	56.4	52.7	52.5
	09:45	54.9	79.7	66.5	50.8	61.2	56.8	52.2	51.5	51.4
	09:50	52.7	77.5	66.8	50.1	54.7	53.3	52.1	51.1	50.9
	09:55	54.0	78.8	64.8	50.6	57.7	55.9	52.8	51.4	51.2
	10:00	56.2	81.0	70.5	51.6	60.6	59.1	54.0	52.3	52.2
	10:05	56.7	81.5	68.7	52.1	59.2	57.6	56.5	53.3	52.8
	10:10	62.1	86.9	69.6	59.6	63.5	63.2	61.9	60.6	60.4
	10:15	65.2	90.0	72.1	61.2	67.7	66.2	64.9	63.5	63.0
	10:20	63.2	88.0	68.0	53.8	65.5	65.3	63.4	56.3	55.4
	10:25	53.4	78.2	70.1	46.7	57.4	54.5	50.6	47.9	47.7
	10:30	53.3	78.1	68.3	47.7	58.7	57.0	50.2	48.8	48.5
	10:35	55.4	80.2	67.8	47.5	61.5	60.1	52.4	49.0	48.5
	10:40	54.1	78.9	63.6	49.1	58.4	56.9	52.8	50.1	49.9
	10:45	51.3	76.1	65.9	47.6	53.7	52.0	49.9	48.6	48.4
	10:50	55.5	80.3	67.1	47.7	58.3	56.4	55.0	49.6	48.6
	10:55	56.1	80.9	65.6	51.5	57.5	56.9	55.8	54.4	52.5

REPORTED TEST REFER TO SUBMITTED SAMPLES ONLY  
 THIS REPORT SHALL NOT REPRODUCED EXCEPT IN FULL  
 WITHOUT THE WRITTEN APPROVAL LABORATORY

COPY

Request No. LA68-R09156

Report No. R6809-4177 - R6809-4183

## TEST REPORT

CUSTOMER : บริษัท ปิ่นทอง อินดัสเตรียล ปาร์ค จำกัด (มหาชน)  
 ADDRESS : 789 ม. 1 ถ. สายหนองก้อ-แหลมฉบัง ต. หนองขาม อ. ศรีราชา จ. ชลบุรี 20230  
 SAMPLE SOURCE : ปิ่นทอง อินดัสเตรียล ปาร์ค (โครงการ 6)  
 SAMPLE POINT : บริเวณที่พักอาศัยด้านทิศเหนือของโครงการ ที่ระยะ 200 เมตร จากขอบพื้นที่โครงการ (N1)  
 SAMPLE NO. : 33985-33991 MEASURING DATE : 03-10/09/2025  
 DETERMINATION METHOD : ISO 1996-1:2016 RECEIVED DATE : 11/09/2025  
 INSTRUMENT : Integrated Sound Level Meter S/N 01120949 : Class 1 REPORTED DATE : 19/09/2025

Date	Time	L <sub>aeq</sub>	L <sub>ae</sub>	L <sub>max</sub>	L <sub>min</sub>	L <sub>a05</sub>	L <sub>a10</sub>	L <sub>a50</sub>	L <sub>a90</sub>	L <sub>a95</sub>
09/09/2025	11:00	55.8	80.6	72.2	48.6	61.9	56.9	51.5	50.2	49.9
	11:05	49.9	74.7	63.4	45.8	52.3	51.8	48.6	46.7	46.6
	11:10	57.5	82.3	66.1	49.2	60.4	59.9	57.3	50.2	50.0
	11:15	62.4	87.2	71.0	59.2	64.9	63.5	62.1	60.3	60.0
	11:20	62.2	87.0	69.6	58.6	64.3	63.8	61.3	59.9	59.6
	11:25	59.7	84.5	66.4	53.6	62.5	61.7	59.7	54.9	54.6
	11:30	54.7	79.5	66.3	47.9	59.2	57.2	53.1	49.7	49.4
	11:35	50.3	75.1	63.0	44.3	56.0	54.0	47.0	45.1	45.0
	11:40	62.3	87.1	79.6	44.9	68.6	61.0	48.2	46.3	46.1
	11:45	49.8	74.6	66.3	44.2	55.4	52.3	46.1	45.4	45.3
	11:50	50.4	75.2	64.3	45.1	53.6	51.0	47.7	46.4	46.2
	11:55	49.9	74.7	60.6	45.1	56.1	52.8	47.1	46.0	45.9
	12:00	49.4	74.2	60.5	43.8	55.7	52.6	46.3	44.8	44.6
	12:05	52.9	77.7	71.7	43.5	59.9	58.1	46.4	44.6	44.4
	12:10	53.8	78.6	70.5	43.4	60.5	55.4	47.0	45.5	45.1
	12:15	52.8	77.6	72.8	43.3	59.1	55.5	46.5	44.9	44.7
	12:20	52.0	76.8	66.4	43.4	58.0	53.9	47.8	45.2	44.5
	12:25	52.3	77.1	70.2	46.2	54.7	52.0	48.4	47.5	47.5
	12:30	49.9	74.7	64.1	46.1	53.7	52.0	48.2	47.4	47.3
	12:35	52.5	77.3	65.6	45.6	59.3	54.2	48.3	47.3	47.1
	12:40	46.8	71.6	60.8	43.6	49.4	47.9	46.1	45.4	45.2
	12:45	54.0	78.8	72.3	43.5	59.4	54.1	46.3	45.1	44.8
	12:50	51.7	76.5	65.9	42.9	57.8	55.6	46.7	44.7	44.4
	12:55	54.4	79.2	70.7	40.9	61.1	55.5	47.3	42.7	42.2
	13:00	53.5	78.3	70.6	40.9	61.2	53.9	44.9	42.7	42.5
	13:05	49.9	74.7	63.1	41.2	55.9	53.9	45.1	42.7	42.4
	13:10	59.4	84.2	72.9	40.3	66.9	64.5	48.3	42.2	42.0
	13:15	47.9	72.7	63.9	40.1	54.0	50.1	42.6	41.6	41.5
	13:20	47.6	72.4	64.4	39.2	53.3	51.7	43.1	41.2	40.9
	13:25	51.8	76.6	65.3	40.9	59.6	54.5	45.5	43.5	43.2
	13:30	60.1	84.9	79.2	41.6	64.5	61.0	45.9	43.5	42.9
	13:35	55.9	80.7	75.8	40.7	63.1	60.2	47.0	42.5	42.0
	13:40	51.5	76.3	64.8	41.1	57.9	54.3	45.2	42.9	42.7
	13:45	54.1	78.9	76.7	37.8	52.7	50.1	41.4	39.3	39.1
	13:50	52.7	77.5	76.3	39.4	59.5	56.7	45.4	41.4	41.0
	13:55	50.7	75.5	69.3	39.1	55.7	53.7	45.0	41.7	41.0

REPORTED TEST REFER TO SUBMITTED SAMPLES ONLY  
 THIS REPORT SHALL NOT REPRODUCED EXCEPT IN FULL  
 WITHOUT THE WRITTEN APPROVAL LABORATORY

COPY



Request No. LA68-R09156

Report No. R6809-4177 - R6809-4183

## TEST REPORT

CUSTOMER : บริษัท ปิ่นทอง อินดัสเตรียล ปาร์ค จำกัด (มหาชน)  
 ADDRESS : 789 ม. 1 ถ. สายหนองค้อ-แหลมฉบัง ต. หนองขาม อ. ศรีราชา จ. ชลบุรี 20230  
 SAMPLE SOURCE : ปิ่นทอง อินดัสเตรียล ปาร์ค (โครงการ 6)  
 SAMPLE POINT : บริเวณที่พักอาศัยด้านทิศเหนือของโครงการ ที่ระยะ 200 เมตร จากขอบพื้นที่โครงการ (N1)  
 SAMPLE NO. : 33985-33991 MEASURING DATE : 03-10/09/2025  
 DETERMINATION METHOD : ISO 1996-1:2016 RECEIVED DATE : 11/09/2025  
 INSTRUMENT : Integrated Sound Level Meter S/N 01120949 : Class 1 REPORTED DATE : 19/09/2025

Date	Time	L <sub>aeq</sub>	L <sub>ae</sub>	L <sub>max</sub>	L <sub>min</sub>	L <sub>a05</sub>	L <sub>a10</sub>	L <sub>a50</sub>	L <sub>a90</sub>	L <sub>a95</sub>
09/09/2025	14:00	54.5	79.3	74.5	39.0	61.0	58.3	48.9	40.8	40.2
	14:05	53.3	78.1	69.7	40.2	60.2	57.7	47.6	42.9	42.2
	14:10	47.2	72.0	64.7	37.1	50.6	47.3	42.1	39.4	38.9
	14:15	57.4	82.2	75.7	39.1	65.3	62.1	47.0	42.0	41.3
	14:20	48.8	73.6	62.3	39.7	56.0	51.0	43.2	41.4	41.0
	14:25	52.8	77.6	73.4	39.4	57.1	50.5	42.4	41.5	41.3
	14:30	53.8	78.6	73.1	38.3	62.3	58.0	44.3	40.1	39.8
	14:35	43.5	68.3	55.3	39.0	48.0	46.3	41.8	40.8	40.7
	14:40	48.7	73.5	62.9	40.7	55.3	51.6	43.7	42.0	41.7
	14:45	47.8	72.6	66.1	39.5	52.1	48.5	41.8	40.8	40.5
	14:50	42.3	67.1	56.3	38.6	44.3	43.3	41.6	40.2	39.9
	14:55	52.1	76.9	68.1	39.6	59.2	52.5	43.8	41.6	41.3
	15:00	58.2	83.0	78.9	38.1	65.2	60.4	46.0	40.7	40.4
	15:05	45.9	70.7	65.2	37.0	50.8	49.3	42.4	39.9	39.4
	15:10	46.4	71.2	60.5	37.4	50.9	49.7	42.5	39.5	38.9
	15:15	52.2	77.0	75.8	37.1	54.8	50.7	42.8	39.5	39.0
	15:20	60.3	85.1	76.8	37.5	66.5	64.8	47.7	40.5	39.6
	15:25	51.1	75.9	72.0	36.8	58.0	49.1	40.7	38.3	38.1
	15:30	53.0	77.8	67.5	37.3	59.9	56.9	45.7	39.9	39.2
	15:35	46.7	71.5	60.9	39.0	51.6	49.0	42.3	40.4	40.0
	15:40	47.3	72.1	60.8	38.4	53.4	50.5	42.8	40.0	39.6
	15:45	57.7	82.5	78.7	39.2	61.3	57.6	44.3	40.6	40.4
	15:50	51.3	76.1	72.5	38.3	54.6	51.9	41.9	39.7	39.5
	15:55	47.9	72.7	61.1	38.3	54.3	52.5	41.4	39.7	39.4
	16:00	51.1	75.9	64.5	38.3	58.0	55.1	45.6	40.5	40.0
	16:05	48.0	72.8	62.3	39.3	54.1	51.4	42.7	40.8	40.5
	16:10	47.1	71.9	61.5	40.5	51.4	49.5	43.3	42.0	41.8
	16:15	53.3	78.1	77.3	39.3	54.2	51.0	43.1	40.9	40.6
	16:20	50.8	75.6	66.1	38.1	57.0	52.8	43.9	40.1	39.5
	16:25	53.1	77.9	72.0	38.4	59.0	55.0	44.2	40.0	39.7
	16:30	49.4	74.2	66.6	38.1	55.3	51.4	41.6	40.0	39.8
	16:35	53.5	78.3	71.2	38.6	60.5	56.3	44.5	40.4	39.8
	16:40	53.5	78.3	75.2	39.5	59.7	56.4	44.6	41.1	40.7
	16:45	53.5	78.3	69.5	40.0	60.3	58.1	46.3	42.0	41.8
	16:50	59.7	84.5	77.8	40.1	64.7	59.3	49.3	42.5	41.9
	16:55	56.4	81.2	75.2	39.3	64.3	59.0	45.3	41.5	41.3

REPORTED TEST REFER TO SUBMITTED SAMPLES ONLY  
 THIS REPORT SHALL NOT REPRODUCED EXCEPT IN FULL  
 WITHOUT THE WRITTEN APPROVAL LABORATORY

COPY

Request No. LA68-R09156

Report No. R6809-4177 - R6809-4183

## TEST REPORT

CUSTOMER : บริษัท ปิ่นทอง อินดัสเตรียล ปาร์ค จำกัด (มหาชน)  
 ADDRESS : 789 ม. 1 ถ. สายหนองค้อ-แหลมฉบัง ต. หนองขาม อ. ศรีราชา จ. ชลบุรี 20230  
 SAMPLE SOURCE : ปิ่นทอง อินดัสเตรียล ปาร์ค (โครงการ 6)  
 SAMPLE POINT : บริเวณที่พักอาศัยด้านทิศเหนือของโครงการ ที่ระยะ 200 เมตร จากขอบพื้นที่โครงการ (N1)  
 SAMPLE NO. : 33985-33991 MEASURING DATE : 03-10/09/2025  
 DETERMINATION METHOD : ISO 1996-1:2016 RECEIVED DATE : 11/09/2025  
 INSTRUMENT : Integrated Sound Level Meter S/N 01120949 : Class 1 REPORTED DATE : 19/09/2025

Date	Time	L <sub>aeq</sub>	L <sub>ae</sub>	L <sub>max</sub>	L <sub>min</sub>	L <sub>a05</sub>	L <sub>a10</sub>	L <sub>a50</sub>	L <sub>a90</sub>	L <sub>a95</sub>
09/09/2025	17:00	54.6	79.4	68.7	42.2	61.4	57.4	48.1	43.9	43.4
	17:05	55.5	80.3	73.6	41.1	62.7	60.3	48.8	43.5	43.0
	17:10	50.4	75.2	63.9	39.8	57.7	54.9	44.9	41.6	41.1
	17:15	51.6	76.4	69.8	39.8	58.4	54.3	44.3	41.7	41.3
	17:20	54.5	79.3	73.3	40.4	56.6	53.4	45.5	42.0	41.7
	17:25	57.8	82.6	74.0	41.0	64.0	60.7	46.7	42.8	42.5
	17:30	56.8	81.6	74.5	41.9	63.8	60.7	50.3	45.5	44.2
	17:35	52.1	76.9	64.6	41.8	58.1	55.2	49.1	45.1	44.1
	17:40	55.4	80.2	72.8	41.7	61.0	57.6	46.6	43.1	42.8
	17:45	52.3	77.1	67.9	42.2	58.8	56.9	48.6	43.6	43.4
	17:50	54.9	79.7	73.0	42.8	60.8	56.9	48.9	44.4	44.1
	17:55	49.6	74.4	65.3	42.8	55.1	51.4	46.6	44.4	44.1
	18:00	68.3	93.1	90.7	43.6	68.1	63.8	53.6	47.0	45.8
	18:05	50.6	75.4	65.3	41.5	55.6	52.5	45.2	43.1	42.9
	18:10	66.6	91.4	85.6	42.1	68.0	64.1	51.9	45.1	43.6
	18:15	55.4	80.2	71.6	40.8	59.2	55.8	45.9	42.2	42.0
	18:20	54.8	79.6	75.4	41.9	61.7	57.3	46.2	43.3	42.9
	18:25	47.6	72.4	62.1	41.6	51.8	49.4	43.9	42.5	42.4
	18:30	49.3	74.1	68.5	42.8	52.3	49.5	47.4	44.8	44.4
	18:35	53.2	78.0	71.0	43.7	59.1	53.8	48.0	47.1	46.9
	18:40	53.1	77.9	65.6	47.1	58.2	55.0	50.7	49.4	49.0
	18:45	53.0	77.8	65.1	49.7	54.3	53.0	52.2	51.2	51.1
	18:50	55.2	80.0	69.4	49.8	60.8	59.0	52.7	51.4	51.3
	18:55	54.8	79.6	76.1	49.7	54.2	53.0	52.2	51.0	50.8
	19:00	53.8	78.6	68.1	49.5	58.0	53.9	52.3	51.4	51.2
	19:05	52.4	77.2	64.0	49.0	54.7	54.0	51.5	51.0	50.7
	19:10	53.5	78.3	60.8	49.6	58.5	56.1	51.4	50.9	50.8
	19:15	54.8	79.6	66.3	49.2	61.6	56.6	51.8	51.0	50.8
	19:20	59.0	83.8	77.8	48.9	55.3	53.6	51.2	50.8	50.7
	19:25	51.3	76.1	62.0	47.6	53.8	51.9	50.8	49.3	49.1
	19:30	53.0	77.8	69.3	46.7	58.5	54.3	50.0	48.8	48.4
	19:35	52.5	77.3	65.2	47.0	57.3	54.8	49.6	48.6	48.3
	19:40	50.4	75.2	59.5	47.0	54.4	51.8	49.4	48.7	48.5
	19:45	54.1	78.9	70.1	47.5	60.8	53.9	49.2	48.8	48.7
	19:50	50.3	75.1	66.1	46.8	50.1	49.8	49.2	48.6	48.4
	19:55	53.1	77.9	61.5	47.7	54.7	54.3	53.0	49.8	49.4

REPORTED TEST REFER TO SUBMITTED SAMPLES ONLY  
 THIS REPORT SHALL NOT REPRODUCED EXCEPT IN FULL  
 WITHOUT THE WRITTEN APPROVAL LABORATORY

COPY

Request No. LA68-R09156

Report No. R6809-4177 - R6809-4183

## TEST REPORT

CUSTOMER : บริษัท ปิ่นทอง อินดัสเตรียล ปาร์ค จำกัด (มหาชน)  
 ADDRESS : 789 ม. 1 ต. สายหนองค้อ-แหลมฉบัง ต. หนองขาม อ. ศรีราชา จ. ชลบุรี 20230  
 SAMPLE SOURCE : ปิ่นทอง อินดัสเตรียล ปาร์ค (โครงการ 6)  
 SAMPLE POINT : บริเวณที่พักอาศัยด้านทิศเหนือของโครงการ ที่ระยะ 200 เมตร จากขอบพื้นที่โครงการ (N1)  
 SAMPLE NO. : 33985-33991 MEASURING DATE : 03-10/09/2025  
 DETERMINATION METHOD : ISO 1996-1:2016 RECEIVED DATE : 11/09/2025  
 INSTRUMENT : Integrated Sound Level Meter S/N 01120949 : Class I REPORTED DATE : 19/09/2025

Date	Time	Laeq	Lae	Lmax	Lmin	La05	La10	La50	La90	La95
09/09/2025	20:00	57.5	82.3	67.4	46.5	62.9	61.9	52.9	49.9	49.6
	20:05	52.6	77.4	65.1	46.8	58.5	55.1	49.8	48.2	48.1
	20:10	54.2	79.0	67.7	47.0	60.2	54.4	51.3	50.0	48.6
	20:15	51.8	76.6	61.7	47.1	52.8	52.5	52.0	49.2	48.9
	20:20	51.0	75.8	65.8	47.8	53.0	51.4	49.5	49.1	49.0
	20:25	51.3	76.1	64.7	48.0	55.7	51.2	49.3	49.0	48.9
	20:30	49.7	74.5	65.1	47.4	50.5	49.7	49.2	48.7	48.6
	20:35	49.2	74.0	56.2	45.8	52.2	50.1	48.8	47.5	47.4
	20:40	50.3	75.1	65.8	46.2	52.4	50.1	49.2	47.9	47.7
	20:45	49.0	73.8	58.2	46.1	50.2	49.7	48.6	47.6	47.4
	20:50	50.3	75.1	58.1	47.1	51.9	51.3	49.8	49.5	49.3
	20:55	51.2	76.0	67.0	45.9	51.3	50.3	49.0	47.7	47.4
	21:00	51.2	76.0	65.9	46.7	54.1	51.6	49.4	48.2	48.0
	21:05	50.4	75.2	62.0	46.9	52.7	50.6	49.7	48.8	48.6
	21:10	50.7	75.5	63.8	47.5	52.4	50.9	49.6	48.8	48.6
	21:15	50.3	75.1	61.6	47.3	52.4	50.6	49.3	48.5	48.4
	21:20	50.7	75.5	65.4	47.2	52.2	50.1	49.0	48.6	48.4
	21:25	50.6	75.4	62.9	47.6	53.4	50.7	49.4	48.9	48.8
	21:30	51.0	75.8	64.0	47.2	52.0	51.1	50.1	49.4	49.1
	21:35	53.1	77.9	65.5	48.1	57.5	56.1	50.8	49.8	49.7
	21:40	50.4	75.2	53.8	47.9	51.1	50.9	50.3	49.9	49.7
	21:45	50.4	75.2	52.6	48.5	51.2	51.0	50.4	50.0	49.8
	21:50	50.3	75.1	53.2	48.0	51.1	50.9	50.2	49.7	49.7
	21:55	57.2	82.0	75.9	47.2	59.0	54.0	50.4	49.6	49.4
	22:00	52.9	77.7	69.9	47.2	54.8	52.6	50.3	49.3	48.7
	22:05	49.3	74.1	51.3	46.4	49.9	49.8	49.4	48.7	48.0
	22:10	49.1	73.9	62.5	45.6	49.8	48.7	48.2	47.9	47.8
	22:15	48.0	72.8	51.5	46.1	48.8	48.4	48.0	47.7	47.6
	22:20	48.9	73.7	53.8	46.5	50.0	49.4	48.7	48.1	48.0
	22:25	49.2	74.0	51.8	45.6	49.8	49.7	49.3	48.7	48.4
	22:30	50.3	75.1	66.1	46.1	49.7	49.5	49.1	48.4	48.2
	22:35	49.7	74.5	60.0	46.2	51.8	49.8	49.1	48.2	48.0
	22:40	50.3	75.1	65.6	45.5	51.9	50.1	48.7	47.7	47.5
	22:45	47.4	72.2	51.1	44.1	48.1	48.0	47.4	46.8	46.6
	22:50	47.1	71.9	51.0	43.1	48.2	48.0	47.1	46.3	46.2
	22:55	45.0	69.8	50.4	42.7	46.7	46.2	44.8	43.7	43.6

REPORTED TEST REFER TO SUBMITTED SAMPLES ONLY  
 THIS REPORT SHALL NOT REPRODUCED EXCEPT IN FULL  
 WITHOUT THE WRITTEN APPROVAL LABORATORY

COPY

Request No. LA68-R09156

Report No. R6809-4177 - R6809-4183

## TEST REPORT

CUSTOMER : บริษัท ปันทอง อินดัสเตรียล ปาร์ค จำกัด (มหาชน)

ADDRESS : 789 ม. 1 ถ. สายหนองค้อ-แหลมฉบัง ต. หนองขาม อ. ศรีราชา จ. ชลบุรี 20230

SAMPLE SOURCE : ปันทอง อินดัสเตรียล ปาร์ค (โครงการ 6)

SAMPLE POINT : บริเวณที่พักอาศัยด้านทิศเหนือของโครงการ ที่ระยะ 200 เมตร จากขอบพื้นที่โครงการ (N1)

SAMPLE NO. : 33985-33991 MEASURING DATE : 03-10/09/2025

DETERMINATION METHOD : ISO 1996-1:2016 RECEIVED DATE : 11/09/2025

INSTRUMENT : Integrated Sound Level Meter S/N 01120949 : Class 1 REPORTED DATE : 19/09/2025

Date	Time	Laeq	Lae	Lmax	Lmin	La05	La10	La50	La90	La95
09/09/2025	23:00	48.0	72.8	61.4	43.2	49.2	47.8	46.4	45.2	44.8
	23:05	48.1	72.9	65.1	43.1	48.1	47.4	46.0	44.8	44.6
	23:10	51.1	75.9	70.5	41.9	54.1	51.1	46.2	44.6	43.8
	23:15	45.0	69.8	50.4	42.3	46.6	46.2	44.8	43.9	43.7
	23:20	45.9	70.7	51.5	43.1	47.3	46.9	45.7	44.9	44.7
	23:25	47.0	71.8	52.1	44.2	48.2	47.9	47.0	45.9	45.5
	23:30	47.8	72.6	61.4	44.9	49.1	48.0	46.9	46.2	45.9
	23:35	50.2	75.0	67.5	44.8	54.9	49.8	47.2	46.1	45.9
	23:40	47.1	71.9	51.4	45.2	48.1	47.9	47.0	46.5	46.4
	23:45	47.1	71.9	51.9	44.1	48.0	47.8	47.1	46.4	46.1
	23:50	46.5	71.3	49.1	43.2	47.5	47.3	46.5	45.5	45.3
	23:55	47.5	72.3	57.4	43.3	49.3	48.5	47.3	45.6	45.2
10/09/2025	00:00	47.8	72.6	57.1	43.9	49.4	48.8	47.6	46.7	46.4
	00:05	50.0	74.8	68.1	44.0	49.2	47.7	46.6	45.8	45.7
	00:10	50.0	74.8	67.6	43.5	48.4	47.3	46.1	45.2	44.9
	00:15	45.3	70.1	48.2	42.9	46.5	46.1	45.3	44.6	44.4
	00:20	46.0	70.8	57.9	43.3	47.5	46.5	45.6	44.9	44.7
	00:25	46.4	71.2	56.6	42.9	48.5	46.7	45.4	44.6	44.4
	00:30	46.0	70.8	48.6	43.6	47.0	46.6	45.9	45.4	45.2
	00:35	46.3	71.1	48.7	43.7	47.0	46.9	46.4	45.8	45.5
	00:40	47.0	71.8	55.1	44.6	47.5	47.3	46.8	46.2	46.1
	00:45	47.9	72.7	68.2	44.0	48.6	47.5	46.5	45.9	45.7
	00:50	50.2	75.0	65.7	44.8	51.0	49.3	47.9	47.1	46.8
	00:55	47.0	71.8	51.2	44.0	48.3	48.2	46.8	46.0	45.8
	01:00	46.6	71.4	49.5	44.0	47.8	47.3	46.6	46.1	45.9
	01:05	46.6	71.4	50.0	44.4	47.3	47.2	46.7	46.1	45.8
	01:10	47.0	71.8	49.9	44.6	47.9	47.6	47.0	46.6	46.4
	01:15	46.6	71.4	49.2	44.5	47.4	47.1	46.5	46.1	46.0
	01:20	46.7	71.5	59.1	43.5	48.7	47.7	45.9	45.0	44.9
	01:25	45.6	70.4	51.7	43.0	47.2	46.7	45.4	44.9	44.7
	01:30	49.9	74.7	67.4	43.0	53.5	50.6	45.5	44.9	44.8
	01:35	45.6	70.4	49.2	43.1	46.8	46.4	45.5	44.6	44.5
	01:40	47.3	72.1	55.3	44.5	50.3	48.1	46.7	46.1	45.9
	01:45	46.2	71.0	50.4	43.3	47.4	47.1	46.1	45.3	45.0
	01:50	46.9	71.7	57.2	43.9	47.6	47.3	46.5	45.9	45.7
	01:55	45.8	70.6	48.6	42.4	46.7	46.5	45.9	45.0	44.4

REPORTED TEST REFER TO SUBMITTED SAMPLES ONLY  
THIS REPORT SHALL NOT REPRODUCED EXCEPT IN FULL  
WITHOUT THE WRITTEN APPROVAL LABORATORY

COPY



Request No. LA68-R09156

Report No. R6809-4177 - R6809-4183

## TEST REPORT

CUSTOMER : บริษัท ปันทอง อินดัสเตรียล ปาร์ค จำกัด (มหาชน)  
 ADDRESS : 789 ม. 1 ถ. สายหนองค้อ-แหลมฉบัง ต. หนองขาม อ. ศรีราชา จ. ชลบุรี 20230  
 SAMPLE SOURCE : ปันทอง อินดัสเตรียล ปาร์ค (โครงการ 6)  
 SAMPLE POINT : บริเวณที่พักอาศัยด้านทิศเหนือของโครงการ ที่ระยะ 200 เมตร จากขอบพื้นที่โครงการ (N1)  
 SAMPLE NO. : 33985-33991 MEASURING DATE : 03-10/09/2025  
 DETERMINATION METHOD : ISO 1996-1:2016 RECEIVED DATE : 11/09/2025  
 INSTRUMENT : Integrated Sound Level Meter S/N 01120949 : Class 1 REPORTED DATE : 19/09/2025

Date	Time	Laeq	Lae	Lmax	Lmin	La05	La10	La50	La90	La95
10/09/2025	02:00	45.2	70.0	47.5	42.8	46.0	45.9	45.2	44.6	44.3
	02:05	45.6	70.4	47.8	43.7	46.1	46.0	45.6	45.3	45.2
	02:10	47.0	71.8	59.4	44.2	48.1	47.2	46.1	45.7	45.6
	02:15	51.5	76.3	66.6	44.3	57.7	56.1	46.3	45.9	45.8
	02:20	54.8	79.6	67.7	43.8	61.8	60.0	46.1	45.5	45.3
	02:25	54.7	79.5	67.8	42.7	61.1	58.5	46.2	45.4	45.3
	02:30	45.9	70.7	47.7	44.4	46.4	46.3	45.9	45.6	45.5
	02:35	45.8	70.6	47.5	44.2	46.5	46.3	45.8	45.4	45.3
	02:40	47.1	71.9	56.2	44.0	50.9	48.2	46.0	45.3	45.2
	02:45	46.2	71.0	48.1	44.3	46.7	46.5	46.2	45.8	45.7
	02:50	46.0	70.8	47.8	43.8	46.5	46.4	46.1	45.6	45.5
	02:55	49.7	74.5	66.8	43.7	53.5	50.0	46.7	45.3	45.1
	03:00	46.4	71.2	50.1	44.0	47.6	47.4	46.1	45.4	45.3
	03:05	46.9	71.7	48.8	44.3	47.9	47.8	47.3	45.5	45.4
	03:10	47.4	72.2	49.2	44.0	48.1	48.0	47.4	46.9	45.6
	03:15	46.2	71.0	49.6	43.5	47.2	47.0	46.2	45.3	45.0
	03:20	46.6	71.4	48.3	44.6	47.1	47.0	46.6	46.3	46.2
	03:25	60.8	85.6	81.8	45.3	59.4	54.8	47.1	46.6	46.5
	03:30	48.5	73.3	60.0	44.0	53.1	49.3	46.8	45.8	45.6
	03:35	49.0	73.8	66.4	44.3	47.4	47.1	46.1	45.7	45.6
	03:40	47.5	72.3	60.6	43.2	50.0	48.2	46.0	45.7	45.5
	03:45	50.5	75.3	69.0	43.0	50.6	47.4	45.2	44.9	44.7
	03:50	45.3	70.1	48.6	42.8	46.5	46.1	45.1	44.6	44.5
	03:55	44.9	69.7	48.7	42.4	46.6	46.3	44.5	44.1	44.1
	04:00	45.9	70.7	49.3	41.7	47.6	47.4	45.8	44.6	44.2
	04:05	45.4	70.2	48.6	42.7	46.5	46.2	45.3	44.5	44.2
	04:10	46.6	71.4	56.5	43.1	47.5	47.3	46.5	45.3	45.2
	04:15	47.4	72.2	52.1	43.4	48.1	47.9	47.5	46.9	46.7
	04:20	47.0	71.8	51.2	42.3	48.2	48.0	47.4	45.1	44.6
	04:25	46.9	71.7	50.3	43.2	47.7	47.6	47.1	45.6	45.1
	04:30	46.9	71.7	50.2	44.2	48.1	47.9	46.8	45.7	45.6
	04:35	46.0	70.8	48.1	44.1	46.6	46.6	45.9	45.6	45.6
	04:40	45.5	70.3	47.8	43.5	46.2	46.0	45.4	45.1	45.0
	04:45	45.4	70.2	47.4	43.6	45.8	45.7	45.4	45.1	45.0
	04:50	45.5	70.3	52.1	42.5	46.7	45.7	45.2	44.8	44.6
	04:55	45.2	70.0	47.4	42.9	45.8	45.6	45.2	44.7	44.6

Request No. LA68-R09156

Report No. R6809-4177 - R6809-4183

## TEST REPORT

CUSTOMER : บริษัท ปิ่นทอง อินดัสเตรียล ปาร์ค จำกัด (มหาชน)  
 ADDRESS : 789 ม. 1 ถ. สายหนองค้อ-แหลมจบัง ต. หนองขาม อ. ศรีราชา จ. ชลบุรี 20230  
 SAMPLE SOURCE : ปิ่นทอง อินดัสเตรียล ปาร์ค (โครงการ 6)  
 SAMPLE POINT : บริเวณที่พักอาศัยด้านทิศเหนือของโครงการ ที่ระยะ 200 เมตร จากขอบพื้นที่โครงการ (N1)  
 SAMPLE NO. : 33985-33991 MEASURING DATE : 03-10/09/2025  
 DETERMINATION METHOD : ISO 1996-1:2016 RECEIVED DATE : 11/09/2025  
 INSTRUMENT : Integrated Sound Level Meter S/N 01120949 : Class 1 REPORTED DATE : 19/09/2025

Date	Time	Laeq	Lae	Lmax	Lmin	La05	La10	La50	La90	La95
10/09/2025	05:00	46.9	71.7	59.5	43.7	48.5	47.1	45.9	45.3	45.2
	05:05	45.8	70.6	49.6	42.6	47.3	47.2	45.5	44.9	44.5
	05:10	49.5	74.3	64.9	43.1	54.1	49.6	46.5	45.2	45.0
	05:15	47.0	71.8	52.2	44.4	47.7	47.5	46.9	46.5	46.4
	05:20	46.8	71.6	49.1	44.6	47.2	47.1	46.8	46.5	46.4
	05:25	46.6	71.4	50.2	44.2	47.1	46.9	46.6	46.3	46.2
	05:30	49.0	73.8	62.8	43.7	55.1	49.4	46.4	46.0	45.9
	05:35	50.4	75.2	63.1	43.5	57.5	54.8	46.1	45.6	45.4
	05:40	48.3	73.1	56.9	42.9	52.6	51.5	46.5	45.0	44.9
	05:45	46.5	71.3	54.2	43.1	50.3	47.8	45.7	45.3	45.2
	05:50	48.3	73.1	60.4	42.5	53.1	50.9	46.0	45.0	44.9
	05:55	49.9	74.7	63.3	42.5	55.8	53.1	46.8	44.6	44.1
	06:00	48.8	73.6	61.3	43.3	52.8	50.8	47.3	45.7	45.5
	06:05	47.1	71.9	64.8	41.3	52.2	50.7	45.0	43.1	42.9
	06:10	45.9	70.7	60.6	40.8	49.9	47.7	43.1	41.8	41.7
	06:15	51.1	75.9	67.3	41.3	56.8	50.7	44.5	43.2	43.0
	06:20	46.7	71.5	57.5	41.8	53.3	49.5	44.2	43.2	43.0
	06:25	47.5	72.3	61.9	41.3	51.2	49.4	44.2	42.7	42.5
	06:30	46.4	71.2	59.3	40.3	51.1	50.1	43.8	41.7	41.4
	06:35	52.6	77.4	69.5	41.0	59.3	55.5	46.4	42.8	42.6
	06:40	52.6	77.4	67.8	41.8	59.3	56.8	45.6	43.6	43.3
	06:45	57.3	82.1	76.1	40.7	64.2	58.8	47.3	42.4	42.1
	06:50	49.6	74.4	65.1	40.3	56.7	52.4	43.7	41.8	41.6
	06:55	50.2	75.0	65.5	42.0	56.2	52.1	45.1	43.4	43.2
	07:00	53.0	77.8	67.6	42.4	59.6	55.9	46.4	43.8	43.5
	07:05	55.5	80.3	72.0	42.1	62.8	58.3	47.6	43.5	43.2
	07:10	56.8	81.6	72.3	42.3	64.3	60.4	46.9	44.2	43.9
	07:15	54.3	79.1	67.8	43.6	61.1	58.4	49.8	45.6	45.2
	07:20	54.9	79.7	71.6	42.3	62.5	58.9	47.9	44.0	43.7
	07:25	51.9	76.7	69.0	42.3	58.7	54.3	45.7	43.6	43.3
	07:30	55.7	80.5	70.5	42.2	63.2	60.7	46.6	43.8	43.6
	07:35	63.3	88.1	82.0	43.1	67.6	60.4	48.1	44.5	44.1
	07:40	56.1	80.9	67.4	44.3	61.7	60.6	51.8	46.5	45.7
	07:45	60.5	85.3	82.1	43.0	63.6	59.6	48.1	44.7	44.4
	07:50	52.5	77.3	69.8	41.4	58.6	56.2	45.6	42.7	42.5
	07:55	50.2	75.0	65.7	39.5	55.4	52.4	44.1	41.2	40.8

REPORTED TEST REFER TO SUBMITTED SAMPLES ONLY  
 THIS REPORT SHALL NOT REPRODUCED EXCEPT IN FULL  
 WITHOUT THE WRITTEN APPROVAL LABORATORY

COPY

Request No. LA68-R09156

Report No. R6809-4177 - R6809-4183

## TEST REPORT

CUSTOMER : บริษัท ปันทอง อินดัสเตรียล ปาร์ค จำกัด (มหาชน)  
 ADDRESS : 789 ม. 1 ถ. สายหนองก้อ-แหลมฉบัง ต. หนองขาม อ. ศรีราชา จ. ชลบุรี 20230  
 SAMPLE SOURCE : ปันทอง อินดัสเตรียล ปาร์ค (โครงการ 6)  
 SAMPLE POINT : บริเวณที่พักอาศัยด้านทิศเหนือของโครงการ ที่ระยะ 200 เมตร จากขอบพื้นที่โครงการ (N1)  
 SAMPLE NO. : 33985-33991 MEASURING DATE : 03-10/09/2025  
 DETERMINATION METHOD : ISO 1996-1:2016 RECEIVED DATE : 11/09/2025  
 INSTRUMENT : Integrated Sound Level Meter S/N 01120949 : Class 1 REPORTED DATE : 19/09/2025

Date	Time	L <sub>aeq</sub>	L <sub>ae</sub>	L <sub>max</sub>	L <sub>min</sub>	L <sub>a05</sub>	L <sub>a10</sub>	L <sub>a50</sub>	L <sub>a90</sub>	L <sub>a95</sub>
10/09/2025	08:00	53.0	77.8	68.6	37.8	59.6	56.3	44.4	40.5	39.9
	08:05	48.9	73.7	67.8	37.0	55.9	51.0	41.9	38.6	38.2
	08:10	51.5	76.3	66.6	35.9	57.9	55.3	43.3	38.8	38.2
	08:15	53.9	78.7	71.5	36.1	61.0	57.0	43.8	39.5	39.2
	08:20	48.7	73.5	61.9	35.4	53.7	52.1	46.2	37.9	37.4
	08:25	51.1	75.9	68.4	34.8	56.5	54.1	42.6	38.7	37.9
	08:30	51.5	76.3	71.4	35.4	56.8	52.1	41.1	38.0	37.5
	08:35	50.9	75.7	67.5	35.0	58.0	54.6	40.3	36.8	36.4
	08:40	52.8	77.6	68.0	34.2	60.6	54.7	42.2	37.3	36.7
	08:45	44.7	69.5	61.4	34.3	48.7	46.8	40.8	37.0	36.3
	08:50	63.1	87.9	83.9	35.3	64.0	56.9	44.2	38.6	37.8
	08:55	50.5	75.3	71.0	33.8	55.6	49.9	41.7	37.1	35.7
	09:00	54.2	79.0	69.8	34.4	61.7	57.1	42.9	36.7	36.1
	09:05	51.8	76.6	68.6	32.4	58.9	56.4	44.2	36.9	35.8
	09:10	48.9	73.7	61.3	33.9	55.9	53.2	44.3	39.4	38.2
	09:15	49.9	74.7	65.5	34.6	55.9	52.4	43.7	39.0	38.3
	09:20	45.3	70.1	57.0	32.6	51.0	48.8	42.1	36.3	35.3
	09:25	46.4	71.2	61.5	32.1	51.9	50.0	40.9	35.1	34.2
	09:30	49.6	74.4	66.7	33.1	54.7	51.3	42.0	34.7	34.2
	09:35	47.2	72.0	67.2	32.4	50.1	45.2	37.0	35.0	34.6
	09:40	44.2	69.0	62.0	32.1	49.2	46.3	38.5	35.5	35.0
	09:45	46.9	71.7	63.7	32.3	53.8	50.4	38.1	34.7	34.3
	09:50	49.2	74.0	66.8	32.2	55.7	52.1	39.7	34.2	33.6
	09:55	47.1	71.9	62.7	31.8	52.1	50.1	42.1	35.2	34.8
	10:00	44.5	69.3	62.8	31.4	47.7	44.3	39.8	34.1	33.1
	10:05	44.7	69.5	58.3	31.9	49.4	46.5	40.6	35.5	34.7
	10:10	51.0	75.8	65.1	32.8	58.2	53.9	43.7	36.7	35.8
	10:15	50.2	75.0	70.3	33.0	57.9	53.2	43.8	37.7	34.9
	10:20	56.1	80.9	72.7	34.6	60.9	58.5	48.4	40.4	38.6
	10:25	51.1	75.9	66.9	31.1	58.4	51.8	40.3	35.6	34.4
	10:30	46.6	71.4	62.6	31.3	53.9	46.0	37.0	33.5	33.1
	10:35	49.4	74.2	68.5	30.3	55.2	50.7	37.9	33.4	32.8
	10:40	48.8	73.6	64.7	30.5	56.1	51.3	40.1	33.3	32.5
	10:45	52.9	77.7	71.9	32.0	58.4	54.6	42.0	35.8	35.2
	10:50	59.1	83.9	80.4	30.4	63.5	59.1	44.8	33.4	32.7
	10:55	48.4	73.2	66.7	30.3	55.1	48.8	38.5	32.9	32.2

REPORTED TEST REFER TO SUBMITTED SAMPLES ONLY  
 THIS REPORT SHALL NOT REPRODUCED EXCEPT IN FULL  
 WITHOUT THE WRITTEN APPROVAL LABORATORY

COPY

Request No. LA68-R09156

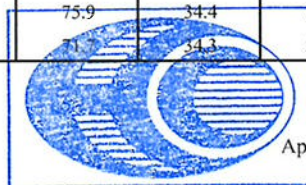
Report No. R6809-4177 - R6809-4183

## TEST REPORT

CUSTOMER : บริษัท ปิ่นทอง อินดัสเตรียล ปาร์ค จำกัด (มหาชน)  
 ADDRESS : 789 ม. 1 ถ. สายหนองค้อ-แหลมฉบัง ต. หนองขาม อ. ศรีราชา จ. ชลบุรี 20230  
 SAMPLE SOURCE : ปิ่นทอง อินดัสเตรียล ปาร์ค (โครงการ 6)  
 SAMPLE POINT : บริเวณที่พักอาศัยด้านทิศเหนือของโครงการ ที่ระยะ 200 เมตร จากขอบพื้นที่โครงการ (N1)  
 SAMPLE NO. : 33985-33991 MEASURING DATE : 03-10/09/2025  
 DETERMINATION METHOD : ISO 1996-1:2016 RECEIVED DATE : 11/09/2025  
 INSTRUMENT : Integrated Sound Level Meter S/N 01120949 : Class I REPORTED DATE : 19/09/2025

Date	Time	L <sub>aeq</sub>	L <sub>ae</sub>	L <sub>max</sub>	L <sub>min</sub>	L <sub>a05</sub>	L <sub>a10</sub>	L <sub>a50</sub>	L <sub>a90</sub>	L <sub>a95</sub>
10/09/2025	11:00	51.9	76.7	68.7	32.9	59.5	55.4	42.6	37.0	36.1
	11:05	58.5	76.8	75.1	33.7	68.0	59.7	39.6	36.1	35.6
	11:10	53.4	78.2	71.9	31.2	59.6	59.3	43.5	35.2	33.8
	11:15	44.9	69.7	59.7	32.3	52.2	47.4	38.9	35.0	34.4
	11:20	55.6	80.4	73.1	30.6	58.9	53.7	43.0	36.1	34.5
	11:25	60.6	85.4	78.3	31.1	64.2	58.7	43.3	34.8	33.4
	11:30	43.9	68.7	62.7	31.1	48.7	44.4	36.9	33.6	32.8
	11:35	44.0	68.8	59.1	31.2	51.4	48.5	37.6	33.4	32.9
	11:40	43.8	68.6	61.1	29.4	48.9	42.7	35.8	32.2	31.5
	11:45	46.0	70.8	60.7	28.7	52.9	50.4	37.6	32.3	31.4
	11:50	42.5	67.3	55.1	29.5	49.2	47.1	37.5	33.8	32.4
	11:55	51.1	75.9	69.0	32.5	57.4	54.1	39.8	35.1	34.5
	12:00	55.2	80.0	74.3	31.7	62.6	60.6	47.7	36.2	35.5
	12:05	57.2	82.0	77.6	33.3	61.2	57.9	45.4	37.7	36.3
	12:10	45.0	69.8	62.4	29.8	49.8	47.0	38.2	32.5	31.5
	12:15	50.8	75.6	64.6	30.4	58.7	55.9	36.2	32.3	31.8
	12:20	47.7	72.5	64.4	30.2	53.9	49.7	38.8	32.9	32.1
	12:25	53.1	77.9	71.1	29.4	58.2	55.3	41.9	33.2	30.9
	12:30	45.3	70.1	60.8	30.1	52.4	48.5	38.1	33.2	32.5
	12:35	48.6	73.4	66.3	30.9	55.5	52.3	39.0	34.2	33.4
	12:40	51.3	76.1	71.5	30.3	58.2	55.2	40.7	34.0	33.2
	12:45	49.1	73.9	66.7	30.3	54.7	52.1	41.8	33.1	32.3
	12:50	48.0	72.8	65.6	28.9	54.1	50.5	36.7	32.2	31.6
	12:55	55.0	79.8	75.1	32.1	59.5	55.6	43.0	35.9	34.3
	13:00	49.3	74.1	63.7	31.5	56.4	53.1	41.0	34.3	33.4
	13:05	37.1	61.9	53.9	30.5	42.3	40.6	34.3	32.3	32.1
	13:10	54.8	79.6	73.1	32.3	59.9	57.1	42.1	35.6	34.4
	13:15	48.2	73.0	66.6	33.0	52.5	48.5	38.3	35.0	34.7
	13:20	57.8	82.6	77.5	33.4	62.0	61.4	55.6	37.1	36.0
	13:25	56.1	80.9	68.7	35.0	62.4	60.7	48.2	39.0	38.0
	13:30	57.0	81.8	71.8	36.9	62.6	61.5	49.1	39.5	38.5
	13:35	56.9	81.7	76.2	34.9	61.2	58.9	41.8	37.2	36.4
	13:40	52.1	76.9	70.0	35.2	60.0	56.3	42.5	38.5	38.0
	13:45	43.9	68.7	58.9	34.1	48.9	45.1	40.2	37.4	36.7
	13:50	55.4	80.2	75.9	34.4	60.7	58.0	44.8	40.2	38.3
	13:55	55.2	80.0	71.7	34.3	63.8	62.0	41.4	38.0	37.7

Remark : Measurement By Mr. Kamkit Kantason



Approved By.....

(MRS. WANPEN LHAOCHINDAWAT)

19/09/2025

บริษัท อีสเทิร์นไทยคอนซัลติ้ง 1992 จำกัด  
 REPORTED TEST REFER TO SUBMITTED SAMPLES ONLY  
 THIS REPORT SHALL NOT REPRODUCED EXCEPT IN FULL  
 WITHOUT THE WRITTEN APPROVAL LABORATORY

COPY



Request No. LA68-R09156

Report No. R6809-4184 - R6809-4190

## TEST REPORT

CUSTOMER : บริษัท ปันทอง อินดัสเตรียล ปาร์ค จำกัด (มหาชน)  
 ADDRESS : 789 ม. 1 ถ. สายหนองค้อ-แหลมฉบัง ต. หนองขาม อ. ศรีราชา จ. ชลบุรี 20230  
 SAMPLE SOURCE : ปันทอง อินดัสเตรียล ปาร์ค (โครงการ 6)  
 SAMPLE POINT : บริเวณที่พักอาศัยด้านทิศใต้ของโครงการ ที่ระยะ 110 เมตร จากขอบพื้นที่โครงการ (N2)  
 SAMPLE NO. : 33992-33998 MEASURING DATE : 03-10/09/2025  
 DETERMINATION METHOD : ISO 1996-1:2016 RECEIVED DATE : 11/09/2025  
 INSTRUMENT : Integrated Sound Level Meter S/N 01120945 : Class 1 REPORTED DATE : 19/09/2025

Date	Time	Laeq	Lae	Lmax	Lmin	La05	La10	La50	La90	La95
03/09/2025	14:00	44.3	69.1	65.1	35.2	48.3	47.0	41.1	38.9	37.9
	14:05	43.1	67.9	56.2	37.2	47.5	45.6	42.0	39.6	39.1
	14:10	53.7	78.5	77.9	35.8	60.2	53.9	41.1	38.3	37.9
	14:15	68.3	93.1	82.1	37.8	76.7	74.6	44.2	40.4	39.6
	14:20	61.8	86.6	80.1	36.4	59.8	55.6	41.2	38.5	38.0
	14:25	60.3	85.1	76.3	36.0	69.4	66.7	39.5	37.6	37.3
	14:30	65.2	90.0	79.3	35.4	75.8	59.5	39.5	37.3	37.0
	14:35	65.2	90.0	78.5	38.0	75.3	67.9	42.9	40.3	39.9
	14:40	45.6	70.4	62.2	37.7	51.2	48.2	42.8	40.6	40.2
	14:45	45.3	70.1	67.3	38.7	49.6	46.7	42.4	40.7	40.5
	14:50	46.4	71.2	58.9	37.8	49.8	49.1	45.0	41.2	40.6
	14:55	55.2	80.0	81.1	44.3	58.9	53.7	47.1	45.8	45.6
	15:00	63.6	88.4	84.4	44.7	69.6	67.6	59.5	46.5	46.1
	15:05	72.4	97.2	88.2	44.3	80.6	76.5	53.1	46.3	45.9
	15:10	68.5	93.3	81.3	44.4	76.2	74.0	51.8	45.8	45.6
	15:15	63.8	88.6	78.9	44.2	72.6	69.6	47.2	45.6	45.4
	15:20	58.7	83.5	78.5	44.5	64.8	63.9	47.6	46.0	45.7
	15:25	49.2	74.0	71.6	44.3	52.5	49.3	46.1	45.5	45.4
	15:30	57.7	82.5	85.6	44.2	56.6	54.1	46.5	45.7	45.6
	15:35	48.1	72.9	68.3	44.5	50.3	48.5	46.4	45.6	45.5
	15:40	54.5	79.3	80.9	44.5	58.7	55.1	47.1	46.2	46.0
	15:45	65.4	90.2	80.2	44.3	73.2	71.3	47.1	45.7	45.6
	15:50	68.2	93.0	80.9	43.6	76.3	73.4	48.0	45.7	45.5
	15:55	70.9	95.7	81.8	36.7	77.1	75.6	65.1	40.1	39.1
	16:00	52.0	76.8	77.3	36.6	58.4	51.6	41.8	38.6	38.3
	16:05	44.4	69.2	60.5	36.0	50.7	48.1	40.5	38.2	37.9
	16:10	43.9	68.7	66.0	36.7	45.7	43.7	41.0	39.2	38.9
	16:15	44.2	69.0	67.2	36.1	48.4	43.4	39.1	37.8	37.6
	16:20	42.9	67.7	65.2	36.4	47.7	44.4	40.0	38.2	37.8
	16:25	44.9	69.7	70.1	36.7	47.3	45.7	41.5	39.4	38.6
	16:30	51.0	75.8	76.7	36.6	52.7	49.1	41.1	38.9	38.4
	16:35	54.3	79.1	66.7	36.7	62.0	60.9	43.5	39.1	38.4
	16:40	64.1	88.9	85.6	36.6	70.9	62.5	45.0	39.5	39.1
	16:45	53.5	78.3	81.1	36.4	52.0	48.0	41.2	38.8	38.0
	16:50	43.2	68.0	60.7	35.9	49.7	46.8	39.6	37.9	37.5
	16:55	43.7	68.5	68.4	35.3	48.1	43.8	38.6	37.0	36.7

REPORTED TEST REFER TO SUBMITTED SAMPLES ONLY  
 THIS REPORT SHALL NOT REPRODUCED EXCEPT IN FULL  
 WITHOUT THE WRITTEN APPROVAL LABORATORY

COPY

Request No. LA68-R09156

Report No. R6809-4184 - R6809-4190

## TEST REPORT

CUSTOMER : บริษัท ปิ่นทอง อินดัสเตรียล ปาร์ค จำกัด (มหาชน)  
 ADDRESS : 789 ม. 1 ถ. สายหนองก้อ-แหลมฉบัง ต. หนองขาม อ. ศรีราชา จ. ชลบุรี 20230  
 SAMPLE SOURCE : ปิ่นทอง อินดัสเตรียล ปาร์ค (โครงการ 6)  
 SAMPLE POINT : บริเวณที่พักอาศัยด้านทิศใต้ของโครงการ ที่ระยะ 110 เมตร จากขอบพื้นที่โครงการ (N2)  
 SAMPLE NO. : 33992-33998 MEASURING DATE : 03-10/09/2025  
 DETERMINATION METHOD : ISO 1996-1:2016 RECEIVED DATE : 11/09/2025  
 INSTRUMENT : Integrated Sound Level Meter S/N 01120945 : Class 1 REPORTED DATE : 19/09/2025

Date	Time	L <sub>aeq</sub>	L <sub>ae</sub>	L <sub>max</sub>	L <sub>min</sub>	L <sub>a05</sub>	L <sub>a10</sub>	L <sub>a50</sub>	L <sub>a90</sub>	L <sub>a95</sub>
03/09/2025	17:00	46.3	71.1	67.5	35.9	47.6	42.8	38.8	37.3	37.0
	17:05	45.2	70.0	68.8	37.5	50.2	45.2	41.0	39.5	38.9
	17:10	45.6	70.4	64.4	39.3	50.0	46.3	43.3	41.7	41.4
	17:15	44.6	69.4	58.1	41.2	48.0	47.0	43.3	42.5	42.4
	17:20	43.2	68.0	49.3	41.0	44.9	44.2	42.9	42.3	42.1
	17:25	43.9	68.7	51.5	41.0	47.0	45.7	43.3	42.4	42.2
	17:30	42.4	67.2	58.4	40.2	43.9	43.4	42.0	41.4	41.3
	17:35	43.5	68.3	53.5	40.7	46.3	45.2	42.9	42.3	42.0
	17:40	43.8	68.6	61.8	39.7	47.2	44.7	42.1	41.2	40.9
	17:45	46.4	71.2	72.3	41.2	46.6	45.6	43.8	42.7	42.4
	17:50	46.0	70.8	54.1	43.0	48.3	47.2	45.6	44.3	44.1
	17:55	48.1	72.9	60.6	45.9	49.3	49.0	47.8	47.0	47.0
	18:00	55.9	80.7	85.9	45.4	52.9	50.9	47.3	46.4	46.3
	18:05	45.8	70.6	56.2	43.8	46.7	46.5	45.7	45.0	44.8
	18:10	44.8	69.6	52.5	42.0	46.7	46.0	44.7	43.4	43.1
	18:15	44.0	68.8	55.2	39.8	47.9	46.5	43.0	41.6	41.4
	18:20	41.3	66.1	58.2	38.0	43.7	42.2	40.7	40.0	39.7
	18:25	42.2	67.0	56.6	37.8	46.0	44.0	40.6	39.4	39.2
	18:30	41.7	66.5	53.9	37.1	44.5	42.9	39.9	38.5	38.3
	18:35	41.9	66.7	57.2	36.5	45.2	43.7	40.3	38.7	38.2
	18:40	38.9	63.7	47.5	36.6	40.4	39.9	38.6	37.9	37.7
	18:45	41.6	66.4	59.3	37.0	44.0	42.4	40.6	39.5	39.2
	18:50	40.4	65.2	53.7	36.6	43.8	41.8	39.7	38.1	37.9
	18:55	40.4	65.2	44.5	38.1	41.6	41.3	40.3	39.3	39.2
	19:00	40.7	65.5	48.6	39.0	41.8	41.5	40.5	40.0	39.9
	19:05	41.4	66.2	49.7	39.3	42.9	42.3	41.1	40.4	40.2
	19:10	41.5	66.3	51.5	38.9	44.1	42.8	40.9	40.2	39.9
	19:15	41.4	66.2	49.3	38.3	44.6	43.1	40.6	39.6	39.4
	19:20	40.3	65.1	47.6	38.3	42.1	41.6	40.0	39.2	39.1
	19:25	40.7	65.5	51.2	38.2	42.2	41.4	40.3	39.6	39.2
	19:30	41.1	65.9	49.4	38.9	42.8	42.3	40.8	40.0	39.8
	19:35	40.8	65.6	54.0	38.6	42.5	41.9	40.5	39.6	39.5
	19:40	41.4	66.2	48.7	38.7	43.9	42.6	40.9	40.1	39.8
	19:45	41.2	66.0	48.5	38.4	43.1	42.6	40.9	39.8	39.6
	19:50	39.9	64.7	51.8	37.8	41.7	40.9	39.5	38.9	38.8
	19:55	39.8	64.6	49.5	37.8	41.9	40.6	39.4	38.9	38.8

Request No. LA68-R09156

Report No. R6809-4184 - R6809-4190

## TEST REPORT

CUSTOMER : บริษัท ปิ่นทอง อินดัสเตรียล ปาร์ค จำกัด (มหาชน)  
 ADDRESS : 789 ม. 1 ถ. สายหนองค้อ-แหลมฉบัง ต. หนองขาม อ. ศรีราชา จ. ชลบุรี 20230  
 SAMPLE SOURCE : ปิ่นทอง อินดัสเตรียล ปาร์ค (โครงการ 6)  
 SAMPLE POINT : บริเวณที่พักอาศัยด้านทิศใต้ของโครงการ ที่ระยะ 110 เมตร จากขอบพื้นที่โครงการ (N2)  
 SAMPLE NO. : 33992-33998 MEASURING DATE : 03-10/09/2025  
 DETERMINATION METHOD : ISO 1996-1:2016 RECEIVED DATE : 11/09/2025  
 INSTRUMENT : Integrated Sound Level Meter S/N 01120945 : Class 1 REPORTED DATE : 19/09/2025

Date	Time	Laeq	Lae	Lmax	Lmin	La05	La10	La50	La90	La95
03/09/2025	20:00	40.3	65.1	49.4	37.9	41.8	41.2	40.0	39.3	39.2
	20:05	41.3	66.1	48.6	38.9	43.0	42.5	41.1	40.1	39.9
	20:10	43.1	67.9	55.0	38.7	46.2	45.0	41.4	40.3	40.1
	20:15	42.3	67.1	53.4	39.3	44.6	44.0	41.9	40.7	40.4
	20:20	42.7	67.5	58.6	38.8	45.5	44.1	41.6	40.3	40.0
	20:25	41.6	66.4	53.3	38.4	43.6	42.8	41.2	40.1	39.8
	20:30	39.5	64.3	50.9	37.0	41.0	40.6	39.3	38.5	38.3
	20:35	39.1	63.9	45.8	36.9	40.7	40.1	39.0	38.1	37.9
	20:40	40.2	65.0	47.2	37.0	42.3	41.7	40.0	38.4	38.2
	20:45	40.5	65.3	47.1	36.8	43.3	42.5	40.2	38.1	37.9
	20:50	39.1	63.9	49.8	36.1	40.9	40.0	38.7	37.7	37.5
	20:55	41.6	66.4	53.1	36.9	43.7	43.2	41.8	38.8	38.5
	21:00	43.8	68.6	48.9	41.1	45.8	45.7	43.1	42.2	42.0
	21:05	43.7	68.5	49.4	40.2	45.2	44.9	43.6	42.2	41.8
	21:10	41.7	66.5	49.2	37.7	45.3	44.1	40.8	39.9	39.6
	21:15	39.7	64.5	51.1	36.8	41.8	41.0	39.3	38.3	38.2
	21:20	39.5	64.3	48.6	35.9	43.3	41.8	38.5	37.4	37.2
	21:25	38.8	63.6	48.5	36.5	40.4	39.9	38.6	37.9	37.7
	21:30	40.6	65.4	51.1	36.6	43.7	41.4	39.4	38.2	38.1
	21:35	39.3	64.1	48.5	36.8	41.1	40.5	38.9	37.9	37.7
	21:40	39.2	64.0	45.4	37.1	40.5	39.9	39.1	38.3	38.0
	21:45	41.1	65.9	58.5	37.6	43.9	43.0	40.3	39.1	38.9
	21:50	39.9	64.7	49.2	38.0	40.9	40.6	39.8	39.1	39.0
	21:55	40.1	64.9	48.9	37.2	43.3	40.6	39.4	38.8	38.6
	22:00	40.6	65.4	46.8	38.4	42.6	41.8	40.4	39.5	39.3
	22:05	40.1	64.9	49.1	37.3	42.1	41.5	39.8	38.8	38.6
	22:10	42.2	67.0	52.4	38.5	46.2	45.3	40.5	39.7	39.5
	22:15	40.0	64.8	46.1	38.1	41.3	40.9	39.8	39.0	38.9
	22:20	39.8	64.6	44.9	37.5	41.3	40.8	39.5	38.8	38.6
	22:25	40.9	65.7	46.8	38.8	42.3	41.9	40.7	40.1	39.8
	22:30	40.5	65.3	45.9	38.0	42.7	41.7	40.0	39.2	39.0
	22:35	39.8	64.6	44.0	37.5	40.7	40.6	39.8	39.0	38.9
	22:40	40.3	65.1	45.6	37.9	41.6	41.2	40.1	39.4	39.2
	22:45	40.1	64.9	48.1	37.7	41.0	40.8	40.0	39.2	39.0
	22:50	40.1	64.9	43.4	37.8	41.5	41.1	39.9	39.2	39.0
	22:55	39.1	63.9	42.4	37.3	39.9	39.6	39.0	38.6	38.5

Request No. LA68-R09156

Report No. R6809-4184 - R6809-4190

## TEST REPORT

CUSTOMER : บริษัท ปิ่นทอง อินดัสเตรียล ปาร์ค จำกัด (มหาชน)  
 ADDRESS : 789 ม. 1 ถ. สายหนองค้อ-แหลมฉบัง ต. หนองขาม อ. ศรีราชา จ. ชลบุรี 20230  
 SAMPLE SOURCE : ปิ่นทอง อินดัสเตรียล ปาร์ค (โครงการ 6)  
 SAMPLE POINT : บริเวณที่หักอาศัยด้านทิศใต้ของโครงการ ที่ระยะ 110 เมตร จากขอบพื้นที่โครงการ (N2)  
 SAMPLE NO. : 33992-33998 MEASURING DATE : 03-10/09/2025  
 DETERMINATION METHOD : ISO 1996-1:2016 RECEIVED DATE : 11/09/2025  
 INSTRUMENT : Integrated Sound Level Meter S/N 01120945 : Class 1 REPORTED DATE : 19/09/2025

Date	Time	Laeq	Lae	Lmax	Lmin	La05	La10	La50	La90	La95
03/09/2025	23:00	39.8	64.6	53.3	37.2	41.6	40.8	39.1	38.5	38.3
	23:05	38.9	63.7	43.2	37.1	39.8	39.5	38.9	38.4	38.2
	23:10	39.8	64.6	47.9	36.8	41.7	40.7	39.1	38.3	38.1
	23:15	39.2	64.0	44.2	36.1	40.6	40.1	39.0	38.3	38.0
	23:20	55.0	79.8	85.5	36.8	45.1	42.6	38.7	38.0	37.8
	23:25	39.2	64.0	47.7	37.0	41.5	39.9	38.9	38.4	38.3
	23:30	38.6	63.4	49.4	35.6	39.6	39.1	38.4	37.9	37.8
	23:35	38.3	63.1	41.5	36.1	39.7	39.4	38.2	37.5	37.2
	23:40	38.1	62.9	44.1	36.2	39.0	38.7	38.1	37.4	37.1
	23:45	38.6	63.4	46.7	36.1	40.3	39.3	38.2	37.6	37.4
	23:50	44.8	69.6	66.9	37.0	49.4	48.0	40.6	38.6	38.0
	23:55	45.8	70.6	57.4	37.2	53.0	48.2	43.4	39.8	39.3
04/09/2025	00:00	47.8	72.6	56.9	41.1	51.7	50.6	46.7	43.0	42.3
	00:05	50.0	74.8	59.4	40.4	54.9	54.1	48.7	41.8	41.4
	00:10	49.0	73.8	56.9	39.2	54.5	53.2	46.1	41.0	40.8
	00:15	60.0	84.8	64.8	53.5	62.1	61.7	60.6	56.2	54.8
	00:20	65.1	89.9	73.3	55.4	69.5	68.8	64.6	57.3	56.8
	00:25	70.3	95.1	79.5	68.0	71.7	71.5	70.0	68.9	68.8
	00:30	73.1	97.9	75.2	70.7	74.2	74.0	73.0	72.2	71.9
	00:35	71.9	96.7	75.4	66.8	74.4	74.0	71.7	68.4	67.8
	00:40	67.7	92.5	72.9	63.6	70.5	70.1	66.6	64.6	64.4
	00:45	65.2	90.0	73.3	62.8	66.7	66.3	65.2	63.7	63.6
	00:50	64.9	89.7	67.7	63.6	65.8	65.5	64.8	64.4	64.3
	00:55	64.1	88.9	65.9	62.2	64.7	64.6	64.2	63.4	63.3
	01:00	62.6	87.4	67.6	60.3	63.6	63.4	62.5	61.9	61.8
	01:05	62.1	86.9	64.4	60.5	62.7	62.6	62.1	61.6	61.6
	01:10	61.1	85.9	63.6	59.2	62.0	61.8	61.1	60.5	60.4
	01:15	60.8	85.6	64.3	58.9	61.6	61.4	60.8	60.2	60.1
	01:20	60.8	85.6	65.0	58.7	61.5	61.4	60.8	60.3	60.2
	01:25	60.6	85.4	62.9	58.2	61.5	61.3	60.5	59.9	59.7
	01:30	60.4	85.2	63.0	52.8	61.6	61.4	60.6	58.5	55.9
	01:35	60.9	85.7	63.5	59.0	61.4	61.3	60.9	60.5	60.4
	01:40	61.0	85.8	63.3	59.0	61.8	61.6	60.9	60.5	60.4
	01:45	60.8	85.6	62.8	58.6	61.4	61.2	60.8	60.4	60.2
	01:50	60.6	85.4	62.3	58.7	61.2	61.2	60.6	60.1	59.9
	01:55	60.3	85.1	62.4	58.5	60.9	60.8	60.4	59.9	59.8

REPORTED TEST REFER TO SUBMITTED SAMPLES ONLY  
 THIS REPORT SHALL NOT REPRODUCED EXCEPT IN FULL  
 WITHOUT THE WRITTEN APPROVAL LABORATORY

COPY



Request No. LA68-R09156

Report No. R6809-4184 - R6809-4190

## TEST REPORT

CUSTOMER : บริษัท ปิ่นทอง อินดัสเตรียล ปาร์ค จำกัด (มหาชน)  
 ADDRESS : 789 ม. 1 ถ. สายหนองก้อ-แหลมฉบัง ต. หนองขาม อ. ศรีราชา จ. ชลบุรี 20230  
 SAMPLE SOURCE : ปิ่นทอง อินดัสเตรียล ปาร์ค (โครงการ 6)  
 SAMPLE POINT : บริเวณที่พักอาศัยด้านทิศใต้ของโครงการ ที่ระยะ 110 เมตร จากขอบพื้นที่โครงการ (N2)  
 SAMPLE NO. : 33992-33998 MEASURING DATE : 03-10/09/2025  
 DETERMINATION METHOD : ISO 1996-1:2016 RECEIVED DATE : 11/09/2025  
 INSTRUMENT : Integrated Sound Level Meter S/N 01120945 : Class 1 REPORTED DATE : 19/09/2025

Date	Time	Laeq	Lae	Lmax	Lmin	La05	La10	La50	La90	La95
04/09/2025	02:00	60.0	84.8	62.3	56.4	60.8	60.7	60.2	59.1	58.6
	02:05	60.3	85.1	62.3	57.2	60.9	60.8	60.4	59.7	59.3
	02:10	60.2	85.0	62.1	58.3	60.7	60.7	60.2	59.8	59.6
	02:15	61.1	85.9	65.9	58.0	61.7	61.5	61.1	60.3	59.9
	02:20	60.4	85.2	63.1	54.1	61.9	61.7	60.8	56.7	56.4
	02:25	60.8	85.6	63.4	54.8	62.0	61.8	60.9	59.8	58.0
	02:30	61.4	86.2	63.5	59.5	62.2	62.0	61.4	60.9	60.8
	02:35	61.9	86.7	64.0	58.3	63.0	62.8	62.3	59.7	59.6
	02:40	62.0	86.8	64.0	59.0	63.0	62.9	62.1	61.0	60.6
	02:45	61.9	86.7	64.2	58.6	63.0	62.8	62.0	60.6	60.3
	02:50	62.1	86.9	64.4	59.2	63.1	63.0	62.1	61.1	60.7
	02:55	61.3	86.1	63.2	59.0	62.1	62.0	61.3	60.6	60.4
	03:00	60.8	85.6	63.3	56.5	61.8	61.6	60.8	59.7	59.4
	03:05	60.7	85.5	62.8	58.4	61.5	61.4	60.7	60.0	59.9
	03:10	60.9	85.7	62.9	58.6	61.8	61.6	60.8	60.2	60.1
	03:15	59.9	84.7	62.8	56.4	61.4	61.0	59.9	58.5	58.2
	03:20	61.0	85.8	64.1	58.2	62.1	61.9	61.1	59.8	59.5
	03:25	61.2	86.0	63.3	58.3	62.3	62.1	61.3	60.1	59.9
	03:30	61.1	85.9	62.9	58.5	61.9	61.7	61.1	60.4	60.2
	03:35	61.1	85.9	63.3	57.6	62.2	62.0	61.0	60.2	60.0
	03:40	60.6	85.4	63.0	57.1	61.6	61.4	60.6	59.9	59.5
	03:45	59.8	84.6	62.5	55.6	61.3	61.0	59.8	58.4	58.2
	03:50	58.4	83.2	60.8	54.0	59.7	59.5	58.4	57.2	57.0
	03:55	58.4	83.2	61.8	54.5	60.2	59.8	58.2	57.0	56.8
	04:00	58.2	83.0	62.4	53.3	60.6	60.1	57.9	56.8	56.5
	04:05	57.7	82.5	61.9	53.6	60.2	59.6	57.4	56.1	55.9
	04:10	57.3	82.1	62.3	52.0	60.5	59.4	56.8	55.7	55.4
	04:15	57.1	81.9	61.7	53.3	59.9	59.2	56.7	55.5	55.3
	04:20	57.2	82.0	62.5	51.0	60.3	59.9	56.4	55.1	54.8
	04:25	57.0	81.8	62.6	51.2	60.1	59.6	56.2	55.0	54.8
	04:30	57.7	82.5	61.9	50.4	60.2	59.8	57.2	55.3	55.2
	04:35	58.0	82.8	61.6	53.0	59.9	59.6	57.9	55.7	55.5
	04:40	58.0	82.8	62.1	50.1	60.4	60.1	57.8	55.3	54.6
	04:45	57.7	82.5	62.2	50.8	60.2	59.9	57.5	54.5	53.9
	04:50	58.7	83.5	62.7	50.3	60.8	60.6	58.8	55.0	54.5
	04:55	60.2	85.0	76.6	52.9	61.2	60.9	60.1	58.8	58.4

REPORTED TEST REFER TO SUBMITTED SAMPLES ONLY  
 THIS REPORT SHALL NOT REPRODUCED EXCEPT IN FULL  
 WITHOUT THE WRITTEN APPROVAL LABORATORY

COPY

Request No. LA68-R09156

Report No. R6809-4184 - R6809-4190

## TEST REPORT

CUSTOMER : บริษัท ปิ่นทอง อินดัสเตรียล ปาร์ค จำกัด (มหาชน)  
 ADDRESS : 789 ม. 1 ถ. สายหนองค้อ-แหลมฉบัง ต. หนองขาม อ. ศรีราชา จ. ชลบุรี 20230  
 SAMPLE SOURCE : ปิ่นทอง อินดัสเตรียล ปาร์ค (โครงการ 6)  
 SAMPLE POINT : บริเวณที่พักอาศัยด้านทิศใต้ของโครงการ ที่ระยะ 110 เมตร จากขอบพื้นที่โครงการ (N2)  
 SAMPLE NO. : 33992-33998 MEASURING DATE : 03-10/09/2025  
 DETERMINATION METHOD : ISO 1996-1:2016 RECEIVED DATE : 11/09/2025  
 INSTRUMENT : Integrated Sound Level Meter S/N 01120945 : Class 1 REPORTED DATE : 19/09/2025

Date	Time	Laeq	Lae	Lmax	Lmin	La05	La10	La50	La90	La95
04/09/2025	05:00	60.4	85.2	79.9	54.9	61.0	60.9	60.1	59.2	58.9
	05:05	60.0	84.8	62.5	55.4	60.8	60.6	60.0	59.1	58.7
	05:10	60.0	84.8	62.8	54.6	61.0	60.8	60.0	59.0	58.8
	05:15	59.6	84.4	63.0	52.6	61.1	60.8	59.7	57.8	57.3
	05:20	59.8	84.6	63.0	51.9	61.0	60.8	59.8	58.4	57.9
	05:25	59.8	84.6	62.5	54.5	60.8	60.6	59.8	58.8	58.4
	05:30	59.1	83.9	62.2	52.7	60.4	60.0	59.1	58.1	57.8
	05:35	59.5	84.3	62.4	54.0	60.7	60.5	59.6	58.3	58.0
	05:40	58.0	82.8	62.0	44.8	60.1	59.8	58.8	51.1	50.1
	05:45	58.4	83.2	65.3	48.4	60.4	59.9	58.5	56.3	55.3
	05:50	57.5	82.3	67.7	43.4	60.1	59.6	57.6	50.6	49.4
	05:55	56.2	81.0	68.0	45.8	61.3	57.7	55.3	50.6	50.0
	06:00	55.4	80.2	68.1	41.9	58.5	57.2	55.1	52.1	49.4
	06:05	53.0	77.8	68.4	38.3	56.6	55.6	52.3	46.0	44.3
	06:10	47.6	72.4	60.2	38.2	54.0	52.4	43.8	40.4	40.0
	06:15	46.4	71.2	63.9	38.1	52.2	50.6	43.0	40.0	39.6
	06:20	55.3	80.1	71.4	38.6	60.6	58.7	51.9	41.1	40.3
	06:25	44.7	69.5	64.3	38.8	46.1	44.5	41.7	40.5	40.4
	06:30	53.9	78.7	80.9	38.1	59.8	57.8	42.7	40.6	39.9
	06:35	42.3	67.1	58.6	38.2	44.3	43.7	41.1	39.8	39.5
	06:40	46.8	71.6	66.6	38.6	52.9	48.5	42.4	40.5	40.2
	06:45	43.0	67.8	61.3	37.7	49.0	44.2	40.9	39.4	39.1
	06:50	44.6	69.4	54.7	37.0	51.3	48.8	41.6	39.3	39.0
	06:55	47.5	72.3	65.3	38.1	51.4	50.2	45.2	41.3	40.4
	07:00	50.0	74.8	65.8	37.6	54.6	52.3	46.4	41.1	40.2
	07:05	49.5	74.3	61.3	38.1	54.6	53.8	48.5	42.3	41.2
	07:10	46.2	71.0	59.5	37.7	51.8	50.7	43.7	39.5	38.9
	07:15	44.9	69.7	56.7	37.4	49.8	49.1	41.6	39.6	39.1
	07:20	44.7	69.5	62.3	37.4	50.4	47.2	42.5	40.1	39.8
	07:25	44.1	68.9	62.5	38.0	49.3	45.4	40.7	39.7	39.5
	07:30	43.7	68.5	61.3	37.9	50.6	47.6	40.0	39.4	39.1
	07:35	42.6	67.4	52.8	38.5	46.3	44.8	41.8	39.8	39.7
	07:40	44.3	69.1	55.2	38.9	49.2	47.9	42.6	40.3	40.1
	07:45	44.7	69.5	64.4	38.2	48.5	47.6	42.1	40.1	39.8
	07:50	46.4	71.2	63.9	37.5	51.0	50.2	42.9	39.7	39.3
	07:55	49.2	74.0	73.1	37.6	51.2	49.7	46.9	41.3	40.7

Request No. LA68-R09156

Report No. R6809-4184 - R6809-4190

## TEST REPORT

CUSTOMER : บริษัท ปันทอง อินดัสเตรียล ปาร์ค จำกัด (มหาชน)  
 ADDRESS : 789 ม. 1 ถ. สายหนองก้อ-แหลมฉบัง ต. หนองขาม อ. ศรีราชา จ. ชลบุรี 20230  
 SAMPLE SOURCE : ปันทอง อินดัสเตรียล ปาร์ค (โครงการ 6)  
 SAMPLE POINT : บริเวณที่พักอาศัยด้านทิศใต้ของโครงการ ที่ระยะ 110 เมตร จากขอบพื้นที่โครงการ (N2)  
 SAMPLE NO. : 33992-33998 MEASURING DATE : 03-10/09/2025  
 DETERMINATION METHOD : ISO 1996-1:2016 RECEIVED DATE : 11/09/2025  
 INSTRUMENT : Integrated Sound Level Meter S/N 01120945 : Class 1 REPORTED DATE : 19/09/2025

Date	Time	Laeq	Lae	Lmax	Lmin	La05	La10	La50	La90	La95
04/09/2025	08:00	59.7	84.5	83.7	38.4	65.5	62.3	50.2	43.9	41.9
	08:05	66.4	91.2	83.5	38.8	73.4	70.5	57.7	45.1	44.4
	08:10	63.3	88.1	86.8	38.5	69.8	63.0	47.3	42.6	41.6
	08:15	57.1	81.9	78.3	38.7	64.4	59.9	46.2	42.8	42.1
	08:20	56.9	81.7	78.5	39.1	60.7	57.4	46.1	43.0	42.5
	08:25	55.5	80.3	77.7	37.7	60.1	54.5	45.5	42.7	42.0
	08:30	58.7	83.5	86.6	39.1	57.2	50.4	43.8	41.9	41.5
	08:35	59.5	84.3	89.4	36.3	56.7	53.2	40.8	38.2	37.9
	08:40	48.5	73.3	74.0	35.9	55.1	51.9	39.0	37.4	37.1
	08:45	41.9	66.7	65.9	36.4	44.2	42.3	39.8	38.4	37.8
	08:50	42.2	67.0	59.5	37.2	45.1	44.1	41.2	39.6	39.1
	08:55	51.6	76.4	72.0	37.7	57.8	55.3	42.9	40.1	39.6
	09:00	49.4	74.2	69.3	36.6	53.7	52.6	45.6	39.7	39.0
	09:05	44.0	68.8	62.8	36.1	48.2	47.0	41.4	38.2	37.9
	09:10	53.0	77.8	81.5	36.5	55.0	52.9	45.3	39.6	39.2
	09:15	51.2	76.0	65.2	36.0	56.4	55.6	46.8	38.9	38.1
	09:20	40.6	65.4	51.8	35.2	45.1	44.0	39.3	36.9	36.5
	09:25	38.7	63.5	49.9	34.8	40.5	40.1	38.3	36.5	36.1
	09:30	39.7	64.5	50.7	35.3	42.4	41.6	39.2	37.3	36.9
	09:35	39.7	64.5	49.9	35.2	42.9	41.7	39.0	37.5	37.1
	09:40	40.8	65.6	51.5	36.1	43.9	42.6	40.2	38.1	37.6
	09:45	41.2	66.0	49.4	36.8	43.7	42.9	41.1	39.0	38.5
	09:50	42.0	66.8	63.9	36.9	44.3	42.4	39.9	38.5	38.3
	09:55	41.0	65.8	58.6	36.4	45.3	43.9	39.4	37.8	37.6
	10:00	43.6	68.4	65.0	37.6	47.7	45.6	41.4	39.5	39.0
	10:05	49.4	74.2	73.6	38.6	49.4	44.6	41.2	40.1	39.8
	10:10	51.2	76.0	75.1	37.7	56.2	44.7	41.3	39.4	38.8
	10:15	43.2	68.0	64.6	38.9	44.2	43.6	41.5	40.3	40.0
	10:20	42.5	67.3	58.6	38.2	45.4	43.6	41.0	39.7	39.3
	10:25	42.5	67.3	63.8	37.5	42.8	42.2	40.8	39.5	39.3
	10:30	42.7	67.5	50.0	37.5	46.4	45.3	41.9	40.1	39.5
	10:35	44.3	69.1	52.5	37.5	50.1	49.8	41.7	39.2	38.8
	10:40	45.0	69.8	52.8	38.5	50.4	50.2	42.2	40.2	39.8
	10:45	44.6	69.4	55.6	40.1	48.1	46.9	43.7	41.7	41.4
	10:50	53.5	78.3	76.6	37.7	62.0	49.3	41.6	39.4	39.1
	10:55	43.9	68.7	53.1	38.4	47.9	46.4	43.0	40.5	40.0

REPORTED TEST REFER TO SUBMITTED SAMPLES ONLY  
 THIS REPORT SHALL NOT REPRODUCED EXCEPT IN FULL  
 WITHOUT THE WRITTEN APPROVAL LABORATORY

COPY



Request No. LA68-R09156

Report No. R6809-4184 - R6809-4190

## TEST REPORT

CUSTOMER : บริษัท ปันทอง อินดัสเตรียล ปาร์ค จำกัด (มหาชน)  
 ADDRESS : 789 ม. 1 ถ. สายหนองค้อ-แหลมฉะบับ ต. หนองขาม อ. ศรีราชา จ. ชลบุรี 20230  
 SAMPLE SOURCE : ปันทอง อินดัสเตรียล ปาร์ค (โครงการ 6)  
 SAMPLE POINT : บริเวณที่พักอาศัยด้านทิศใต้ของโครงการ ที่ระยะ 110 เมตร จากขอบพื้นที่โครงการ (N2)  
 SAMPLE NO. : 33992-33998 MEASURING DATE : 03-10/09/2025  
 DETERMINATION METHOD : ISO 1996-1:2016 RECEIVED DATE : 11/09/2025  
 INSTRUMENT : Integrated Sound Level Meter S/N 01120945 : Class 1 REPORTED DATE : 19/09/2025

Date	Time	Laeq	Lae	Lmax	Lmin	La05	La10	La50	La90	La95
04/09/2025	11:00	43.1	67.9	54.1	36.6	46.1	45.1	42.8	40.5	40.0
	11:05	43.2	68.0	57.3	36.2	47.0	45.5	41.1	39.5	39.0
	11:10	43.5	68.3	61.4	38.1	45.4	44.8	42.1	39.7	39.5
	11:15	45.3	70.1	53.4	40.3	48.0	47.4	45.0	42.7	42.3
	11:20	41.8	66.6	55.9	37.8	44.8	44.2	40.9	39.4	39.2
	11:25	42.5	67.3	57.9	37.5	45.6	44.4	41.2	39.3	39.0
	11:30	41.6	66.4	51.0	36.2	44.4	44.0	41.0	38.3	37.8
	11:35	39.1	63.9	47.4	35.4	40.9	40.5	38.9	37.3	37.0
	11:40	40.8	65.6	47.8	36.3	43.4	42.8	40.3	38.1	37.8
	11:45	42.6	67.4	58.0	37.2	47.8	46.9	40.5	38.7	38.3
	11:50	39.8	64.6	58.5	35.4	42.9	42.5	38.8	37.2	36.7
	11:55	44.6	69.4	62.9	36.8	49.5	46.5	39.9	38.2	37.9
	12:00	40.5	65.3	46.6	36.8	42.9	42.3	40.3	38.6	38.2
	12:05	41.3	66.1	50.1	37.4	43.8	43.1	40.8	39.2	38.9
	12:10	42.0	66.8	52.8	36.3	45.4	44.2	41.0	38.7	38.1
	12:15	40.2	65.0	48.3	35.3	42.7	42.1	39.7	37.8	37.2
	12:20	42.0	66.8	51.2	35.6	46.1	45.5	41.2	38.3	37.4
	12:25	42.5	67.3	54.1	36.2	47.4	44.2	41.1	38.7	38.2
	12:30	40.5	65.3	53.8	34.4	44.5	42.5	38.7	37.1	36.5
	12:35	47.7	72.5	74.3	35.6	47.9	43.7	39.2	37.1	36.8
	12:40	41.6	66.4	52.4	36.4	44.9	44.1	40.7	38.6	37.8
	12:45	50.6	75.4	71.0	37.2	57.2	53.0	43.7	38.9	38.3
	12:50	43.0	67.8	57.7	36.8	46.7	45.7	41.9	39.2	38.8
	12:55	43.2	68.0	60.6	36.7	46.5	44.8	42.1	39.3	38.8
	13:00	43.2	68.0	58.8	36.7	47.8	46.1	42.0	38.5	38.1
	13:05	57.9	82.7	70.7	38.2	64.8	64.0	45.9	41.6	40.8
	13:10	55.9	80.7	70.8	38.4	64.2	62.3	44.5	41.4	41.1
	13:15	50.1	74.9	67.5	37.9	55.7	54.2	46.4	43.8	42.1
	13:20	47.1	71.9	61.1	37.4	53.3	51.1	42.5	39.7	39.1
	13:25	46.1	70.9	70.2	37.3	49.6	45.0	40.4	39.1	38.7
	13:30	45.6	70.4	68.8	37.7	49.9	48.0	41.9	39.5	39.2
	13:35	44.1	68.9	66.5	37.0	46.6	45.6	42.0	39.5	39.1
	13:40	41.9	66.7	56.5	35.9	45.9	45.1	40.3	38.1	37.9
	13:45	40.6	65.4	51.0	35.9	43.9	42.4	39.7	38.5	38.2
	13:50	41.9	66.7	51.9	37.8	45.1	43.9	41.1	39.9	39.6
	13:55	43.5	68.3	55.8	38.5	46.1	45.2	43.0	41.1	40.6

REPORTED TEST REFER TO SUBMITTED SAMPLES ONLY  
 THIS REPORT SHALL NOT REPRODUCED EXCEPT IN FULL  
 WITHOUT THE WRITTEN APPROVAL LABORATORY

COPY



Request No. LA68-R09156

Report No. R6809-4184 - R6809-4190

## TEST REPORT

CUSTOMER : บริษัท ปิ่นทอง อินดัสเตรียล ปาร์ค จำกัด (มหาชน)  
 ADDRESS : 789 ม. 1 ถ. สายหนองก้อ-แหลมฉบัง ต. หนองขาม อ. ศรีราชา จ. ชลบุรี 20230  
 SAMPLE SOURCE : ปิ่นทอง อินดัสเตรียล ปาร์ค (โครงการ 6)  
 SAMPLE POINT : บริเวณที่พักอาศัยด้านทิศใต้ของโครงการ ที่ระยะ 110 เมตร จากขอบพื้นที่โครงการ (N2)  
 SAMPLE NO. : 33992-33998 MEASURING DATE : 03-10/09/2025  
 DETERMINATION METHOD : ISO 1996-1:2016 RECEIVED DATE : 11/09/2025  
 INSTRUMENT : Integrated Sound Level Meter S/N 01120945 : Class 1 REPORTED DATE : 19/09/2025

Date	Time	Laeq	Lae	Lmax	Lmin	La05	La10	La50	La90	La95
04/09/2025	14:00	42.3	67.1	53.9	38.4	45.1	44.1	41.7	40.5	40.1
	14:05	43.8	68.6	59.8	38.2	47.1	45.8	41.9	40.1	39.9
	14:10	42.0	66.8	56.2	38.1	44.3	43.8	41.2	39.8	39.4
	14:15	40.4	65.2	50.3	37.5	43.2	41.9	39.8	38.9	38.6
	14:20	43.0	67.8	61.0	37.7	47.2	44.0	41.4	40.1	39.9
	14:25	41.8	66.6	60.4	37.5	43.2	42.6	40.9	39.4	39.2
	14:30	42.9	67.7	57.7	37.5	47.4	45.0	41.3	39.5	39.2
	14:35	58.1	82.9	72.8	38.5	64.5	63.5	44.5	40.5	40.2
	14:40	59.5	84.3	73.7	37.7	64.7	63.9	52.1	43.1	40.3
	14:45	59.7	84.5	72.4	38.7	64.6	63.9	52.2	45.8	41.9
	14:50	54.2	79.0	75.1	38.6	60.5	60.1	43.1	40.5	40.2
	14:55	43.2	68.0	61.6	38.3	47.1	44.6	41.1	40.0	39.7
	15:00	44.2	69.0	67.0	38.8	46.1	43.3	41.7	40.7	40.5
	15:05	42.2	67.0	58.1	37.6	45.4	42.8	40.9	39.5	39.1
	15:10	44.7	69.5	60.1	37.7	48.5	48.2	41.5	39.6	39.3
	15:15	47.2	72.0	58.4	45.3	48.3	48.0	47.1	46.5	46.4
	15:20	50.1	74.9	59.6	47.4	51.8	51.5	50.1	48.4	48.3
	15:25	52.0	76.8	63.3	50.6	52.6	52.5	52.0	51.6	51.5
	15:30	50.8	75.6	57.2	48.9	51.7	51.5	50.8	50.1	50.0
	15:35	49.8	74.6	58.9	48.1	50.4	50.2	49.8	49.2	49.0
	15:40	48.8	73.6	60.8	47.6	49.4	49.2	48.8	48.4	48.4
	15:45	48.6	73.4	52.9	47.3	49.4	49.0	48.5	48.2	48.1
	15:50	48.6	73.4	53.8	46.4	49.7	49.4	48.6	47.6	47.4
	15:55	48.9	73.7	56.6	47.0	50.1	49.5	48.9	48.3	48.0
	16:00	49.7	74.5	66.0	45.0	51.4	48.9	47.5	46.2	46.1
	16:05	50.7	75.5	64.0	44.4	55.6	53.1	49.8	46.3	45.8
	16:10	50.8	75.6	70.1	46.8	54.5	53.2	49.0	48.1	48.0
	16:15	49.8	74.6	65.2	46.9	52.5	51.1	49.0	48.3	48.1
	16:20	51.6	76.4	69.6	46.4	57.3	54.1	48.3	47.5	47.4
	16:25	51.8	76.6	68.8	45.1	58.7	56.1	47.3	46.3	46.2
	16:30	46.3	71.1	52.4	43.9	47.3	47.1	46.3	45.6	45.4
	16:35	49.4	74.2	72.4	42.2	49.7	46.6	45.0	44.0	43.7
	16:40	49.9	74.7	70.2	41.7	56.3	52.9	45.9	44.1	43.7
	16:45	46.1	70.9	62.7	40.6	50.3	48.5	44.2	42.3	42.1
	16:50	46.3	71.1	64.9	39.0	51.2	48.8	43.4	40.8	40.4
	16:55	43.4	68.2	61.8	37.9	47.5	45.5	41.3	39.7	39.3

Request No. LA68-R09156

Report No. R6809-4184 - R6809-4190

## TEST REPORT

CUSTOMER : บริษัท ปิ่นทอง อินดัสเตรียล ปาร์ค จำกัด (มหาชน)  
 ADDRESS : 789 ม. 1 ต. สายหนองก้อ-แหลมฉบัง ต. หนองขาม อ. ศรีราชา จ. ชลบุรี 20230  
 SAMPLE SOURCE : ปิ่นทอง อินดัสเตรียล ปาร์ค (โครงการ 6)  
 SAMPLE POINT : บริเวณที่พิกัดอาศัยด้านทิศใต้ของโครงการ ที่ระยะ 110 เมตร จากขอบพื้นที่โครงการ (N2)  
 SAMPLE NO. : 33992-33998 MEASURING DATE : 03-10/09/2025  
 DETERMINATION METHOD : ISO 1996-1:2016 RECEIVED DATE : 11/09/2025  
 INSTRUMENT : Integrated Sound Level Meter S/N 01120945 : Class 1 REPORTED DATE : 19/09/2025

Date	Time	Laeq	Lae	Lmax	Lmin	La05	La10	La50	La90	La95
04/09/2025	17:00	45.9	70.7	67.4	37.2	45.7	43.1	40.4	38.9	38.7
	17:05	41.8	66.6	52.7	36.9	44.3	43.0	40.6	39.2	38.9
	17:10	47.4	72.2	71.2	36.9	53.0	49.8	41.1	39.1	38.8
	17:15	43.3	68.1	55.3	37.0	48.3	46.3	41.6	39.1	38.6
	17:20	41.1	65.9	52.0	37.1	44.1	43.4	40.2	38.8	38.6
	17:25	42.0	66.8	57.7	37.8	44.2	43.4	40.8	39.6	39.4
	17:30	48.8	73.6	67.5	38.2	56.9	43.9	42.2	40.1	39.8
	17:35	43.1	67.9	58.3	38.5	46.4	44.5	42.1	40.4	40.0
	17:40	41.5	66.3	58.1	37.6	43.9	42.7	40.6	39.2	39.0
	17:45	42.3	67.1	51.3	38.3	45.4	44.5	41.3	40.0	39.8
	17:50	47.4	72.2	77.2	38.1	48.1	45.3	41.9	40.1	39.6
	17:55	42.1	66.9	58.5	38.0	44.2	43.5	41.4	39.8	39.5
	18:00	42.2	67.0	54.1	37.6	44.8	44.3	41.4	39.4	39.2
	18:05	44.2	69.0	50.7	38.3	46.6	46.1	43.9	40.8	39.9
	18:10	45.8	70.6	52.2	40.4	47.7	47.1	45.5	44.4	44.1
	18:15	46.4	71.2	50.2	41.0	47.4	47.2	46.4	45.1	44.8
	18:20	47.8	72.6	57.5	42.2	51.5	49.5	46.9	45.6	45.3
	18:25	48.1	72.9	62.2	42.3	51.7	50.0	47.2	46.2	46.0
	18:30	47.6	72.4	57.5	42.4	50.4	49.4	47.0	46.1	45.9
	18:35	48.1	72.9	56.7	42.1	50.0	49.4	48.0	46.3	45.7
	18:40	48.4	73.2	62.7	44.3	49.4	49.2	48.3	47.7	47.5
	18:45	48.4	73.2	55.6	43.4	49.5	49.3	48.4	47.4	47.1
	18:50	48.8	73.6	61.5	43.1	49.8	49.5	48.7	47.8	47.7
	18:55	48.5	73.3	51.7	44.3	49.4	49.2	48.5	47.8	47.7
	19:00	48.1	72.9	51.8	43.8	49.1	48.8	48.1	47.3	47.1
	19:05	47.9	72.7	60.0	42.6	49.0	48.8	47.8	46.7	46.5
	19:10	47.9	72.7	57.5	42.7	49.4	48.8	47.7	46.6	46.4
	19:15	47.3	72.1	54.8	41.9	48.6	48.3	47.3	46.1	45.6
	19:20	46.8	71.6	50.4	41.3	48.1	47.7	46.8	45.6	45.4
	19:25	46.8	71.6	51.2	40.7	47.9	47.7	46.7	45.8	45.4
	19:30	45.7	70.5	51.7	40.0	47.6	47.2	45.7	43.4	43.2
	19:35	44.9	69.7	49.4	39.7	46.8	46.3	44.9	43.2	42.9
	19:40	45.5	70.3	54.4	40.7	47.2	46.8	45.6	43.7	42.9
	19:45	47.0	71.8	52.3	41.3	48.5	48.2	46.9	45.8	45.5
	19:50	44.2	69.0	54.1	38.7	47.8	46.9	43.0	40.7	40.3
	19:55	47.8	72.6	52.6	40.6	49.5	49.1	47.8	45.6	45.0

Request No. LA68-R09156

Report No. R6809-4184 - R6809-4190

## TEST REPORT

CUSTOMER : บริษัท ปิ่นทอง อินดัสเตรียล ปาร์ค จำกัด (มหาชน)  
 ADDRESS : 789 ม. 1 ถ. สายหนองก้อ-แหลมฉบัง ต. หนองขาม อ. ศรีราชา จ. ชลบุรี 20230  
 SAMPLE SOURCE : ปิ่นทอง อินดัสเตรียล ปาร์ค (โครงการ 6)  
 SAMPLE POINT : บริเวณที่พักอาศัยด้านทิศใต้ของโครงการ ที่ระยะ 110 เมตร จากขอบพื้นที่โครงการ (N2)  
 SAMPLE NO. : 33992-33998 MEASURING DATE : 03-10/09/2025  
 DETERMINATION METHOD : ISO 1996-1:2016 RECEIVED DATE : 11/09/2025  
 INSTRUMENT : Integrated Sound Level Meter S/N 01120945 : Class 1 REPORTED DATE : 19/09/2025

Date	Time	Laeq	Lae	Lmax	Lmin	La05	La10	La50	La90	La95
04/09/2025	20:00	47.4	72.2	51.1	41.1	48.9	48.5	47.5	45.9	45.4
	20:05	46.9	71.7	50.9	41.8	48.7	48.4	46.7	45.5	44.9
	20:10	52.4	77.2	78.8	41.0	49.9	49.1	46.3	44.6	44.2
	20:15	47.5	72.3	51.4	42.4	48.8	48.6	47.5	46.4	46.0
	20:20	46.8	71.6	51.1	40.5	49.0	48.6	46.8	43.2	42.3
	20:25	45.0	69.8	53.7	38.7	48.2	47.1	44.6	42.1	41.6
	20:30	48.3	73.1	54.5	40.8	51.0	50.6	47.8	44.6	44.1
	20:35	48.6	73.4	55.3	41.1	51.5	51.0	47.6	46.1	45.5
	20:40	48.8	73.6	56.2	40.2	52.0	51.3	48.0	45.6	44.9
	20:45	45.5	70.3	56.5	39.9	48.0	47.2	45.3	43.0	42.2
	20:50	47.0	71.8	55.8	39.3	51.6	50.8	45.3	40.8	40.3
	20:55	57.6	82.4	84.9	40.4	51.0	50.6	47.6	44.4	42.2
	21:00	46.8	71.6	53.1	38.4	51.4	50.9	45.0	40.6	40.1
	21:05	46.6	71.4	55.4	38.6	51.7	49.7	45.0	40.3	40.0
	21:10	51.8	76.6	55.4	46.4	53.4	53.2	51.8	50.2	49.7
	21:15	52.9	77.7	57.5	48.4	54.9	54.4	52.6	51.4	50.8
	21:20	52.6	77.4	56.8	42.9	54.9	54.4	52.7	48.0	47.2
	21:25	56.5	81.3	82.2	45.8	56.9	56.4	54.0	49.7	49.2
	21:30	54.7	79.5	58.6	51.0	56.9	56.4	54.3	53.3	52.9
	21:35	54.3	79.1	59.5	42.3	57.7	57.1	54.6	46.6	46.0
	21:40	55.7	80.5	59.4	50.0	57.4	57.2	55.5	53.9	53.0
	21:45	56.5	81.3	59.8	52.6	58.0	57.6	56.6	55.0	54.5
	21:50	55.4	80.2	58.2	52.5	57.0	56.5	55.3	54.5	54.2
	21:55	56.5	81.3	59.9	53.0	58.4	58.0	56.2	54.9	54.6
	22:00	53.4	78.2	58.0	38.2	56.3	56.2	54.4	40.9	40.0
	22:05	54.1	78.9	58.5	38.3	56.9	56.5	54.9	44.5	42.6
	22:10	50.6	75.4	56.1	38.1	54.7	54.3	50.0	39.4	39.2
	22:15	55.1	79.9	59.1	49.1	57.2	57.0	54.8	52.6	52.2
	22:20	54.7	79.5	75.8	38.1	56.6	56.4	53.1	42.1	39.8
	22:25	55.8	80.6	60.7	45.6	58.5	58.1	55.7	51.4	49.1
	22:30	55.4	80.2	59.9	40.7	58.2	57.8	55.5	48.7	44.1
	22:35	56.6	81.4	61.2	47.6	59.0	58.7	56.7	52.2	51.2
	22:40	53.1	77.9	59.7	40.5	57.8	56.9	52.9	43.4	42.8
	22:45	57.2	82.0	60.0	51.6	58.6	58.4	57.4	55.4	54.5
	22:50	56.9	81.7	59.6	53.4	58.6	58.4	56.8	55.2	55.1
	22:55	55.7	80.5	59.8	39.6	58.3	57.8	56.0	50.0	46.4

REPORTED TEST REFER TO SUBMITTED SAMPLES ONLY  
 THIS REPORT SHALL NOT REPRODUCED EXCEPT IN FULL  
 WITHOUT THE WRITTEN APPROVAL LABORATORY

COPY

Request No. LA68-R09156

Report No. R6809-4184 - R6809-4190

## TEST REPORT

CUSTOMER : บริษัท ปิ่นทอง อินดัสเตรียล ปาร์ค จำกัด (มหาชน)  
 ADDRESS : 789 ม. 1 ต. สายหนองก้อ-แหลมฉบัง ต. หนองขาม อ. ศรีราชา จ. ชลบุรี 20230  
 SAMPLE SOURCE : ปิ่นทอง อินดัสเตรียล ปาร์ค (โครงการ 6)  
 SAMPLE POINT : บริเวณที่พักอาศัยด้านทิศใต้ของโครงการ ที่ระยะ 110 เมตร จากขอบพื้นที่โครงการ (N2)  
 SAMPLE NO. : 33992-33998 MEASURING DATE : 03-10/09/2025  
 DETERMINATION METHOD : ISO 1996-1:2016 RECEIVED DATE : 11/09/2025  
 INSTRUMENT : Integrated Sound Level Meter S/N 01120945 : Class 1 REPORTED DATE : 19/09/2025

Date	Time	Laeq	Lae	Lmax	Lmin	La05	La10	La50	La90	La95
04/09/2025	23:00	52.6	77.4	59.0	38.5	56.9	56.2	51.4	40.9	40.2
	23:05	54.9	79.7	60.2	40.7	58.3	57.6	54.1	49.2	45.4
	23:10	55.8	80.6	60.2	41.0	58.6	58.4	55.4	51.3	49.6
	23:15	55.4	80.2	60.1	41.3	58.2	57.7	55.8	44.7	44.2
	23:20	55.5	80.3	60.7	40.5	58.4	58.0	55.4	50.2	45.0
	23:25	55.5	80.3	60.2	41.9	58.3	58.0	55.6	48.1	46.5
	23:30	56.0	80.8	59.7	51.3	58.4	57.8	55.7	54.5	53.8
	23:35	55.8	80.6	60.4	48.0	58.2	57.6	55.5	52.3	51.5
	23:40	55.6	80.4	59.9	42.7	58.2	57.8	56.1	50.8	47.4
	23:45	55.8	80.6	61.2	37.6	59.4	59.0	55.5	44.6	42.8
	23:50	56.3	81.1	61.1	50.4	58.8	58.4	56.1	53.4	52.9
	23:55	54.5	79.3	59.1	43.3	57.7	56.5	54.3	50.1	48.7
05/09/2025	00:00	55.6	80.4	59.6	52.1	57.8	56.9	55.4	54.1	53.8
	00:05	51.4	76.2	57.9	38.4	55.9	55.2	49.0	43.9	41.6
	00:10	49.0	73.8	56.7	38.8	53.5	52.1	47.8	42.2	40.1
	00:15	54.0	78.8	58.8	48.7	56.7	55.7	53.8	51.6	51.2
	00:20	51.5	76.3	58.0	39.3	55.2	54.7	50.6	45.7	45.2
	00:25	49.2	74.0	57.6	38.0	53.9	52.4	47.2	40.5	39.9
	00:30	52.6	77.4	59.4	39.7	57.0	55.8	51.7	48.1	46.1
	00:35	50.7	75.5	57.5	39.3	55.1	54.6	50.0	44.5	44.0
	00:40	52.9	77.7	59.9	40.9	57.8	56.0	51.5	48.2	45.8
	00:45	52.1	76.9	57.2	41.6	54.8	54.4	51.7	49.7	49.3
	00:50	52.3	77.1	59.5	40.4	56.4	54.7	52.0	46.5	44.8
	00:55	49.6	74.4	55.9	41.9	52.3	51.3	49.3	47.2	46.3
	01:00	51.2	76.0	58.5	42.3	56.0	55.0	50.0	46.5	46.2
	01:05	46.7	71.5	52.7	37.4	50.3	49.8	45.9	41.3	39.6
	01:10	46.7	71.5	58.8	37.3	48.8	48.2	45.2	40.9	39.8
	01:15	50.5	75.3	58.8	38.8	56.4	55.0	47.7	45.0	43.4
	01:20	47.6	72.4	52.6	39.8	50.0	49.6	47.5	44.5	43.5
	01:25	48.1	72.9	57.5	37.9	54.1	52.0	46.2	43.4	42.7
	01:30	44.3	69.1	53.2	36.8	47.3	46.8	44.3	39.5	38.8
	01:35	43.0	67.8	49.1	36.8	45.6	45.0	42.9	38.6	38.4
	01:40	48.0	72.8	58.5	36.3	55.4	54.4	44.0	38.0	37.9
	01:45	44.9	69.7	58.5	36.7	47.9	46.9	44.5	38.3	37.8
	01:50	49.6	74.4	57.9	37.2	55.8	54.7	47.5	41.8	40.0
	01:55	44.0	68.8	51.7	36.8	47.1	46.0	43.3	39.7	38.3



Request No. LA68-R09156

Report No. R6809-4184 - R6809-4190

## TEST REPORT

CUSTOMER : บริษัท ปันทอง อินดัสเตรียล ปาร์ค จำกัด (มหาชน)  
 ADDRESS : 789 ม. 1 ถ. สายหนองก้อ-แหลมฉบัง ต. หนองขาม อ. ศรีราชา จ. ชลบุรี 20230  
 SAMPLE SOURCE : ปันทอง อินดัสเตรียล ปาร์ค (โครงการ 6)  
 SAMPLE POINT : บริเวณที่หักอาศัยด้านทิศใต้ของโครงการ ที่ระยะ 110 เมตร จากขอบพื้นที่โครงการ (N2)  
 SAMPLE NO. : 33992-33998 MEASURING DATE : 03-10/09/2025  
 DETERMINATION METHOD : ISO 1996-1:2016 RECEIVED DATE : 11/09/2025  
 INSTRUMENT : Integrated Sound Level Meter S/N 01120945 : Class 1 REPORTED DATE : 19/09/2025

Date	Time	L <sub>aeq</sub>	L <sub>ae</sub>	L <sub>max</sub>	L <sub>min</sub>	L <sub>a05</sub>	L <sub>a10</sub>	L <sub>a50</sub>	L <sub>a90</sub>	L <sub>a95</sub>
05/09/2025	02:00	49.4	74.2	58.5	36.5	56.0	55.4	45.3	42.7	42.1
	02:05	41.2	66.0	48.7	36.8	45.5	44.5	39.1	37.8	37.7
	02:10	50.4	75.2	59.1	36.5	56.6	55.9	46.9	40.2	37.6
	02:15	42.4	67.2	52.7	36.5	46.5	46.0	39.7	37.8	37.7
	02:20	47.6	72.4	60.4	36.1	56.0	47.4	41.9	37.6	37.2
	02:25	50.1	74.9	58.6	37.7	56.4	55.9	44.0	41.5	40.7
	02:30	46.5	71.3	52.0	37.7	49.4	48.7	46.3	40.3	38.9
	02:35	45.6	70.4	55.4	38.3	47.6	47.2	45.6	43.6	43.1
	02:40	45.0	69.8	49.8	37.8	47.1	46.7	45.0	42.0	41.1
	02:45	50.4	75.2	59.9	38.5	57.4	56.8	45.5	43.3	42.8
	02:50	41.5	66.3	49.6	37.4	45.6	44.4	39.3	38.4	38.4
	02:55	43.7	68.5	50.3	37.5	47.1	46.3	43.4	38.7	38.5
	03:00	49.5	74.3	60.5	37.3	57.5	56.5	43.7	38.8	38.5
	03:05	49.8	74.6	59.8	37.3	57.1	56.3	45.6	38.7	38.5
	03:10	42.1	66.9	47.1	37.7	44.6	44.1	41.9	39.0	38.7
	03:15	43.6	68.4	50.1	38.2	46.4	45.9	42.7	40.3	39.4
	03:20	50.9	75.7	61.3	38.9	58.2	56.9	46.7	44.6	43.7
	03:25	49.8	74.6	61.1	39.1	55.2	51.2	49.2	44.6	43.6
	03:30	49.5	74.3	60.8	36.3	57.1	55.2	43.9	38.2	37.6
	03:35	50.4	75.2	60.4	36.9	58.1	57.1	40.7	38.1	37.8
	03:40	56.4	81.2	61.8	37.3	58.7	58.3	57.1	45.1	41.5
	03:45	51.3	76.1	60.4	36.6	57.6	57.1	44.0	37.9	37.7
	03:50	51.5	76.3	62.0	35.8	57.9	56.8	42.8	36.8	36.7
	03:55	50.7	75.5	61.3	35.8	58.1	56.8	41.4	37.0	36.9
	04:00	47.5	72.3	62.2	35.6	56.3	45.1	37.5	36.7	36.6
	04:05	51.4	76.2	63.6	36.5	58.0	57.2	41.5	37.6	37.4
	04:10	48.3	73.1	60.1	36.1	56.0	54.3	41.3	37.3	37.1
	04:15	53.1	77.9	60.9	34.7	58.1	57.7	39.3	36.2	36.0
	04:20	45.7	70.5	60.8	34.9	51.9	45.1	38.1	36.1	35.9
	04:25	37.2	62.0	48.2	35.3	38.6	38.0	36.9	36.3	36.2
	04:30	53.4	78.2	61.2	35.6	58.1	57.8	42.6	36.7	36.4
	04:35	49.7	74.5	60.6	35.3	57.2	55.8	38.2	37.0	36.7
	04:40	52.8	77.6	60.6	35.3	57.5	57.1	43.2	36.8	36.3
	04:45	52.6	77.4	61.0	35.1	57.9	57.4	40.8	36.5	36.3
	04:50	52.6	77.4	59.6	35.7	57.0	56.8	49.2	37.8	37.0
	04:55	48.8	73.6	60.2	35.8	56.5	55.2	38.1	37.2	37.1

Request No. LA68-R09156

Report No. R6809-4184 - R6809-4190

## TEST REPORT

CUSTOMER : บริษัท ปิ่นทอง อินดัสเตรียล ปาร์ค จำกัด (มหาชน)  
 ADDRESS : 789 ม. 1 ถ. สายหนองก้อ-แหลมฉบัง ต. หนองขาม อ. ศรีราชา จ. ชลบุรี 20230  
 SAMPLE SOURCE : ปิ่นทอง อินดัสเตรียล ปาร์ค (โครงการ 6)  
 SAMPLE POINT : บริเวณที่พักอาศัยด้านทิศใต้ของโครงการ ที่ระยะ 110 เมตร จากขอบพื้นที่โครงการ (N2)  
 SAMPLE NO. : 33992-33998 MEASURING DATE : 03-10/09/2025  
 DETERMINATION METHOD : ISO 1996-1:2016 RECEIVED DATE : 11/09/2025  
 INSTRUMENT : Integrated Sound Level Meter S/N 01120945 : Class 1 REPORTED DATE : 19/09/2025

Date	Time	L <sub>aeq</sub>	L <sub>ae</sub>	L <sub>max</sub>	L <sub>min</sub>	L <sub>a05</sub>	L <sub>a10</sub>	L <sub>a50</sub>	L <sub>a90</sub>	L <sub>a95</sub>
05/09/2025	05:00	51.2	76.0	60.2	35.4	57.5	56.7	41.3	36.8	36.4
	05:05	50.3	75.1	60.6	35.9	57.7	57.2	38.6	37.0	36.9
	05:10	42.5	67.3	60.1	35.3	42.7	40.7	37.0	36.5	36.3
	05:15	44.0	68.8	59.4	36.0	47.8	44.3	37.8	37.1	36.9
	05:20	41.3	66.1	58.4	36.2	44.0	41.3	37.6	37.1	37.0
	05:25	37.9	62.7	52.5	35.1	39.1	38.3	37.3	36.4	36.2
	05:30	40.1	64.9	55.2	35.6	47.1	41.8	37.2	36.5	36.4
	05:35	38.2	63.0	48.5	35.0	42.0	40.5	37.2	36.3	36.1
	05:40	38.7	63.5	50.8	34.9	42.5	39.4	37.0	36.3	36.2
	05:45	39.7	64.5	51.4	35.7	45.7	41.4	37.6	37.1	36.9
	05:50	40.0	64.8	50.6	35.6	47.0	42.7	37.8	36.8	36.6
	05:55	41.0	65.8	55.8	35.5	47.9	44.4	38.3	37.1	36.8
	06:00	41.6	66.4	52.3	36.3	48.4	45.4	38.9	37.7	37.6
	06:05	44.2	69.0	57.7	35.9	50.1	48.5	40.7	37.7	37.4
	06:10	53.7	78.5	73.4	36.5	55.0	51.0	40.6	38.2	38.0
	06:15	51.5	76.3	72.2	37.6	49.7	45.3	40.9	39.4	39.2
	06:20	45.0	69.8	65.6	36.6	50.1	46.3	40.2	38.1	37.8
	06:25	44.4	69.2	64.9	37.0	49.8	47.5	40.5	38.6	38.2
	06:30	43.0	67.8	56.5	37.1	47.1	45.3	41.2	39.0	38.5
	06:35	41.5	66.3	51.4	37.7	44.0	43.3	41.2	39.6	39.5
	06:40	45.4	70.2	60.6	39.0	51.7	45.4	42.2	40.7	40.4
	06:45	47.2	72.0	67.4	38.4	49.5	45.4	42.4	40.6	40.1
	06:50	44.0	68.8	58.8	38.2	48.5	46.2	42.2	40.5	40.3
	06:55	45.8	70.6	64.1	39.1	51.8	48.1	42.9	41.1	40.6
	07:00	48.6	73.4	65.2	38.7	50.3	49.1	47.4	40.8	40.6
	07:05	44.1	68.9	64.1	38.3	47.8	45.7	41.6	40.1	39.8
	07:10	44.3	69.1	59.2	38.4	51.4	46.6	41.3	40.2	40.0
	07:15	42.5	67.3	58.9	38.1	45.9	44.8	41.2	40.0	39.7
	07:20	44.4	69.2	57.8	37.9	49.7	48.0	42.0	39.9	39.7
	07:25	45.0	69.8	63.1	37.7	50.6	48.5	42.2	40.6	40.2
	07:30	45.0	69.8	62.1	38.2	50.4	46.4	42.1	40.2	39.8
	07:35	43.6	68.4	60.7	37.7	47.5	45.5	41.8	39.7	39.4
	07:40	42.0	66.8	56.3	37.1	45.7	43.7	40.4	38.7	38.5
	07:45	45.7	70.5	60.4	37.2	52.2	49.1	41.8	39.6	39.3
	07:50	43.2	68.0	65.6	36.1	45.4	42.4	39.4	37.8	37.6
	07:55	47.0	71.8	71.6	36.4	52.0	48.6	40.6	38.1	37.7

REPORTED TEST REFER TO SUBMITTED SAMPLES ONLY  
 THIS REPORT SHALL NOT REPRODUCED EXCEPT IN FULL  
 WITHOUT THE WRITTEN APPROVAL LABORATORY

COPY

Request No. LA68-R09156

Report No. R6809-4184 - R6809-4190

## TEST REPORT

CUSTOMER : บริษัท ปิ่นทอง อินดัสเตรียล ปาร์ค จำกัด (มหาชน)  
 ADDRESS : 789 ม. 1 ถ. สายหนองก้อ-แหลมฉบัง ต. หนองขาม อ. ศรีราชา จ. ชลบุรี 20230  
 SAMPLE SOURCE : ปิ่นทอง อินดัสเตรียล ปาร์ค (โครงการ 6)  
 SAMPLE POINT : บริเวณที่พักอาศัยด้านทิศใต้ของโครงการ ที่ระยะ 110 เมตร จากขอบพื้นที่โครงการ (N2)  
 SAMPLE NO. : 33992-33998 MEASURING DATE : 03-10/09/2025  
 DETERMINATION METHOD : ISO 1996-1:2016 RECEIVED DATE : 11/09/2025  
 INSTRUMENT : Integrated Sound Level Meter S/N 01120945 : Class 1 REPORTED DATE : 19/09/2025

Date	Time	Laeq	Lae	Lmax	Lmin	La05	La10	La50	La90	La95
05/09/2025	08:00	53.8	78.6	74.2	37.2	58.9	57.4	49.3	41.5	40.1
	08:05	49.2	74.0	65.7	37.1	54.9	53.2	46.6	43.1	42.1
	08:10	47.2	72.0	59.2	39.8	50.2	49.2	46.0	43.8	43.4
	08:15	45.5	70.3	58.6	40.3	48.7	47.7	44.8	43.0	42.4
	08:20	61.7	86.5	85.8	36.3	65.7	62.8	43.0	38.9	38.5
	08:25	71.8	96.6	89.9	36.6	77.6	75.8	68.8	47.9	40.3
	08:30	77.3	102.1	93.4	37.9	83.7	81.6	74.8	57.6	44.0
	08:35	73.3	98.1	81.2	53.4	78.1	77.3	72.3	58.7	56.0
	08:40	64.0	88.8	84.9	52.9	64.9	64.3	60.6	54.7	54.4
	08:45	69.1	93.9	92.2	52.2	67.6	64.9	60.8	54.2	53.9
	08:50	64.8	89.6	91.2	52.6	65.2	63.9	58.6	54.1	53.9
	08:55	61.7	86.5	80.4	36.0	67.3	65.4	54.5	39.3	38.0
	09:00	65.3	90.1	84.1	53.2	69.0	68.0	63.5	54.5	54.1
	09:05	63.3	88.1	73.1	52.8	67.6	67.2	60.0	54.3	54.2
	09:10	63.8	88.6	74.0	53.2	68.1	67.6	61.5	54.1	53.9
	09:15	63.4	88.2	74.0	53.1	68.2	67.7	56.9	54.2	54.0
	09:20	63.8	88.6	72.8	52.9	68.2	67.5	61.4	54.2	54.0
	09:25	61.9	86.7	72.3	44.7	67.8	67.5	54.7	47.2	46.4
	09:30	63.6	88.4	72.8	44.8	68.5	67.9	58.6	49.6	47.2
	09:35	48.4	73.2	61.1	45.1	52.1	50.2	47.2	46.4	46.2
	09:40	51.5	76.3	68.5	45.8	53.7	53.2	51.0	48.6	48.1
	09:45	55.0	79.8	83.5	43.6	56.8	54.3	50.4	46.2	45.4
	09:50	53.0	77.8	65.6	44.1	57.8	56.4	51.4	45.4	45.2
	09:55	52.4	77.2	67.0	44.1	56.3	55.3	51.2	45.5	45.3
	10:00	53.6	78.4	62.8	44.4	57.2	56.3	52.9	46.9	45.7
	10:05	54.8	79.6	70.3	44.2	59.7	58.8	52.6	47.2	46.0
	10:10	51.5	76.3	60.5	44.4	54.7	53.9	50.8	48.8	48.2
	10:15	54.1	78.9	78.7	35.2	57.5	55.7	50.5	45.5	45.0
	10:20	44.6	69.4	64.8	34.8	48.8	46.6	39.8	36.9	36.4
	10:25	50.6	75.4	69.9	35.2	57.3	53.9	48.8	37.8	37.3
	10:30	40.7	65.5	53.0	35.0	44.5	43.6	39.4	37.4	37.0
	10:35	42.3	67.1	57.2	35.5	48.0	46.3	40.0	37.7	37.4
	10:40	40.1	64.9	61.5	35.8	42.1	41.2	39.1	37.7	37.5
	10:45	42.9	67.7	60.7	36.9	48.1	46.0	40.6	38.4	38.1
	10:50	41.5	66.3	57.5	36.7	46.2	42.7	39.6	38.3	38.1
	10:55	41.1	65.9	58.8	35.4	44.8	42.9	39.5	37.8	37.3

REPORTED TEST REFER TO SUBMITTED SAMPLES ONLY  
 THIS REPORT SHALL NOT REPRODUCED EXCEPT IN FULL  
 WITHOUT THE WRITTEN APPROVAL LABORATORY

COPY



Request No. LA68-R09156

Report No. R6809-4184 - R6809-4190

## TEST REPORT

CUSTOMER : บริษัท ปิ่นทอง อินดัสเตรียล ปาร์ค จำกัด (มหาชน)  
 ADDRESS : 789 ม. 1 ถ. สายหนองก้อ-แหลมฉบัง ต. หนองขาม อ. ศรีราชา จ. ชลบุรี 20230  
 SAMPLE SOURCE : ปิ่นทอง อินดัสเตรียล ปาร์ค (โครงการ 6)  
 SAMPLE POINT : บริเวณที่พักอาศัยด้านทิศใต้ของโครงการ ที่ระยะ 110 เมตร จากขอบพื้นที่โครงการ (N2)  
 SAMPLE NO. : 33992-33998 MEASURING DATE : 03-10/09/2025  
 DETERMINATION METHOD : ISO 1996-1:2016 RECEIVED DATE : 11/09/2025  
 INSTRUMENT : Integrated Sound Level Meter S/N 01120945 : Class 1 REPORTED DATE : 19/09/2025

Date	Time	Laeq	Lae	Lmax	Lmin	La05	La10	La50	La90	La95
05/09/2025	11:00	46.8	71.6	66.6	38.4	52.0	50.6	43.7	40.6	40.2
	11:05	49.3	74.1	63.9	37.6	54.0	53.4	46.8	39.9	39.4
	11:10	46.1	70.9	65.2	34.7	52.9	49.8	40.9	37.7	37.0
	11:15	40.9	65.7	61.1	35.2	44.8	41.5	38.4	36.8	36.5
	11:20	39.6	64.4	52.0	35.3	43.1	42.1	38.6	37.3	37.0
	11:25	49.7	74.5	68.6	34.8	56.3	52.9	42.1	37.3	36.6
	11:30	40.7	65.5	54.4	34.7	45.0	42.6	38.8	36.9	36.6
	11:35	43.4	68.2	60.4	34.5	48.8	46.1	39.1	36.4	36.1
	11:40	55.1	79.9	67.4	34.7	62.2	60.6	48.9	38.9	37.5
	11:45	38.0	62.8	48.6	33.8	41.1	39.9	37.4	35.9	35.6
	11:50	41.3	66.1	59.8	34.0	46.5	43.6	37.9	35.7	35.5
	11:55	45.4	70.2	61.5	34.7	53.9	49.6	39.6	36.4	35.9
	12:00	41.0	65.8	60.3	32.6	46.4	42.1	37.8	35.0	34.3
	12:05	41.5	66.3	56.4	34.1	47.1	44.4	39.3	36.4	36.0
	12:10	51.7	76.5	68.9	34.7	56.0	54.3	50.8	38.5	37.6
	12:15	61.2	86.0	65.2	54.9	62.7	62.6	61.7	57.4	56.7
	12:20	61.0	85.8	64.7	56.9	62.9	62.8	60.8	58.3	58.0
	12:25	59.3	84.1	63.2	56.7	61.9	61.5	58.4	57.8	57.7
	12:30	62.2	87.0	71.3	58.5	64.5	63.7	62.3	59.7	59.5
	12:35	64.1	88.9	69.2	62.3	64.9	64.7	64.1	63.5	63.2
	12:40	60.9	85.7	64.2	55.9	62.7	62.4	61.1	58.3	57.7
	12:45	54.7	79.5	62.8	50.3	57.0	56.6	54.2	52.9	52.6
	12:50	51.6	76.4	62.0	46.0	54.5	53.1	51.2	49.3	48.9
	12:55	50.6	75.4	65.5	44.0	54.7	53.5	49.1	47.1	46.7
	13:00	51.0	75.8	61.9	43.6	55.0	54.2	49.1	46.8	46.3
	13:05	54.6	79.4	68.2	51.4	56.3	55.6	54.2	53.7	53.6
	13:10	54.5	79.3	66.1	49.6	58.0	56.3	53.5	52.7	52.3
	13:15	51.6	76.4	60.4	47.3	53.6	52.9	51.3	50.3	50.0
	13:20	51.0	75.8	57.6	47.2	52.6	52.0	50.9	49.7	49.4
	13:25	51.3	76.1	65.9	47.4	52.5	51.7	50.6	49.8	49.6
	13:30	52.9	77.7	67.4	47.0	56.6	55.6	51.9	49.7	49.6
	13:35	50.0	74.8	62.4	43.8	53.5	52.2	48.7	47.3	47.0
	13:40	51.3	76.1	71.8	43.3	53.8	53.2	50.3	48.0	47.6
	13:45	51.7	76.5	66.4	41.5	55.5	54.1	50.9	47.9	46.7
	13:50	50.8	75.6	72.0	43.3	54.1	53.0	49.6	47.5	46.9
	13:55	48.5	73.3	62.6	40.8	53.2	51.4	46.3	43.8	43.4

REPORTED TEST REFER TO SUBMITTED SAMPLES ONLY  
 THIS REPORT SHALL NOT REPRODUCED EXCEPT IN FULL  
 WITHOUT THE WRITTEN APPROVAL LABORATORY

COPY



Request No. LA68-R09156

Report No. R6809-4184 - R6809-4190

## TEST REPORT

CUSTOMER : บริษัท ปิ่นทอง อินดัสเตรียล ปาร์ค จำกัด (มหาชน)  
 ADDRESS : 789 ม. 1 ถ. สายหนองก้อ-แหลมฉบัง ต. หนองขาม อ. ศรีราชา จ. ชลบุรี 20230  
 SAMPLE SOURCE : ปิ่นทอง อินดัสเตรียล ปาร์ค (โครงการ 6)  
 SAMPLE POINT : บริเวณที่พักอาศัยด้านทิศใต้ของโครงการ ที่ระยะ 110 เมตร จากขอบพื้นที่โครงการ (N2)  
 SAMPLE NO. : 33992-33998 MEASURING DATE : 03-10/09/2025  
 DETERMINATION METHOD : ISO 1996-1:2016 RECEIVED DATE : 11/09/2025  
 INSTRUMENT : Integrated Sound Level Meter S/N 01120945 : Class 1 REPORTED DATE : 19/09/2025

Date	Time	L <sub>aeq</sub>	L <sub>ac</sub>	L <sub>max</sub>	L <sub>min</sub>	L <sub>a05</sub>	L <sub>a10</sub>	L <sub>a50</sub>	L <sub>a90</sub>	L <sub>a95</sub>
05/09/2025	14:00	54.9	79.7	73.2	41.1	63.1	60.3	45.1	43.2	42.9
	14:05	58.7	83.5	80.0	39.4	67.5	60.3	44.1	41.7	41.3
	14:10	46.1	70.9	67.4	38.8	52.3	49.0	42.8	41.2	41.0
	14:15	48.4	73.2	64.9	39.2	55.2	52.2	43.6	41.0	40.6
	14:20	48.4	73.2	69.1	39.6	53.1	51.4	44.4	41.2	41.0
	14:25	47.3	72.1	64.6	39.5	51.7	50.4	44.6	41.4	40.9
	14:30	53.3	78.1	74.2	39.0	60.1	56.3	49.2	42.4	41.1
	14:35	46.1	70.9	58.6	38.6	49.6	48.9	45.3	42.0	41.1
	14:40	49.7	74.5	72.9	38.3	52.2	50.8	48.6	44.1	41.7
	14:45	55.9	80.7	85.7	39.5	55.3	52.4	48.8	42.8	42.1
	14:50	51.6	76.4	74.5	39.6	57.0	53.1	48.0	41.6	41.2
	14:55	49.5	74.3	66.2	39.3	56.0	52.6	45.9	41.1	40.7
	15:00	46.2	71.0	60.2	44.4	47.0	46.7	46.0	45.5	45.4
	15:05	46.9	71.7	63.0	44.3	49.0	48.1	46.2	45.6	45.6
	15:10	46.3	71.1	58.5	44.3	47.4	46.8	46.0	45.5	45.3
	15:15	50.0	74.8	63.1	44.4	55.9	54.2	46.3	45.6	45.5
	15:20	51.5	76.3	70.1	36.9	56.5	54.6	49.3	42.7	40.7
	15:25	51.7	76.5	72.5	37.6	54.5	53.5	49.7	40.8	39.9
	15:30	48.6	73.4	68.4	37.1	55.4	52.2	42.6	39.7	39.1
	15:35	54.2	79.0	69.4	38.0	59.7	58.6	51.5	42.2	40.9
	15:40	54.6	79.4	73.8	37.7	61.4	58.4	50.0	41.5	40.2
	15:45	56.0	80.8	76.6	38.5	61.2	58.7	51.6	45.9	41.7
	15:50	55.7	80.5	74.5	38.4	61.2	58.5	52.7	49.3	48.1
	15:55	52.3	77.1	65.5	46.7	56.7	55.3	51.1	48.4	48.1
	16:00	54.4	79.2	70.7	38.5	61.0	58.8	50.4	42.6	41.1
	16:05	44.9	69.7	63.3	37.5	49.9	46.9	43.0	40.2	39.7
	16:10	44.6	69.4	58.4	37.0	49.3	47.7	42.9	40.4	39.7
	16:15	44.5	69.3	58.8	37.1	49.7	46.2	42.6	39.8	39.2
	16:20	46.3	71.1	64.5	36.6	50.4	47.5	43.2	39.3	38.8
	16:25	46.1	70.9	63.9	36.9	51.4	49.5	43.6	39.8	39.0
	16:30	46.4	71.2	59.3	36.2	51.4	50.0	44.2	39.8	39.0
	16:35	43.6	68.4	55.0	35.4	48.7	46.6	41.8	38.6	38.1
	16:40	49.7	74.5	67.1	37.2	56.7	53.3	43.2	39.4	39.0
	16:45	44.8	69.6	66.9	35.8	49.0	46.9	40.1	37.9	37.5
	16:50	40.5	65.3	55.2	37.1	43.2	42.1	40.0	38.6	38.3
	16:55	43.6	68.4	64.5	37.2	46.0	44.2	41.2	38.9	38.7

REPORTED TEST REFER TO SUBMITTED SAMPLES ONLY  
 THIS REPORT SHALL NOT REPRODUCED EXCEPT IN FULL  
 WITHOUT THE WRITTEN APPROVAL LABORATORY

COPY

Request No. LA68-R09156

Report No. R6809-4184 - R6809-4190

## TEST REPORT

CUSTOMER : บริษัท ปิ่นทอง อินดัสเตรียล ปาร์ค จำกัด (มหาชน)  
 ADDRESS : 789 ม. 1 ถ. สายหนองก้อ-แหลมฉิมบึง ต. หนองขาม อ. ศรีราชา จ. ชลบุรี 20230  
 SAMPLE SOURCE : ปิ่นทอง อินดัสเตรียล ปาร์ค (โครงการ 6)  
 SAMPLE POINT : บริเวณที่พักอาศัยด้านทิศใต้ของโครงการ ที่ระยะ 110 เมตร จากขอบพื้นที่โครงการ (N2)  
 SAMPLE NO. : 33992-33998 MEASURING DATE : 03-10/09/2025  
 DETERMINATION METHOD : ISO 1996-1:2016 RECEIVED DATE : 11/09/2025  
 INSTRUMENT : Integrated Sound Level Meter S/N 01120945 : Class 1 REPORTED DATE : 19/09/2025

Date	Time	Laeq	Lae	Lmax	Lmin	La05	La10	La50	La90	La95
05/09/2025	17:00	45.8	70.6	67.4	35.9	49.2	45.1	40.6	38.5	37.8
	17:05	43.2	68.0	56.4	36.6	47.8	46.1	41.9	39.3	38.5
	17:10	43.4	68.2	62.6	37.1	46.5	45.5	40.7	38.9	38.5
	17:15	48.2	73.0	66.8	37.0	52.1	46.7	41.7	39.5	39.1
	17:20	44.7	69.5	59.5	38.1	50.2	47.1	42.5	40.6	40.1
	17:25	46.1	70.9	58.7	39.0	50.6	48.7	44.5	41.2	40.8
	17:30	44.7	69.5	66.0	38.4	49.2	47.7	41.8	40.2	40.0
	17:35	44.7	69.5	69.3	38.5	46.3	45.4	42.0	40.3	39.8
	17:40	43.9	68.7	65.1	38.5	48.0	43.8	41.1	39.9	39.7
	17:45	43.2	68.0	61.0	38.3	47.1	44.2	41.3	40.0	39.8
	17:50	44.9	69.7	66.4	39.8	48.0	47.0	43.4	41.6	41.4
	17:55	44.4	69.2	54.9	38.7	49.4	48.6	42.3	40.8	40.5
	18:00	47.0	71.8	70.3	38.6	50.8	48.1	43.8	41.3	40.8
	18:05	43.8	68.6	54.3	37.3	47.1	45.8	42.9	40.2	39.5
	18:10	44.8	69.6	60.1	38.0	49.3	48.5	42.8	40.4	39.9
	18:15	47.0	71.8	69.3	37.6	50.3	47.9	42.6	40.7	39.3
	18:20	44.1	68.9	56.8	37.9	47.6	45.9	43.2	40.6	40.1
	18:25	46.6	71.4	60.2	40.6	49.6	48.2	45.7	44.3	43.9
	18:30	47.3	72.1	60.5	40.4	49.9	49.0	46.7	45.2	44.3
	18:35	48.2	73.0	66.5	41.0	49.3	47.8	46.3	45.0	44.5
	18:40	47.7	72.5	56.6	42.6	49.2	48.9	47.6	46.3	45.9
	18:45	48.1	72.9	59.6	41.8	49.8	49.2	47.9	46.5	46.0
	18:50	47.7	72.5	58.9	40.6	49.8	48.6	47.2	45.6	45.3
	18:55	46.2	71.0	54.1	40.9	48.1	47.7	46.0	44.5	43.9
	19:00	44.3	69.1	48.8	40.1	46.4	45.9	44.2	42.1	42.0
	19:05	45.5	70.3	51.2	40.8	47.3	46.9	45.4	44.1	43.2
	19:10	45.3	70.1	51.6	40.6	47.3	47.0	45.3	42.4	42.1
	19:15	44.1	68.9	54.2	40.1	46.4	46.1	43.6	42.0	41.6
	19:20	44.6	69.4	51.3	40.1	47.1	46.5	44.4	41.8	41.4
	19:25	44.4	69.2	54.0	39.7	47.2	46.7	43.8	41.0	40.7
	19:30	42.6	67.4	49.1	39.3	46.2	45.4	41.4	40.5	40.3
	19:35	42.3	67.1	54.6	39.0	45.6	43.8	41.2	40.1	39.9
	19:40	41.8	66.6	49.3	38.5	44.9	44.0	41.0	40.0	39.6
	19:45	44.1	68.9	58.1	39.3	46.7	46.1	43.9	40.8	40.3
	19:50	42.3	67.1	48.3	38.4	45.3	44.7	41.6	39.8	39.5
	19:55	43.1	67.9	49.6	37.8	46.7	46.0	42.5	39.0	38.7

REPORTED TEST REFER TO SUBMITTED SAMPLES ONLY  
 THIS REPORT SHALL NOT REPRODUCED EXCEPT IN FULL  
 WITHOUT THE WRITTEN APPROVAL LABORATORY

COPY

Request No. LA68-R09156

Report No. R6809-4184 - R6809-4190

## TEST REPORT

CUSTOMER : บริษัท ปันทอง อินดัสเตรียล ปาร์ค จำกัด (มหาชน)  
 ADDRESS : 789 ม. 1 ถ. สายหนองค้อ-แหลมฉบัง ต. หนองขาม อ. ศรีราชา จ. ชลบุรี 20230  
 SAMPLE SOURCE : ปันทอง อินดัสเตรียล ปาร์ค (โครงการ 6)  
 SAMPLE POINT : บริเวณที่พักอาศัยด้านทิศใต้ของโครงการ ที่ระยะ 110 เมตร จากขอบพื้นที่โครงการ (N2)  
 SAMPLE NO. : 33992-33998 MEASURING DATE : 03-10/09/2025  
 DETERMINATION METHOD : ISO 1996-1:2016 RECEIVED DATE : 11/09/2025  
 INSTRUMENT : Integrated Sound Level Meter S/N 01120945 : Class 1 REPORTED DATE : 19/09/2025

Date	Time	Laeq	Lae	Lmax	Lmin	La05	La10	La50	La90	La95
05/09/2025	20:00	41.8	66.6	49.4	37.7	44.8	44.1	40.6	39.5	39.1
	20:05	41.5	66.3	55.5	38.6	44.9	43.8	40.3	39.5	39.3
	20:10	40.6	65.4	47.1	38.3	42.1	41.6	40.5	39.6	39.3
	20:15	42.2	67.0	49.7	38.7	45.6	44.7	41.3	40.1	39.9
	20:20	42.1	66.9	50.0	39.1	44.4	43.7	41.5	40.4	40.1
	20:25	48.2	73.0	72.9	39.1	49.4	46.6	42.3	40.2	40.1
	20:30	40.8	65.6	53.8	38.2	42.9	42.4	40.1	39.4	39.2
	20:35	51.6	76.4	77.2	38.6	50.9	48.6	45.8	40.3	40.1
	20:40	46.0	70.8	54.4	44.3	47.4	46.7	45.7	45.3	45.1
	20:45	45.8	70.6	49.0	44.3	46.8	46.6	45.7	45.3	45.3
	20:50	46.0	70.8	59.1	44.3	46.7	46.6	45.8	45.3	45.2
	20:55	50.9	75.7	68.3	38.8	58.7	56.2	45.9	41.2	40.7
	21:00	42.8	67.6	64.4	38.1	41.9	41.1	39.6	39.1	39.0
	21:05	39.9	64.7	46.8	37.1	42.8	41.5	39.2	38.6	38.5
	21:10	39.7	64.5	49.7	37.2	41.6	40.8	39.5	38.8	38.6
	21:15	41.1	65.9	51.8	37.7	44.2	43.2	39.9	38.9	38.7
	21:20	39.8	64.6	50.3	37.1	41.6	41.0	39.4	38.3	38.1
	21:25	39.5	64.3	45.4	36.6	41.1	40.5	39.3	38.3	38.2
	21:30	60.7	85.5	82.8	37.3	61.5	42.8	39.4	38.5	38.3
	21:35	39.7	64.5	50.6	37.3	40.9	40.5	39.4	38.9	38.7
	21:40	39.4	64.2	48.2	37.2	41.6	41.0	39.0	38.4	38.3
	21:45	44.0	68.8	57.3	37.3	50.3	46.2	40.1	38.4	38.3
	21:50	39.6	64.4	43.8	36.9	41.1	40.8	39.4	38.3	38.1
	21:55	41.8	66.6	49.1	36.8	45.1	44.3	41.1	38.1	37.8
	22:00	49.3	74.1	77.9	37.3	45.1	43.0	40.3	38.7	38.5
	22:05	43.4	68.2	66.3	37.6	46.8	45.1	40.3	38.9	38.7
	22:10	41.6	66.4	58.4	37.7	43.7	43.0	39.6	38.7	38.5
	22:15	40.0	64.8	54.6	37.5	41.6	40.8	39.1	38.5	38.4
	22:20	41.5	66.3	52.3	37.8	44.7	44.2	40.2	38.9	38.7
	22:25	39.4	64.2	45.9	37.4	40.9	40.5	39.1	38.4	38.3
	22:30	39.1	63.9	44.9	37.2	41.2	40.4	38.7	38.1	37.9
	22:35	39.8	64.6	48.2	36.8	42.9	42.1	38.9	38.0	37.9
	22:40	41.8	66.6	59.1	37.2	44.4	43.6	40.4	39.1	38.7
	22:45	38.2	63.0	44.7	35.7	40.4	39.8	37.8	36.9	36.8
	22:50	38.5	63.3	52.8	35.6	40.6	40.0	37.8	36.7	36.6
	22:55	40.4	65.2	49.1	35.5	44.9	43.7	38.8	37.0	36.7

REPORTED TEST REFER TO SUBMITTED SAMPLES ONLY  
 THIS REPORT SHALL NOT REPRODUCED EXCEPT IN FULL  
 WITHOUT THE WRITTEN APPROVAL LABORATORY

COPY

Request No. LA68-R09156

Report No. R6809-4184 - R6809-4190

## TEST REPORT

CUSTOMER : บริษัท ปิ่นทอง อินดัสเตรียล ปาร์ค จำกัด (มหาชน)

ADDRESS : 789 ม. 1 ถ. สายหนองก้อ-แหลมฉบัง ต. หนองขาม อ. ศรีราชา จ. ชลบุรี 20230

SAMPLE SOURCE : ปิ่นทอง อินดัสเตรียล ปาร์ค (โครงการ 6)

SAMPLE POINT : บริเวณที่พักอาศัยด้านทิศใต้ของโครงการ ที่ระยะ 110 เมตร จากขอบพื้นที่โครงการ (N2)

SAMPLE NO. : 33992-33998 MEASURING DATE : 03-10/09/2025

DETERMINATION METHOD : ISO 1996-1:2016 RECEIVED DATE : 11/09/2025

INSTRUMENT : Integrated Sound Level Meter S/N 01120945 : Class 1 REPORTED DATE : 19/09/2025

Date	Time	Laeq	Lae	Lmax	Lmin	La05	La10	La50	La90	La95
05/09/2025	23:00	38.6	63.4	49.5	35.9	40.0	39.2	38.0	37.3	37.1
	23:05	39.7	64.5	47.5	36.5	43.5	42.0	38.9	37.8	37.7
	23:10	39.1	63.9	42.9	37.1	40.8	40.2	39.0	38.1	37.9
	23:15	39.5	64.3	45.4	37.0	41.3	40.6	39.3	38.5	38.3
	23:20	43.4	68.2	61.8	37.5	46.6	40.4	39.2	38.8	38.6
	23:25	39.4	64.2	46.0	37.4	41.1	40.7	39.2	38.5	38.4
	23:30	40.6	65.4	53.7	37.3	44.0	43.2	39.6	38.6	38.4
	23:35	39.8	64.6	47.4	37.6	41.8	41.1	39.6	38.9	38.7
	23:40	54.7	79.5	83.4	37.4	41.3	40.5	39.1	38.7	38.6
	23:45	50.2	75.0	80.0	37.5	41.5	40.9	39.4	38.8	38.5
	23:50	55.4	80.2	83.8	37.8	43.5	42.8	39.4	38.8	38.7
	23:55	40.4	65.2	47.8	37.5	43.0	42.3	39.8	38.6	38.4
06/09/2025	00:00	58.6	83.4	83.5	37.5	44.3	42.3	39.6	38.5	38.4
	00:05	40.4	65.2	59.1	38.0	42.1	41.5	40.0	39.2	39.1
	00:10	40.1	64.9	48.7	37.0	43.7	41.0	39.4	38.5	38.3
	00:15	39.4	64.2	48.5	37.7	40.6	40.3	39.1	38.5	38.5
	00:20	39.3	64.1	47.1	37.1	40.9	40.0	39.0	38.3	38.2
	00:25	62.1	86.9	81.2	37.8	70.8	66.7	39.6	39.2	39.1
	00:30	42.1	66.9	71.0	37.1	41.1	40.7	39.6	38.8	38.5
	00:35	40.4	65.2	47.5	38.3	44.2	40.6	39.8	39.4	39.3
	00:40	40.2	65.0	55.8	37.3	43.7	41.3	39.1	38.6	38.5
	00:45	39.3	64.1	55.7	37.1	40.0	39.6	38.7	38.1	38.0
	00:50	40.5	65.3	56.5	37.1	42.3	41.4	39.1	38.4	38.2
	00:55	39.4	64.2	50.0	36.6	42.5	40.2	38.9	38.2	38.0
	01:00	40.4	65.2	48.1	37.6	42.8	42.4	39.8	38.9	38.7
	01:05	40.2	65.0	52.3	37.5	42.6	41.8	39.4	38.6	38.4
	01:10	40.9	65.7	54.2	37.8	43.6	43.1	39.8	38.9	38.8
	01:15	39.8	64.6	52.9	37.1	41.9	41.4	39.3	38.2	38.0
	01:20	40.3	65.1	48.3	36.5	44.9	43.3	38.9	38.1	37.8
	01:25	40.4	65.2	56.5	37.6	43.8	42.7	39.2	38.4	38.4
	01:30	40.1	64.9	52.4	36.7	43.6	42.1	39.2	38.1	37.9
	01:35	39.1	63.9	45.4	37.0	42.3	40.1	38.7	38.1	38.0
	01:40	41.5	66.3	50.4	37.3	45.4	44.8	40.1	38.8	38.5
	01:45	44.1	68.9	50.3	38.6	47.7	47.1	42.7	40.1	39.4
	01:50	71.0	95.8	73.8	47.5	73.1	72.9	71.9	53.5	49.4
	01:55	71.6	96.4	76.2	62.8	75.1	74.5	71.2	64.1	63.7

REPORTED TEST REFER TO SUBMITTED SAMPLES ONLY  
THIS REPORT SHALL NOT REPRODUCED EXCEPT IN FULL  
WITHOUT THE WRITTEN APPROVAL LABORATORY

COPY



Request No. LA68-R09156

Report No. R6809-4184 - R6809-4190

## TEST REPORT

CUSTOMER : บริษัท ปันทอง อินดัสเตรียล ปาร์ค จำกัด (มหาชน)  
 ADDRESS : 789 ม. 1 ต. สายหนองค้อ-แหลมฉบัง ต. หนองขาม อ. ศรีราชา จ. ชลบุรี 20230  
 SAMPLE SOURCE : ปันทอง อินดัสเตรียล ปาร์ค (โครงการ 6)  
 SAMPLE POINT : บริเวณที่หักอาศัยด้านทิศใต้ของโครงการ ที่ระยะ 110 เมตร จากขอบพื้นที่โครงการ (N2)  
 SAMPLE NO. : 33992-33998 MEASURING DATE : 03-10/09/2025  
 DETERMINATION METHOD : ISO 1996-1:2016 RECEIVED DATE : 11/09/2025  
 INSTRUMENT : Integrated Sound Level Meter S/N 01120945 : Class 1 REPORTED DATE : 19/09/2025

Date	Time	Laeq	Lae	Lmax	Lmin	La05	La10	La50	La90	La95
06/09/2025	02:00	59.8	84.6	65.2	54.9	63.1	62.7	58.4	56.6	56.5
	02:05	55.9	80.7	58.7	52.2	56.9	56.6	56.0	55.1	54.9
	02:10	55.6	80.4	58.8	53.1	56.4	56.3	55.7	54.9	54.7
	02:15	56.2	81.0	58.8	53.1	57.3	57.1	56.2	55.3	55.0
	02:20	56.2	81.0	59.3	44.5	57.5	57.2	56.4	55.0	51.4
	02:25	54.0	78.8	62.0	40.6	56.5	56.3	54.8	46.1	44.9
	02:30	66.1	90.9	70.9	43.8	69.6	69.5	66.2	54.9	49.1
	02:35	66.9	91.7	69.7	63.7	68.4	68.3	67.3	64.8	64.7
	02:40	60.3	85.1	67.0	56.5	64.2	62.7	59.3	58.3	58.1
	02:45	58.5	83.3	60.7	55.6	59.4	59.2	58.5	57.9	57.7
	02:50	57.4	82.2	60.2	45.9	58.7	58.6	57.7	54.8	51.7
	02:55	57.1	81.9	59.6	49.6	58.3	58.2	57.3	55.1	54.5
	03:00	55.3	80.1	59.2	46.7	57.5	57.3	55.3	52.1	51.3
	03:05	52.8	77.6	56.5	41.8	54.7	54.3	52.7	50.9	50.3
	03:10	53.8	78.6	57.3	43.6	55.9	55.5	53.8	51.1	50.5
	03:15	51.3	76.1	56.3	38.5	54.5	54.1	51.3	43.7	42.5
	03:20	47.6	72.4	56.4	39.0	52.3	50.8	46.5	42.4	41.8
	03:25	47.4	72.2	54.6	38.5	51.4	51.0	46.2	41.4	40.9
	03:30	46.6	71.4	54.4	37.8	51.2	50.4	44.4	40.2	39.7
	03:35	45.9	70.7	54.1	37.1	50.0	49.5	44.3	39.6	38.9
	03:40	46.6	71.4	53.9	36.5	51.4	50.2	44.8	39.7	39.4
	03:45	42.9	67.7	52.2	36.5	47.8	45.3	41.3	39.5	39.0
	03:50	47.0	71.8	55.0	37.8	51.9	51.1	44.7	40.0	39.7
	03:55	46.1	70.9	53.6	37.6	49.4	48.8	45.8	40.1	39.5
	04:00	46.4	71.2	53.9	37.5	51.7	51.0	43.7	39.5	39.2
	04:05	46.2	71.0	54.3	36.9	50.6	49.0	45.6	39.2	38.9
	04:10	44.9	69.7	53.1	36.8	49.7	48.8	43.4	39.7	39.1
	04:15	45.6	70.4	53.7	38.3	49.7	48.7	44.3	40.5	39.8
	04:20	47.4	72.2	53.7	37.4	50.2	49.7	47.2	44.1	43.3
	04:25	47.4	72.2	53.2	37.8	50.2	49.7	47.3	43.6	42.1
	04:30	46.4	71.2	65.6	36.6	50.0	49.1	42.1	38.3	38.0
	04:35	47.6	72.4	54.0	36.7	51.2	50.7	46.7	39.8	38.8
	04:40	48.9	73.7	53.6	36.9	51.4	51.1	49.1	42.6	40.3
	04:45	45.0	69.8	54.0	35.9	51.5	50.8	39.6	37.8	37.6
	04:50	41.7	66.5	53.3	36.3	44.3	43.8	39.8	38.2	37.9
	04:55	43.5	68.3	53.8	36.9	50.5	48.8	40.2	38.4	38.2

Request No. LA68-R09156

Report No. R6809-4184 - R6809-4190

## TEST REPORT

CUSTOMER : บริษัท ปันทอง อินดัสเตรียล ปาร์ค จำกัด (มหาชน)  
 ADDRESS : 789 ม. 1 ถ. สายหนองค้อ-แหลมฉบัง ต. หนองขาม อ. ศรีราชา จ. ชลบุรี 20230  
 SAMPLE SOURCE : ปันทอง อินดัสเตรียล ปาร์ค (โครงการ 6)  
 SAMPLE POINT : บริเวณที่พักอาศัยด้านทิศใต้ของโครงการ ที่ระยะ 110 เมตร จากขอบพื้นที่โครงการ (N2)  
 SAMPLE NO. : 33992-33998 MEASURING DATE : 03-10/09/2025  
 DETERMINATION METHOD : ISO 1996-1:2016 RECEIVED DATE : 11/09/2025  
 INSTRUMENT : Integrated Sound Level Meter S/N 01120945 : Class 1 REPORTED DATE : 19/09/2025

Date	Time	Laeq	Lae	Lmax	Lmin	La05	La10	La50	La90	La95
06/09/2025	05:00	43.8	68.6	52.9	36.6	49.6	48.8	40.9	38.7	38.4
	05:05	47.0	71.8	52.6	36.9	50.4	49.8	47.3	39.0	38.5
	05:10	41.3	66.1	52.3	36.6	45.8	42.1	39.3	38.3	38.1
	05:15	43.4	68.2	57.9	36.9	46.1	44.4	39.9	38.3	38.1
	05:20	41.4	66.2	51.6	37.2	46.6	44.2	39.7	38.6	38.4
	05:25	40.6	65.4	49.9	37.2	43.7	42.2	39.6	38.7	38.5
	05:30	41.1	65.9	51.0	37.0	47.9	42.3	39.6	38.3	38.1
	05:35	41.4	66.2	49.8	37.1	44.8	43.9	40.6	38.9	38.6
	05:40	41.2	66.0	55.8	36.4	44.9	43.7	39.6	38.1	37.8
	05:45	47.1	71.9	68.9	36.4	51.9	47.1	40.0	38.1	37.9
	05:50	43.3	68.1	64.1	35.8	48.0	45.1	39.8	38.2	37.5
	05:55	48.2	73.0	74.0	34.9	52.7	47.6	39.6	37.2	36.6
	06:00	43.2	68.0	55.3	37.1	49.1	46.5	40.5	39.3	38.9
	06:05	60.0	84.8	77.4	36.3	68.8	60.8	40.0	38.3	38.1
	06:10	52.4	77.2	81.4	36.7	54.4	51.4	41.8	39.1	38.7
	06:15	42.6	67.4	59.5	36.6	48.0	46.2	40.2	38.6	38.3
	06:20	41.9	66.7	52.4	37.4	45.2	43.9	41.0	39.8	39.5
	06:25	46.1	70.9	69.8	37.6	50.6	47.0	41.5	39.9	39.6
	06:30	46.9	71.7	56.1	44.4	49.4	48.0	46.2	45.7	45.5
	06:35	46.4	71.2	53.0	44.7	47.3	46.9	46.3	45.9	45.8
	06:40	46.5	71.3	63.5	44.6	47.4	46.9	46.0	45.6	45.5
	06:45	46.4	71.2	55.4	44.5	47.9	47.4	46.1	45.5	45.4
	06:50	52.1	76.9	69.9	44.4	58.4	56.6	46.8	45.5	45.3
	06:55	47.8	72.6	66.1	44.0	50.3	48.8	46.2	45.3	45.2
	07:00	49.8	74.6	64.5	44.3	52.6	51.0	49.0	45.5	45.4
	07:05	48.4	73.2	67.3	44.1	52.7	50.5	46.6	45.4	45.3
	07:10	48.5	73.3	70.5	44.1	51.3	49.9	46.1	45.2	45.1
	07:15	46.7	71.5	61.0	43.9	49.1	48.0	46.2	45.4	45.3
	07:20	46.1	70.9	59.3	44.0	48.0	47.1	45.5	45.1	45.0
	07:25	46.3	71.1	57.1	43.9	48.5	46.8	45.6	45.2	45.1
	07:30	47.1	71.9	62.8	44.1	49.7	48.0	45.8	45.2	45.1
	07:35	48.4	73.2	60.4	44.1	53.6	52.0	46.0	45.3	45.1
	07:40	45.8	70.6	55.4	44.0	47.0	46.3	45.5	45.0	44.9
	07:45	45.6	70.4	54.2	43.8	46.7	46.3	45.4	45.0	44.8
	07:50	46.4	71.2	61.2	36.2	53.6	49.8	44.7	37.8	37.6
	07:55	53.0	77.8	71.5	36.5	61.8	59.3	39.8	38.2	37.8

REPORTED TEST REFER TO SUBMITTED SAMPLES ONLY  
 THIS REPORT SHALL NOT REPRODUCED EXCEPT IN FULL  
 WITHOUT THE WRITTEN APPROVAL LABORATORY

COPY

Request No. LA68-R09156

Report No. R6809-4184 - R6809-4190

## TEST REPORT

CUSTOMER : บริษัท ปันทอง อินดัสเตรียล ปาร์ค จำกัด (มหาชน)  
 ADDRESS : 789 ม. 1 ถ. สายหนองค้อ-แหลมฉบัง ต. หนองขาม อ. ศรีราชา จ. ชลบุรี 20230  
 SAMPLE SOURCE : ปันทอง อินดัสเตรียล ปาร์ค (โครงการ 6)  
 SAMPLE POINT : บริเวณที่พักอาศัยด้านทิศใต้ของโครงการ ที่ระยะ 110 เมตร จากขอบพื้นที่โครงการ (N2)  
 SAMPLE NO. : 33992-33998 MEASURING DATE : 03-10/09/2025  
 DETERMINATION METHOD : ISO 1996-1:2016 RECEIVED DATE : 11/09/2025  
 INSTRUMENT : Integrated Sound Level Meter S/N 01120945 : Class I REPORTED DATE : 19/09/2025

Date	Time	Laeq	Lae	Lmax	Lmin	La05	La10	La50	La90	La95
06/09/2025	08:00	41.5	66.3	60.6	36.3	44.7	43.8	39.9	38.5	37.9
	08:05	43.7	68.5	53.4	36.9	47.6	46.1	42.9	40.1	39.5
	08:10	46.7	71.5	69.3	36.2	52.0	48.2	41.8	38.8	38.1
	08:15	48.2	73.0	56.2	36.8	51.6	50.7	47.3	40.2	38.7
	08:20	47.4	72.2	72.2	35.9	49.1	48.1	39.5	37.7	37.2
	08:25	39.5	64.3	51.0	36.7	41.6	40.8	39.1	38.1	37.9
	08:30	48.2	73.0	66.6	36.3	53.7	51.9	45.2	38.2	37.8
	08:35	48.1	72.9	64.2	35.9	54.4	52.0	43.0	37.7	37.4
	08:40	46.3	71.1	63.9	39.3	49.4	48.3	45.0	42.0	41.0
	08:45	49.5	74.3	65.5	36.0	54.5	52.4	47.6	39.6	38.8
	08:50	52.8	77.6	64.6	45.3	57.9	56.1	50.2	47.4	46.8
	08:55	50.2	75.0	62.4	36.9	54.7	53.7	48.8	42.1	40.7
	09:00	44.1	68.9	63.4	35.6	50.5	45.2	39.0	37.7	37.3
	09:05	45.8	70.6	66.4	36.1	51.2	49.3	40.4	37.7	37.4
	09:10	53.2	78.0	78.7	36.0	59.5	57.4	46.3	39.6	38.7
	09:15	47.3	72.1	58.0	36.4	52.6	51.8	44.9	41.5	40.2
	09:20	47.4	72.2	69.1	35.4	52.3	50.9	41.6	37.9	37.4
	09:25	51.9	76.7	62.8	35.5	57.7	56.0	49.7	38.0	37.3
	09:30	50.1	74.9	65.1	35.6	55.4	54.2	47.1	37.7	37.2
	09:35	49.0	73.8	60.7	36.0	55.3	53.9	46.7	39.2	38.7
	09:40	41.5	66.3	58.5	35.3	46.7	43.9	39.4	37.5	37.1
	09:45	59.8	84.6	80.5	35.9	67.0	65.1	52.1	40.8	39.0
	09:50	55.5	80.3	67.1	35.8	60.5	58.7	54.2	48.5	44.8
	09:55	54.4	79.2	71.6	35.4	60.2	58.0	52.4	43.0	40.7
	10:00	52.6	77.4	67.5	37.0	57.8	55.8	50.8	46.4	43.1
	10:05	49.6	74.4	60.4	35.6	53.7	53.0	48.7	42.1	40.6
	10:10	49.2	74.0	63.0	35.3	54.0	52.9	47.9	41.4	39.8
	10:15	45.4	70.2	64.7	33.6	49.7	48.9	38.9	35.1	34.7
	10:20	42.8	67.6	53.1	32.7	48.1	47.4	38.5	35.2	34.7
	10:25	41.4	66.2	59.0	35.0	46.7	43.9	38.7	37.0	36.6
	10:30	42.6	67.4	58.6	35.0	47.0	45.5	40.6	38.3	37.7
	10:35	45.6	70.4	61.5	34.2	52.5	48.1	41.8	37.5	36.9
	10:40	42.0	66.8	56.9	33.3	47.1	45.1	38.9	36.3	35.9
	10:45	41.7	66.5	52.9	34.3	46.0	44.6	40.8	37.3	36.4
	10:50	45.3	70.1	56.0	33.9	49.7	48.4	44.7	37.6	36.4
	10:55	41.5	66.3	66.4	33.2	44.4	43.0	38.7	36.0	35.5

REPORTED TEST REFER TO SUBMITTED SAMPLES ONLY  
 THIS REPORT SHALL NOT REPRODUCED EXCEPT IN FULL  
 WITHOUT THE WRITTEN APPROVAL LABORATORY

COPY



Request No. LA68-R09156

Report No. R6809-4184 - R6809-4190

## TEST REPORT

CUSTOMER : บริษัท ปันทอง อินดัสเตรียล ปาร์ค จำกัด (มหาชน)  
 ADDRESS : 789 ม. 1 ถ. สายหนองก้อ-แหลมฉบัง ต. หนองขาม อ. ศรีราชา จ. ชลบุรี 20230  
 SAMPLE SOURCE : ปันทอง อินดัสเตรียล ปาร์ค (โครงการ 6)  
 SAMPLE POINT : บริเวณที่พักอาศัยด้านทิศใต้ของโครงการ ที่ระยะ 110 เมตร จากขอบพื้นที่โครงการ (N2)  
 SAMPLE NO. : 33992-33998 MEASURING DATE : 03-10/09/2025  
 DETERMINATION METHOD : ISO 1996-1:2016 RECEIVED DATE : 11/09/2025  
 INSTRUMENT : Integrated Sound Level Meter S/N 01120945 : Class 1 REPORTED DATE : 19/09/2025

Date	Time	Laeq	Lae	Lmax	Lmin	La05	La10	La50	La90	La95
06/09/2025	11:00	36.9	61.7	46.9	33.3	39.8	38.6	36.4	35.1	34.9
	11:05	39.6	64.4	53.0	33.6	44.4	43.4	37.7	36.1	35.6
	11:10	45.9	70.7	61.8	35.1	51.5	49.1	41.4	38.0	37.4
	11:15	41.9	66.7	59.3	34.1	47.6	45.1	38.2	36.2	35.9
	11:20	43.5	62.9	54.1	37.4	47.6	46.5	42.4	41.1	40.7
	11:25	43.9	68.7	57.3	34.0	49.8	48.4	41.0	37.2	36.9
	11:30	44.4	69.2	58.6	34.4	48.1	47.3	43.9	37.6	36.8
	11:35	46.5	71.3	59.8	34.4	50.4	49.3	45.2	38.5	37.8
	11:40	39.7	64.5	52.6	34.1	44.7	42.3	38.0	36.1	35.7
	11:45	38.9	63.7	50.6	33.4	42.0	41.0	38.3	35.8	35.5
	11:50	40.7	65.5	57.5	33.1	44.1	42.0	37.9	35.6	35.2
	11:55	39.8	64.6	54.5	32.9	44.3	42.6	37.7	35.1	34.2
	12:00	39.8	64.6	62.7	31.9	44.0	42.0	36.3	34.4	34.1
	12:05	45.3	70.1	66.3	32.9	47.4	41.7	37.2	35.3	34.8
	12:10	38.6	63.4	53.1	32.0	43.8	41.9	36.8	34.4	33.8
	12:15	41.5	66.3	58.7	33.1	47.0	43.1	37.3	35.1	34.8
	12:20	46.0	70.8	61.7	35.4	52.5	48.8	42.0	38.7	38.0
	12:25	57.3	82.1	70.2	38.6	65.7	64.7	46.9	40.7	39.8
	12:30	64.3	89.1	72.4	54.7	69.0	67.8	63.5	57.0	56.6
	12:35	51.7	76.5	59.0	46.8	55.2	54.4	50.7	49.2	49.0
	12:40	68.2	93.0	75.0	47.2	73.7	73.5	61.4	49.7	49.2
	12:45	71.3	96.1	74.9	68.7	73.7	73.3	70.7	69.7	69.5
	12:50	70.6	95.4	78.6	66.4	72.1	72.0	70.9	67.7	67.2
	12:55	67.2	92.0	85.1	61.7	69.8	67.8	66.1	62.6	62.4
	13:00	64.2	89.0	86.1	58.2	65.4	63.6	61.4	59.5	59.2
	13:05	76.3	101.1	97.8	57.0	77.8	70.2	59.3	58.1	57.9
	13:10	89.2	114.0	118.0	68.7	87.9	81.9	73.7	70.4	69.9
	13:15	74.0	98.8	88.9	71.2	76.2	75.2	73.1	72.1	72.0
	13:20	72.5	97.3	90.3	68.6	75.8	73.4	70.8	69.6	69.3
	13:25	70.1	94.9	90.0	65.7	75.1	71.5	67.2	66.4	66.3
	13:30	64.9	89.7	74.7	61.5	67.7	66.4	64.2	62.6	62.4
	13:35	61.3	86.1	74.7	54.8	66.4	64.0	58.5	56.3	56.2
	13:40	56.0	80.8	68.5	52.1	59.9	57.8	54.7	53.6	53.3
	13:45	57.6	82.4	76.2	49.0	63.8	59.6	53.0	50.9	50.5
	13:50	54.1	78.9	72.6	46.2	56.1	51.3	49.6	48.3	48.0
	13:55	48.7	73.5	65.5	44.6	49.1	48.5	47.2	46.2	45.9

REPORTED TEST REFER TO SUBMITTED SAMPLES ONLY  
 THIS REPORT SHALL NOT REPRODUCED EXCEPT IN FULL  
 WITHOUT THE WRITTEN APPROVAL LABORATORY

COPY



Request No. LA68-R09156

Report No. R6809-4184 - R6809-4190

## TEST REPORT

CUSTOMER : บริษัท ปิ่นทอง อินดัสเตรียล ปาร์ค จำกัด (มหาชน)  
 ADDRESS : 789 ม. 1 ถ. สายหนองก้อ-แหลมฉบัง ต. หนองขาม อ. ศรีราชา จ. ชลบุรี 20230  
 SAMPLE SOURCE : ปิ่นทอง อินดัสเตรียล ปาร์ค (โครงการ 6)  
 SAMPLE POINT : บริเวณที่พักอาศัยด้านทิศใต้ของโครงการ ที่ระยะ 110 เมตร จากขอบพื้นที่โครงการ (N2)  
 SAMPLE NO. : 33992-33998 MEASURING DATE : 03-10/09/2025  
 DETERMINATION METHOD : ISO 1996-1:2016 RECEIVED DATE : 11/09/2025  
 INSTRUMENT : Integrated Sound Level Meter S/N 01120945 : Class 1 REPORTED DATE : 19/09/2025

Date	Time	Laeq	Lae	Lmax	Lmin	La05	La10	La50	La90	La95
06/09/2025	14:00	48.8	73.6	63.5	43.8	52.2	50.6	47.1	46.1	45.7
	14:05	51.9	76.7	73.5	40.5	58.0	52.6	45.7	43.8	43.0
	14:10	47.9	72.7	62.6	40.5	53.5	50.5	45.2	43.5	43.1
	14:15	50.6	75.4	68.7	38.7	56.4	54.3	45.9	42.5	41.2
	14:20	52.3	77.1	71.9	37.9	58.7	54.6	48.6	41.2	40.5
	14:25	45.7	70.5	61.4	38.5	52.3	51.2	41.9	40.4	40.2
	14:30	45.8	70.6	61.6	37.8	53.8	48.8	41.9	40.6	40.3
	14:35	51.8	76.6	62.4	38.1	56.8	56.0	49.0	41.9	40.5
	14:40	46.7	71.5	61.7	38.8	54.0	51.7	42.6	41.3	41.0
	14:45	42.3	67.1	50.5	38.0	44.5	44.0	41.8	40.5	40.0
	14:50	44.9	69.7	59.5	37.8	49.6	47.5	42.6	40.7	40.2
	14:55	49.6	74.4	64.0	37.4	54.3	53.0	46.1	40.6	40.2
	15:00	46.0	70.8	60.1	36.6	52.9	51.4	40.7	38.5	38.0
	15:05	48.9	73.7	58.1	37.8	54.0	53.0	48.0	40.8	40.3
	15:10	44.1	68.9	58.9	37.0	51.8	46.6	40.4	38.5	38.3
	15:15	47.7	72.5	56.8	36.9	52.7	51.2	47.1	39.9	39.6
	15:20	50.1	74.9	67.7	37.9	56.0	54.1	44.3	40.0	39.6
	15:25	49.8	74.6	60.2	36.8	55.1	54.0	48.1	38.8	38.4
	15:30	48.4	73.2	59.0	35.5	54.2	53.4	41.6	37.9	37.3
	15:35	49.4	74.2	60.9	35.6	55.4	54.5	42.5	37.6	37.2
	15:40	44.8	69.6	60.1	34.8	52.2	51.1	39.1	36.9	36.6
	15:45	41.0	65.8	59.3	35.5	43.8	41.8	39.0	37.4	37.0
	15:50	40.5	65.3	58.2	35.3	44.0	41.4	38.0	36.8	36.5
	15:55	45.0	69.8	57.3	35.3	48.5	48.2	39.6	36.9	36.6
	16:00	55.0	79.8	74.3	36.4	62.1	59.6	45.2	40.2	39.7
	16:05	44.9	69.7	65.6	36.4	48.5	48.1	39.5	38.2	38.0
	16:10	41.0	65.8	57.0	36.4	43.1	41.9	39.9	38.3	38.0
	16:15	42.3	67.1	58.5	35.6	47.0	44.8	40.4	38.2	37.9
	16:20	41.8	66.6	60.5	35.2	44.9	43.5	39.5	37.4	37.1
	16:25	41.8	66.6	54.3	36.1	45.3	43.7	39.4	38.0	37.7
	16:30	41.8	66.6	50.8	36.2	44.9	43.6	40.9	39.0	38.6
	16:35	41.4	66.2	47.6	36.7	44.0	43.5	41.0	39.1	38.5
	16:40	40.8	65.6	56.0	35.7	45.5	42.5	39.3	37.6	37.2
	16:45	41.4	66.2	53.6	35.5	46.8	43.7	39.7	38.0	37.4
	16:50	41.3	66.1	52.0	35.0	48.1	44.5	38.3	36.5	36.3
	16:55	39.3	64.1	54.3	36.0	43.0	40.1	38.2	37.3	37.1

REPORTED TEST REFER TO SUBMITTED SAMPLES ONLY  
 THIS REPORT SHALL NOT REPRODUCED EXCEPT IN FULL  
 WITHOUT THE WRITTEN APPROVAL LABORATORY

COPY

Request No. LA68-R09156

Report No. R6809-4184 - R6809-4190

## TEST REPORT

CUSTOMER : บริษัท ปิ่นทอง อินดัสเตรียล ปาร์ค จำกัด (มหาชน)  
 ADDRESS : 789 ม. 1 ถ. สายหนองก้อ-แหลมฉะบับ ต. หนองขาม อ. ศรีราชา จ. ชลบุรี 20230  
 SAMPLE SOURCE : ปิ่นทอง อินดัสเตรียล ปาร์ค (โครงการ 6)  
 SAMPLE POINT : บริเวณที่พักอาศัยด้านทิศใต้ของโครงการ ที่ระยะ 110 เมตร จากขอบพื้นที่โครงการ (N2)  
 SAMPLE NO. : 33992-33998 MEASURING DATE : 03-10/09/2025  
 DETERMINATION METHOD : ISO 1996-1:2016 RECEIVED DATE : 11/09/2025  
 INSTRUMENT : Integrated Sound Level Meter S/N 01120945 : Class 1 REPORTED DATE : 19/09/2025

Date	Time	Laeq	Lae	Lmax	Lmin	La05	La10	La50	La90	La95
06/09/2025	17:00	44.4	69.2	64.8	35.8	46.0	42.3	39.3	37.8	37.4
	17:05	46.0	70.8	71.2	35.7	45.6	41.3	38.5	36.9	36.8
	17:10	44.0	68.8	61.8	36.8	49.5	47.6	41.2	39.3	39.0
	17:15	44.0	68.8	59.3	36.3	49.6	47.1	41.6	38.0	37.7
	17:20	49.9	74.7	70.1	37.4	56.9	53.8	43.5	39.3	38.9
	17:25	45.6	70.4	70.0	37.0	49.8	47.3	42.9	40.1	39.4
	17:30	46.8	71.6	66.5	36.8	51.7	50.2	43.7	40.3	39.5
	17:35	46.1	70.9	65.5	39.0	50.7	48.6	44.5	41.8	41.3
	17:40	45.9	70.7	63.9	38.4	50.7	48.9	43.5	40.6	40.2
	17:45	47.3	72.1	74.6	38.3	46.4	46.1	44.3	41.0	40.4
	17:50	47.1	71.9	68.3	38.1	47.6	46.8	44.6	42.1	41.5
	17:55	47.2	72.0	64.3	40.3	50.0	48.6	46.8	44.8	44.1
	18:00	47.4	72.2	60.2	40.6	51.1	49.5	46.7	44.1	43.4
	18:05	48.6	73.4	62.4	40.4	52.9	51.0	46.6	44.9	44.5
	18:10	48.9	73.7	60.0	42.3	53.3	51.6	47.6	45.9	45.6
	18:15	49.5	74.3	69.2	43.6	52.7	51.0	47.7	46.4	46.0
	18:20	49.8	74.6	62.3	42.6	53.0	52.1	48.9	47.5	47.1
	18:25	49.9	74.7	65.8	43.5	53.1	52.0	48.5	47.2	46.6
	18:30	49.3	74.1	63.6	42.2	51.3	50.5	49.2	47.6	46.6
	18:35	50.0	74.8	60.9	45.1	52.8	51.6	49.5	48.4	48.1
	18:40	50.7	75.5	59.5	46.2	53.2	52.2	50.2	49.5	49.3
	18:45	49.8	74.6	53.7	45.2	50.8	50.6	49.8	49.0	48.8
	18:50	50.1	74.9	53.8	44.2	51.7	51.4	50.1	48.9	48.6
	18:55	50.2	75.0	57.7	45.7	51.7	51.2	50.2	49.2	49.0
	19:00	49.0	73.8	53.0	44.6	50.1	49.9	49.0	48.0	47.6
	19:05	49.8	74.6	53.6	44.8	50.7	50.5	49.9	49.0	48.8
	19:10	49.8	74.6	60.0	44.8	50.8	50.6	49.8	48.9	48.6
	19:15	48.7	73.5	55.3	44.3	49.9	49.6	48.8	47.6	47.3
	19:20	48.9	73.7	52.6	44.3	50.1	49.9	48.9	47.8	47.6
	19:25	48.9	73.7	61.5	44.5	50.2	49.7	48.9	47.7	47.4
	19:30	48.9	73.7	56.2	44.6	49.9	49.7	49.0	48.0	47.8
	19:35	48.9	73.7	54.1	44.2	49.8	49.7	48.9	48.0	47.7
	19:40	49.2	74.0	54.6	42.8	50.5	50.2	49.3	47.9	47.5
	19:45	48.9	73.7	52.9	44.1	50.1	49.8	48.9	47.9	47.5
	19:50	47.9	72.7	52.2	42.8	49.6	49.2	47.7	46.5	46.1
	19:55	48.4	73.2	52.1	43.4	49.7	49.5	48.3	47.1	47.0

REPORTED TEST REFER TO SUBMITTED SAMPLES ONLY  
 THIS REPORT SHALL NOT REPRODUCED EXCEPT IN FULL  
 WITHOUT THE WRITTEN APPROVAL LABORATORY

COPY

Request No. LA68-R09156

Report No. R6809-4184 - R6809-4190

## TEST REPORT

CUSTOMER : บริษัท ปันทอง อินดัสเตรียล ปาร์ค จำกัด (มหาชน)  
ADDRESS : 789 ม. 1 ถ. สายหนองอ้อ-แหลมอับัง ต. หนองขาม อ. ศรีราชา จ. ชลบุรี 20230  
SAMPLE SOURCE : ปันทอง อินดัสเตรียล ปาร์ค (โครงการ 6)  
SAMPLE POINT : บริเวณที่พักอาศัยด้านทิศใต้ของโครงการ ที่ระยะ 110 เมตร จากขอบพื้นที่โครงการ (N2)  
SAMPLE NO. : 33992-33998 MEASURING DATE : 03-10/09/2025  
DETERMINATION METHOD : ISO 1996-1:2016 RECEIVED DATE : 11/09/2025  
INSTRUMENT : Integrated Sound Level Meter S/N 01120945 : Class 1 REPORTED DATE : 19/09/2025

Date	Time	Laeq	Lae	Lmax	Lmin	La05	La10	La50	La90	La95
06/09/2025	20:00	48.9	73.7	55.0	43.7	50.8	50.2	48.7	47.8	47.5
	20:05	49.1	73.9	52.6	44.3	50.2	49.9	49.1	48.1	47.8
	20:10	49.7	74.5	56.5	44.1	51.0	50.8	49.7	48.2	48.0
	20:15	49.4	74.2	59.2	43.4	51.1	50.7	49.1	48.0	47.7
	20:20	48.9	73.7	53.2	41.4	50.3	50.1	49.0	47.4	46.6
	20:25	47.5	72.3	54.4	41.8	50.2	49.5	47.3	44.3	43.6
	20:30	47.9	72.7	51.6	42.3	49.1	48.9	48.1	46.2	44.5
	20:35	47.4	72.2	62.5	41.7	49.4	48.8	46.6	43.9	43.6
	20:40	47.5	72.3	62.0	41.5	48.9	48.6	47.4	45.4	45.0
	20:45	47.7	72.5	51.7	41.2	49.3	49.0	48.0	44.6	43.6
	20:50	48.2	73.0	52.2	42.6	49.8	49.5	48.2	46.3	45.9
	20:55	47.6	72.4	56.7	41.8	50.1	49.7	47.2	45.0	44.4
	21:00	46.7	71.5	51.7	41.1	49.1	48.6	46.8	43.2	42.7
	21:05	53.1	77.9	81.3	41.0	49.3	48.7	47.3	45.6	44.6
	21:10	58.3	83.1	79.7	41.5	65.3	52.9	46.9	45.2	44.7
	21:15	49.3	74.1	75.6	41.1	49.1	48.5	46.8	43.1	42.8
	21:20	46.2	71.0	54.8	40.2	48.5	48.2	46.2	42.8	42.0
	21:25	46.8	71.6	51.4	41.1	49.1	48.7	46.7	44.0	43.2
	21:30	44.8	69.6	50.1	40.5	47.0	46.7	44.4	42.4	42.2
	21:35	45.3	70.1	51.2	40.9	48.1	47.5	44.7	42.6	42.3
	21:40	45.5	70.3	52.5	40.5	48.2	47.7	45.3	42.3	41.7
	21:45	45.4	70.2	50.2	40.1	47.6	47.3	45.4	41.5	41.1
	21:50	45.3	70.1	51.3	40.3	48.1	47.6	44.8	42.0	41.5
	21:55	45.5	70.3	51.3	40.6	48.3	48.0	45.1	42.0	41.7
	22:00	44.9	69.7	50.0	40.4	47.2	47.0	44.8	41.9	41.5
	22:05	44.0	68.8	50.6	40.4	47.3	46.2	43.0	41.7	41.5
	22:10	45.9	70.7	50.2	40.9	47.9	47.6	46.0	42.9	42.5
	22:15	47.8	72.6	54.6	43.2	49.0	48.8	47.8	46.8	46.6
	22:20	48.2	73.0	52.2	43.6	49.7	49.3	48.1	47.1	46.7
	22:25	48.0	72.8	54.3	41.6	50.0	49.5	47.9	46.1	45.8
	22:30	47.5	72.3	51.5	40.6	49.2	48.7	47.6	45.3	44.5
	22:35	45.9	70.7	50.1	40.1	47.2	47.1	46.1	43.6	42.3
	22:40	47.1	71.9	51.6	41.0	49.2	48.8	46.9	45.1	44.5
	22:45	47.2	72.0	54.7	39.6	49.7	49.1	47.0	44.3	43.4
	22:50	44.9	69.7	50.9	39.1	47.3	46.6	44.9	42.0	41.6
	22:55	43.2	68.0	51.9	38.9	46.2	45.2	42.6	40.7	40.4

REPORTED TEST REFER TO SUBMITTED SAMPLES ONLY  
THIS REPORT SHALL NOT REPRODUCED EXCEPT IN FULL  
WITHOUT THE WRITTEN APPROVAL LABORATORY

COPY

Request No. LA68-R09156

Report No. R6809-4184 - R6809-4190

## TEST REPORT

CUSTOMER : บริษัท ปันทอง อินดัสเตรียล ปาร์ค จำกัด (มหาชน)  
 ADDRESS : 789 ม. 1 ถ. สายหนองค้อ-แหลมฉบัง ต. หนองขาม อ. ศรีราชา จ. ชลบุรี 20230  
 SAMPLE SOURCE : ปันทอง อินดัสเตรียล ปาร์ค (โครงการ 6)  
 SAMPLE POINT : บริเวณที่พักอาศัยด้านทิศใต้ของโครงการ ที่ระยะ 110 เมตร จากขอบพื้นที่โครงการ (N2)  
 SAMPLE NO. : 33992-33998 MEASURING DATE : 03-10/09/2025  
 DETERMINATION METHOD : ISO 1996-1:2016 RECEIVED DATE : 11/09/2025  
 INSTRUMENT : Integrated Sound Level Meter S/N 01120945 : Class 1 REPORTED DATE : 19/09/2025

Date	Time	L <sub>aeq</sub>	L <sub>ae</sub>	L <sub>max</sub>	L <sub>min</sub>	L <sub>a05</sub>	L <sub>a10</sub>	L <sub>a50</sub>	L <sub>a90</sub>	L <sub>a95</sub>
06/09/2025	23:00	43.0	67.8	53.0	39.4	46.6	45.8	42.0	40.7	40.3
	23:05	45.9	70.7	50.6	40.3	48.0	47.5	45.8	43.5	42.6
	23:10	44.9	69.7	50.6	39.5	47.9	47.5	44.4	41.6	41.4
	23:15	46.0	70.8	50.8	39.7	47.9	47.6	46.0	44.0	43.4
	23:20	46.0	70.8	52.1	40.3	47.8	47.5	46.0	43.8	43.1
	23:25	45.7	70.5	50.9	40.5	48.6	48.0	45.5	42.3	42.0
	23:30	45.7	70.5	50.9	40.1	48.3	47.4	45.7	42.3	41.9
	23:35	44.3	69.1	50.2	39.9	47.2	46.6	43.4	41.8	41.5
	23:40	45.6	70.4	50.3	39.7	47.8	47.4	45.7	42.0	41.7
	23:45	46.0	70.8	50.7	39.9	48.1	47.6	46.1	43.5	42.5
	23:50	49.4	74.2	77.5	40.3	51.5	49.9	45.3	42.6	41.7
	23:55	61.8	86.6	71.7	43.3	66.1	64.0	61.4	46.0	45.5
07/09/2025	00:00	63.8	88.6	67.5	59.8	65.6	65.3	64.3	61.4	61.2
	00:05	62.7	87.5	65.1	59.8	63.8	63.6	62.8	61.0	60.7
	00:10	59.5	84.3	68.7	52.0	62.8	62.3	58.3	54.5	54.3
	00:15	55.8	80.6	64.6	51.5	57.4	56.9	55.8	54.2	53.9
	00:20	54.4	79.2	62.7	48.6	56.4	56.0	54.1	52.8	51.9
	00:25	53.9	78.7	57.6	50.0	55.0	54.7	53.9	52.8	52.3
	00:30	53.1	77.9	58.6	45.1	54.8	54.6	53.4	49.1	47.9
	00:35	52.6	77.4	63.0	45.4	54.2	53.7	52.5	50.1	49.4
	00:40	54.6	79.4	59.1	50.5	56.8	56.4	54.3	52.9	52.5
	00:45	59.4	84.2	64.4	56.6	60.5	60.5	59.6	58.0	57.6
	00:50	59.8	84.6	63.7	57.6	61.0	60.7	59.9	58.8	58.7
	00:55	60.8	85.6	62.8	58.8	61.4	61.3	60.9	60.3	59.9
	01:00	60.7	85.5	62.9	57.9	61.7	61.7	60.8	59.0	58.8
	01:05	60.5	85.3	64.5	58.3	61.5	61.4	60.4	59.7	59.5
	01:10	59.6	84.4	62.3	57.2	60.5	60.4	59.8	58.5	58.3
	01:15	59.3	84.1	61.5	57.0	60.7	60.5	59.2	58.3	58.0
	01:20	60.2	85.0	63.9	58.2	60.7	60.6	60.2	59.7	59.5
	01:25	59.0	83.8	61.9	54.7	60.3	60.3	59.1	57.2	56.6
	01:30	58.5	83.3	61.6	55.2	59.9	59.8	58.1	57.0	56.7
	01:35	60.9	85.7	63.9	58.9	61.9	61.8	60.9	59.9	59.8
	01:40	58.5	83.3	61.2	55.0	59.6	59.4	58.7	57.0	56.7
	01:45	56.3	81.1	59.9	53.3	57.4	57.3	56.4	54.8	54.5
	01:50	53.9	78.7	58.3	51.0	55.1	54.6	53.9	53.1	52.9
	01:55	52.9	77.7	58.4	48.4	54.5	54.3	52.9	50.7	50.2

REPORTED TEST REFER TO SUBMITTED SAMPLES ONLY  
 THIS REPORT SHALL NOT REPRODUCED EXCEPT IN FULL  
 WITHOUT THE WRITTEN APPROVAL LABORATORY

COPY



Request No. LA68-R09156

Report No. R6809-4184 - R6809-4190

## TEST REPORT

CUSTOMER : บริษัท ปันทอง อินดัสเตรียล ปาร์ค จำกัด (มหาชน)  
 ADDRESS : 789 ม. 1 ต. สายหนองค้อ-แหลมฉบัง ต. หนองขาม อ. ศรีราชา จ. ชลบุรี 20230  
 SAMPLE SOURCE : ปันทอง อินดัสเตรียล ปาร์ค (โครงการ 6)  
 SAMPLE POINT : บริเวณที่พักอาศัยด้านทิศใต้ของโครงการ ที่ระยะ 110 เมตร จากขอบพื้นที่โครงการ (N2)  
 SAMPLE NO. : 33992-33998 MEASURING DATE : 03-10/09/2025  
 DETERMINATION METHOD : ISO 1996-1:2016 RECEIVED DATE : 11/09/2025  
 INSTRUMENT : Integrated Sound Level Meter S/N 01120945 : Class 1 REPORTED DATE : 19/09/2025

Date	Time	Laeq	Lae	Lmax	Lmin	La05	La10	La50	La90	La95
07/09/2025	02:00	51.3	76.1	55.1	48.1	53.3	53.0	51.0	49.4	49.2
	02:05	52.3	77.1	56.4	46.8	53.8	53.5	52.4	50.3	50.1
	02:10	50.9	75.7	55.5	46.4	52.3	51.9	50.9	49.6	49.2
	02:15	50.2	75.0	54.8	44.6	52.0	51.6	50.1	48.5	48.1
	02:20	49.1	73.9	53.7	41.3	51.0	50.7	49.0	46.8	46.0
	02:25	49.9	74.7	54.5	41.5	52.6	51.9	49.7	47.8	46.1
	02:30	48.3	73.1	52.3	42.7	50.1	49.8	48.0	46.8	46.4
	02:35	47.8	72.6	52.0	39.6	49.5	49.2	47.8	46.0	44.7
	02:40	47.5	72.3	53.0	39.4	50.0	49.7	47.4	42.2	41.1
	02:45	49.1	73.9	54.1	42.4	51.0	50.4	49.0	47.4	46.8
	02:50	48.6	73.4	52.7	43.0	50.2	50.0	48.7	46.8	46.6
	02:55	49.3	74.1	64.4	42.1	50.7	50.5	49.3	47.6	46.9
	03:00	48.0	72.8	53.1	38.8	50.9	50.2	48.1	41.8	40.5
	03:05	47.8	72.6	54.3	38.3	50.6	49.7	47.7	44.6	41.1
	03:10	47.5	72.3	51.7	40.2	49.6	49.4	47.1	44.8	44.2
	03:15	47.3	72.1	54.4	38.5	50.3	49.6	47.1	42.4	41.7
	03:20	46.7	71.5	53.6	38.2	49.7	49.3	46.1	43.2	40.2
	03:25	46.6	71.4	51.3	41.3	48.7	48.3	46.3	45.0	44.5
	03:30	48.4	73.2	53.6	39.6	50.2	49.7	48.3	46.8	46.2
	03:35	47.0	71.8	52.5	38.4	49.8	48.7	46.9	44.4	43.8
	03:40	47.1	71.9	52.0	37.9	50.0	49.6	46.9	40.1	39.6
	03:45	45.4	70.2	57.1	38.6	49.9	48.9	44.5	40.3	40.0
	03:50	45.2	70.0	53.1	38.9	48.4	47.6	44.7	40.4	40.0
	03:55	44.5	69.3	50.9	38.1	47.7	47.2	44.0	39.5	39.3
	04:00	45.1	69.9	52.0	38.5	49.4	48.3	44.3	39.8	39.5
	04:05	46.1	70.9	50.9	38.6	48.0	47.7	46.2	43.4	41.1
	04:10	44.3	69.1	53.3	37.6	49.4	47.9	42.7	39.0	38.8
	04:15	42.1	66.9	50.6	37.8	47.3	46.2	39.6	38.9	38.8
	04:20	44.9	69.7	51.5	38.0	49.2	47.9	44.0	39.7	39.3
	04:25	46.4	71.2	51.8	38.7	48.9	48.2	46.1	43.9	43.5
	04:30	45.5	70.3	50.4	38.7	47.6	47.1	45.3	43.5	42.8
	04:35	42.6	67.4	49.8	37.2	46.4	45.3	41.9	38.8	38.6
	04:40	41.3	66.1	47.4	37.4	44.6	43.9	40.0	38.9	38.7
	04:45	41.9	66.7	49.2	38.2	46.0	44.8	40.6	39.3	39.1
	04:50	44.0	68.8	52.1	37.8	46.9	46.3	43.4	39.9	39.1
	04:55	42.6	67.4	50.2	37.7	47.9	45.7	40.7	38.9	38.7

REPORTED TEST REFER TO SUBMITTED SAMPLES ONLY  
 THIS REPORT SHALL NOT REPRODUCED EXCEPT IN FULL  
 WITHOUT THE WRITTEN APPROVAL LABORATORY

COPY

Request No. LA68-R09156

Report No. R6809-4184 - R6809-4190

## TEST REPORT

CUSTOMER : บริษัท ปันทอง อินดัสเตรียล ปาร์ค จำกัด (มหาชน)  
 ADDRESS : 789 ม. 1 ถ. สายหนองก้อ-แหลมฉบัง ต. หนองขาม อ. ศรีราชา จ. ชลบุรี 20230  
 SAMPLE SOURCE : ปันทอง อินดัสเตรียล ปาร์ค (โครงการ 6)  
 SAMPLE POINT : บริเวณที่พักอาศัยด้านทิศใต้ของโครงการ ที่ระยะ 110 เมตร จากขอบพื้นที่โครงการ (N2)  
 SAMPLE NO. : 33992-33998 MEASURING DATE : 03-10/09/2025  
 DETERMINATION METHOD : ISO 1996-1:2016 RECEIVED DATE : 11/09/2025  
 INSTRUMENT : Integrated Sound Level Meter S/N 01120945 : Class 1 REPORTED DATE : 19/09/2025

Date	Time	Laeq	Lae	Lmax	Lmin	La05	La10	La50	La90	La95
07/09/2025	05:00	43.2	68.0	50.0	37.3	47.7	46.1	42.3	38.7	38.5
	05:05	41.7	66.5	48.3	37.5	45.3	44.7	39.8	39.0	38.8
	05:10	41.4	66.2	51.3	37.1	45.4	44.5	39.1	38.3	38.2
	05:15	40.7	65.5	48.7	37.3	45.4	43.7	39.1	38.4	38.3
	05:20	40.9	65.7	50.8	36.9	45.0	43.7	39.1	38.1	38.0
	05:25	39.8	64.6	47.0	36.3	43.2	41.6	39.0	37.7	37.5
	05:30	41.0	65.8	50.8	36.7	47.1	43.8	38.7	38.0	37.9
	05:35	39.6	64.4	50.4	35.7	43.1	41.7	38.1	37.3	37.0
	05:40	38.3	63.1	43.5	36.0	40.6	39.7	37.9	37.2	37.0
	05:45	38.7	63.5	51.1	35.5	40.4	39.9	37.8	36.7	36.4
	05:50	41.2	66.0	55.4	35.5	47.8	45.4	38.3	37.1	36.8
	05:55	40.0	64.8	51.0	35.1	45.3	43.0	37.9	36.6	36.5
	06:00	39.5	64.3	51.0	34.7	45.3	40.4	37.4	36.1	36.0
	06:05	40.4	65.2	52.8	35.2	44.4	43.0	38.8	36.5	36.3
	06:10	51.5	76.3	76.5	35.4	49.7	47.1	38.4	37.0	36.7
	06:15	40.6	65.4	54.4	35.8	46.5	43.8	38.3	37.1	37.0
	06:20	43.0	67.8	61.7	35.6	48.0	45.2	38.4	37.2	36.9
	06:25	42.2	67.0	66.8	35.5	45.7	43.4	39.2	37.5	37.1
	06:30	40.1	64.9	52.6	35.8	43.5	41.6	39.0	37.6	37.2
	06:35	54.2	79.0	75.5	36.0	59.7	51.2	40.7	37.9	37.5
	06:40	42.6	67.4	64.7	36.1	45.7	43.3	39.5	38.3	38.1
	06:45	39.6	64.4	50.0	36.4	42.1	40.8	39.1	38.0	37.8
	06:50	41.4	66.2	55.9	37.2	43.8	42.0	39.8	38.7	38.6
	06:55	46.6	71.4	67.6	38.2	48.3	47.8	41.3	39.8	39.5
	07:00	45.8	70.6	60.3	36.0	48.9	48.4	42.2	38.3	38.0
	07:05	40.9	65.7	58.5	35.1	44.7	42.6	39.8	37.3	37.0
	07:10	42.5	67.3	58.1	35.3	47.4	45.2	40.1	38.0	37.5
	07:15	40.4	65.2	50.8	36.7	42.5	41.9	40.1	38.4	37.9
	07:20	41.6	66.4	62.1	36.1	47.0	43.5	38.5	37.5	37.3
	07:25	41.8	66.6	56.5	36.2	46.3	43.0	39.8	37.7	37.3
	07:30	42.3	67.1	60.6	36.3	45.1	43.3	40.7	38.5	38.1
	07:35	44.1	68.9	57.5	37.6	47.7	47.1	42.7	40.3	39.7
	07:40	44.5	69.3	59.4	36.6	48.7	47.6	42.7	39.6	38.9
	07:45	43.2	68.0	56.1	36.7	47.4	46.3	41.3	39.0	38.6
	07:50	42.7	67.5	58.1	37.0	46.9	45.4	41.2	38.8	38.5
	07:55	42.8	67.6	65.3	35.6	46.7	44.5	40.8	38.4	38.0

REPORTED TEST REFER TO SUBMITTED SAMPLES ONLY  
 THIS REPORT SHALL NOT REPRODUCED EXCEPT IN FULL  
 WITHOUT THE WRITTEN APPROVAL LABORATORY

COPY

Request No. LA68-R09156

Report No. R6809-4184 - R6809-4190

## TEST REPORT

CUSTOMER : บริษัท ปันทอง อินดัสเตรียล ปาร์ค จำกัด (มหาชน)  
 ADDRESS : 789 ม. 1 ถ. สายหนองค้อ-แหลมฉบัง ต. หนองขาม อ. ศรีราชา จ. ชลบุรี 20230  
 SAMPLE SOURCE : ปันทอง อินดัสเตรียล ปาร์ค (โครงการ 6)  
 SAMPLE POINT : บริเวณที่พักอาศัยด้านทิศใต้ของโครงการ ที่ระยะ 110 เมตร จากขอบพื้นที่โครงการ (N2)  
 SAMPLE NO. : 33992-33998 MEASURING DATE : 03-10/09/2025  
 DETERMINATION METHOD : ISO 1996-1:2016 RECEIVED DATE : 11/09/2025  
 INSTRUMENT : Integrated Sound Level Meter S/N 01120945 : Class 1 REPORTED DATE : 19/09/2025

Date	Time	L <sub>aeq</sub>	L <sub>ae</sub>	L <sub>max</sub>	L <sub>min</sub>	L <sub>a05</sub>	L <sub>a10</sub>	L <sub>a50</sub>	L <sub>a90</sub>	L <sub>a95</sub>
07/09/2025	08:00	46.8	71.6	70.4	36.1	47.7	44.1	40.9	38.4	38.0
	08:05	42.3	67.1	53.8	36.0	46.0	44.7	41.2	38.9	38.2
	08:10	43.4	68.2	56.6	37.3	47.2	45.6	41.8	39.6	39.0
	08:15	43.4	68.2	55.3	37.2	47.0	45.5	42.0	39.9	39.4
	08:20	47.2	72.0	71.0	37.3	48.9	45.2	41.4	39.4	39.0
	08:25	43.4	68.2	59.5	37.2	48.2	45.6	41.9	39.5	39.1
	08:30	49.7	74.5	67.1	36.9	56.5	53.6	42.1	39.4	39.0
	08:35	47.5	72.3	67.0	37.0	54.7	51.6	40.8	39.3	38.8
	08:40	47.9	72.7	71.0	36.7	53.9	50.2	41.3	39.0	38.6
	08:45	50.9	75.7	77.4	36.3	51.6	46.4	39.6	37.7	37.5
	08:50	46.8	71.6	68.3	36.2	51.3	46.5	39.9	38.4	38.1
	08:55	43.1	67.9	60.5	36.4	48.9	46.2	39.7	37.9	37.7
	09:00	54.3	79.1	70.7	36.1	64.1	57.7	40.5	38.2	37.7
	09:05	56.2	81.0	71.4	36.7	64.3	61.7	44.3	39.5	39.1
	09:10	51.8	76.6	70.0	35.9	59.7	53.7	41.4	38.1	37.7
	09:15	49.5	74.3	70.5	36.4	56.6	52.2	42.0	38.7	38.4
	09:20	48.9	73.7	72.8	36.6	53.6	50.9	39.6	38.0	37.7
	09:25	50.4	75.2	72.9	35.9	54.4	52.1	47.5	38.8	38.3
	09:30	52.3	77.1	78.2	37.0	54.6	51.7	48.5	42.6	40.5
	09:35	51.7	76.5	72.4	36.5	56.8	53.7	48.4	39.3	38.5
	09:40	48.5	73.3	64.2	36.2	51.7	50.8	48.1	39.2	38.5
	09:45	48.3	73.1	66.2	36.0	51.6	49.5	47.8	40.3	39.0
	09:50	44.9	69.7	64.6	36.7	49.4	47.8	40.4	38.6	38.3
	09:55	51.2	76.0	60.3	42.8	55.1	54.2	49.8	47.7	47.5
	10:00	51.0	75.8	60.5	36.7	54.8	54.1	49.7	46.8	44.0
	10:05	51.8	76.6	72.5	35.0	56.9	55.0	48.3	39.7	38.5
	10:10	59.9	84.7	68.9	35.0	65.3	64.3	56.1	37.4	37.0
	10:15	45.0	69.8	73.6	34.7	44.6	43.5	39.4	37.3	36.9
	10:20	40.1	64.9	55.0	34.6	43.7	42.4	38.9	36.8	36.3
	10:25	42.0	66.8	60.8	33.4	45.0	43.3	37.9	35.5	34.9
	10:30	38.6	63.4	53.1	33.0	43.1	40.8	37.3	35.6	35.4
	10:35	40.8	65.6	54.1	33.2	44.6	43.8	39.7	35.5	34.8
	10:40	53.7	78.5	73.1	34.1	61.4	54.3	45.3	40.1	39.5
	10:45	56.2	81.0	76.8	34.8	61.6	58.0	52.1	44.1	42.8
	10:50	51.3	76.1	70.4	34.3	57.6	53.7	46.2	39.4	38.5
	10:55	46.1	70.9	57.6	35.0	50.9	49.5	44.6	40.0	38.2

REPORTED TEST REFER TO SUBMITTED SAMPLES ONLY  
 THIS REPORT SHALL NOT REPRODUCED EXCEPT IN FULL  
 WITHOUT THE WRITTEN APPROVAL LABORATORY

COPY

Request No. LA68-R09156

Report No. R6809-4184 - R6809-4190

## TEST REPORT

CUSTOMER : บริษัท ปันทอง อินดัสเตรียล ปาร์ค จำกัด (มหาชน)  
 ADDRESS : 789 ม. 1 ถ. สายหนองค้อ-แหลมฉบัง ต. หนองขาม อ. ศรีราชา จ. ชลบุรี 20230  
 SAMPLE SOURCE : ปันทอง อินดัสเตรียล ปาร์ค (โครงการ 6)  
 SAMPLE POINT : บริเวณที่พักอาศัยด้านทิศใต้ของโครงการ ที่ระยะ 110 เมตร จากขอบพื้นที่โครงการ (N2)  
 SAMPLE NO. : 33992-33998 MEASURING DATE : 03-10/09/2025  
 DETERMINATION METHOD : ISO 1996-1:2016 RECEIVED DATE : 11/09/2025  
 INSTRUMENT : Integrated Sound Level Meter S/N 01120945 : Class 1 REPORTED DATE : 19/09/2025

Date	Time	L <sub>aeq</sub>	L <sub>ae</sub>	L <sub>max</sub>	L <sub>min</sub>	L <sub>a05</sub>	L <sub>a10</sub>	L <sub>a50</sub>	L <sub>a90</sub>	L <sub>a95</sub>
07/09/2025	11:00	48.5	73.3	61.8	34.1	53.2	51.7	47.2	38.8	37.4
	11:05	53.3	78.1	61.6	37.3	57.0	56.4	52.7	48.0	46.4
	11:10	47.7	72.5	53.3	39.8	49.0	48.7	47.6	46.3	45.2
	11:15	45.6	70.4	61.4	35.9	49.1	48.0	44.5	38.9	38.0
	11:20	42.0	66.8	57.7	36.7	45.7	44.4	40.4	38.5	38.2
	11:25	64.3	89.1	85.9	36.2	72.6	66.8	52.5	40.4	39.5
	11:30	69.5	94.3	90.8	37.9	76.9	72.9	52.1	41.9	40.7
	11:35	60.1	84.9	84.0	37.1	68.4	61.9	45.1	41.6	40.9
	11:40	44.7	69.5	58.3	39.4	47.2	46.5	44.2	41.5	41.1
	11:45	46.3	71.1	59.5	36.4	51.5	50.3	43.9	40.8	40.2
	11:50	41.8	66.6	60.5	35.2	43.4	42.5	40.2	38.2	37.7
	11:55	43.9	68.7	62.4	37.5	48.0	46.1	42.3	39.8	39.4
	12:00	54.0	78.8	64.0	38.2	56.5	56.2	55.3	40.1	39.6
	12:05	54.4	79.2	69.3	36.1	59.0	57.4	54.4	42.3	38.9
	12:10	40.7	65.5	53.2	34.5	45.1	42.3	38.3	36.4	36.0
	12:15	39.3	64.1	55.6	33.2	42.2	41.3	38.2	36.4	35.6
	12:20	38.8	63.6	49.7	33.5	42.0	41.0	37.7	36.1	35.7
	12:25	37.9	62.7	48.7	33.3	40.2	39.4	37.5	36.0	35.7
	12:30	39.6	64.4	54.0	34.2	43.8	41.5	37.7	35.4	35.2
	12:35	39.0	63.8	52.4	33.3	43.1	40.9	37.7	34.9	34.7
	12:40	45.1	69.9	68.8	34.3	51.0	49.3	38.6	36.3	35.9
	12:45	40.1	64.9	63.2	34.8	41.7	40.3	37.9	36.3	36.1
	12:50	55.7	80.5	73.7	31.8	64.2	61.8	36.6	33.6	33.2
	12:55	39.7	64.5	56.4	32.3	41.5	39.9	37.1	35.0	33.9
	13:00	38.6	63.4	50.7	34.1	41.1	40.5	38.2	36.5	35.9
	13:05	39.0	63.8	50.0	33.9	42.7	41.4	37.9	36.0	35.6
	13:10	40.3	65.1	55.8	33.8	43.1	40.5	37.9	35.7	35.2
	13:15	39.6	64.4	49.9	35.1	42.3	41.4	38.9	37.0	36.6
	13:20	50.3	75.1	64.8	34.9	56.2	54.4	47.9	41.8	39.6
	13:25	46.1	70.9	56.9	34.2	48.5	48.3	47.2	37.8	36.9
	13:30	40.4	65.2	58.9	33.8	43.6	40.2	37.5	35.9	35.6
	13:35	38.2	63.0	46.1	34.1	40.7	40.0	37.9	36.5	36.0
	13:40	39.0	63.8	54.7	33.9	41.6	40.1	37.6	35.5	35.3
	13:45	40.2	65.0	57.9	33.9	43.8	41.7	38.3	36.6	36.3
	13:50	38.1	62.9	48.1	34.5	40.5	39.6	37.6	36.4	36.1
	13:55	39.0	63.8	52.4	34.3	41.9	40.7	38.2	36.3	35.9



Request No. LA68-R09156

Report No. R6809-4184 - R6809-4190

## TEST REPORT

CUSTOMER : บริษัท ปันทอง อินดัสเตรียล ปาร์ค จำกัด (มหาชน)  
 ADDRESS : 789 ม. 1 ถ. สายหนองค้อ-แหลมฉบัง ต. หนองขาม อ. ศรีราชา จ. ชลบุรี 20230  
 SAMPLE SOURCE : ปันทอง อินดัสเตรียล ปาร์ค (โครงการ 6)  
 SAMPLE POINT : บริเวณที่พักอาศัยด้านทิศใต้ของโครงการ ที่ระยะ 110 เมตร จากขอบพื้นที่โครงการ (N2)  
 SAMPLE NO. : 33992-33998 MEASURING DATE : 03-10/09/2025  
 DETERMINATION METHOD : ISO 1996-1:2016 RECEIVED DATE : 11/09/2025  
 INSTRUMENT : Integrated Sound Level Meter S/N 01120945 : Class 1 REPORTED DATE : 19/09/2025

Date	Time	L <sub>aeq</sub>	L <sub>ae</sub>	L <sub>max</sub>	L <sub>min</sub>	L <sub>a05</sub>	L <sub>a10</sub>	L <sub>a50</sub>	L <sub>a90</sub>	L <sub>a95</sub>
07/09/2025	14:00	39.5	64.3	47.8	33.6	42.4	41.6	38.9	36.3	35.6
	14:05	39.6	64.4	55.0	33.6	42.5	41.3	38.6	36.3	35.6
	14:10	45.9	70.7	65.9	35.9	53.0	47.7	39.4	37.5	37.2
	14:15	42.2	67.0	64.4	34.8	43.9	43.0	38.5	36.8	36.5
	14:20	46.5	71.3	57.5	36.8	48.9	48.4	47.1	40.4	39.7
	14:25	57.1	81.9	76.0	37.0	62.9	59.9	51.8	47.8	45.8
	14:30	47.1	71.9	65.9	36.6	50.4	49.0	45.9	40.3	38.7
	14:35	46.5	71.3	62.7	43.8	47.6	46.9	45.6	44.9	44.7
	14:40	55.0	79.8	80.7	43.3	61.4	59.6	46.9	45.2	45.1
	14:45	54.7	79.5	74.0	44.1	58.4	57.4	52.9	47.6	46.2
	14:50	52.0	76.8	65.4	44.0	57.2	54.9	50.7	46.3	45.7
	14:55	51.5	76.3	63.6	43.3	54.9	53.7	51.1	48.1	45.0
	15:00	54.0	78.8	72.4	44.0	58.8	56.2	50.2	46.0	45.6
	15:05	49.4	74.2	70.1	44.0	53.9	52.8	46.6	45.3	45.2
	15:10	61.2	86.0	76.0	48.0	67.8	66.8	55.8	52.6	51.5
	15:15	56.3	81.1	72.9	45.7	59.6	58.5	55.3	51.5	50.5
	15:20	60.0	84.8	73.3	49.0	64.0	62.5	59.2	55.0	54.1
	15:25	59.5	84.3	76.7	49.0	61.9	61.2	59.2	54.5	52.7
	15:30	60.7	85.5	77.7	48.3	66.2	65.6	57.3	52.9	51.8
	15:35	58.9	83.7	79.3	49.5	64.5	63.6	53.9	52.5	52.2
	15:40	55.1	79.9	81.3	46.4	56.2	55.2	51.4	49.4	48.9
	15:45	50.0	74.8	59.0	46.0	52.5	51.9	49.5	47.8	47.5
	15:50	50.7	75.5	65.0	45.1	54.5	53.3	49.7	47.4	46.6
	15:55	47.8	72.6	66.6	36.6	52.7	50.7	46.3	40.2	38.8
	16:00	56.8	81.6	78.1	35.7	61.6	55.1	43.7	39.6	39.0
	16:05	47.8	72.6	65.0	38.2	53.7	52.0	43.2	40.3	39.9
	16:10	47.0	71.8	66.7	36.0	54.3	49.7	42.7	40.1	39.6
	16:15	50.2	75.0	65.7	37.8	53.5	51.8	48.1	41.8	40.8
	16:20	49.0	73.8	74.4	37.6	52.1	50.9	44.8	40.7	40.1
	16:25	58.0	82.8	78.9	36.1	64.4	61.6	51.0	42.8	41.7
	16:30	52.7	77.5	73.5	36.1	58.8	55.8	48.2	41.3	40.6
	16:35	58.9	83.7	82.5	38.7	63.4	55.2	46.6	41.8	41.0
	16:40	45.4	70.2	60.2	37.6	50.5	47.9	43.8	40.8	40.3
	16:45	48.4	73.2	68.4	38.8	53.3	51.3	45.0	41.1	40.4
	16:50	50.9	75.7	68.2	37.5	57.1	54.5	48.5	42.1	40.4
	16:55	48.9	73.7	64.5	36.7	55.6	51.2	41.9	39.2	38.8

REPORTED TEST REFER TO SUBMITTED SAMPLES ONLY  
 THIS REPORT SHALL NOT REPRODUCED EXCEPT IN FULL  
 WITHOUT THE WRITTEN APPROVAL LABORATORY

COPY

Request No. LA68-R09156

Report No. R6809-4184 - R6809-4190

## TEST REPORT

CUSTOMER : บริษัท ปันทอง อินดัสเตรียล ปาร์ค จำกัด (มหาชน)  
 ADDRESS : 789 ม. 1 ถ. สายหนองค้อ-แหลมฉบัง ต. หนองขาม อ. ศรีราชา จ. ชลบุรี 20230  
 SAMPLE SOURCE : ปันทอง อินดัสเตรียล ปาร์ค (โครงการ 6)  
 SAMPLE POINT : บริเวณที่พักอาศัยด้านทิศใต้ของโครงการ ที่ระยะ 110 เมตร จากขอบพื้นที่โครงการ (N2)  
 SAMPLE NO. : 33992-33998 MEASURING DATE : 03-10/09/2025  
 DETERMINATION METHOD : ISO 1996-1:2016 RECEIVED DATE : 11/09/2025  
 INSTRUMENT : Integrated Sound Level Meter S/N 01120945 : Class 1 REPORTED DATE : 19/09/2025

Date	Time	Laeq	Lae	Lmax	Lmin	La05	La10	La50	La90	La95
07/09/2025	17:00	54.3	79.1	62.8	36.9	59.8	59.4	43.9	40.0	38.9
	17:05	47.2	72.0	66.2	37.1	50.3	48.0	42.9	39.8	38.9
	17:10	49.1	73.9	68.7	37.3	55.0	52.0	44.8	40.9	40.2
	17:15	44.6	69.4	58.9	37.8	48.8	47.3	42.3	39.9	39.4
	17:20	49.8	74.6	74.7	37.7	54.5	50.9	43.3	39.7	39.3
	17:25	42.0	66.8	60.2	36.8	45.2	43.8	40.4	38.7	38.4
	17:30	45.7	70.5	64.5	38.1	50.6	49.1	43.4	40.4	40.0
	17:35	48.5	73.3	62.2	38.7	54.9	52.9	44.6	41.4	40.8
	17:40	49.9	74.7	80.1	38.1	51.9	47.8	41.8	40.0	39.7
	17:45	44.4	69.2	61.9	38.2	48.3	47.0	42.7	40.6	40.3
	17:50	43.2	68.0	58.3	36.8	47.1	45.7	41.6	39.7	39.3
	17:55	45.0	69.8	58.1	36.7	49.4	47.5	42.0	38.9	38.6
	18:00	43.5	68.3	56.2	36.7	47.9	46.5	42.1	39.4	38.8
	18:05	45.8	70.6	65.6	37.2	49.9	47.8	42.5	39.6	39.1
	18:10	44.2	69.0	54.8	36.9	48.6	47.2	42.9	39.9	39.4
	18:15	45.1	69.9	61.0	36.6	49.4	47.9	43.4	40.7	39.6
	18:20	47.9	72.7	60.3	38.7	51.5	49.9	46.9	43.9	43.5
	18:25	48.1	72.9	61.8	42.2	50.6	49.6	47.5	46.3	45.9
	18:30	48.1	72.9	56.4	43.5	50.3	49.3	47.8	46.7	46.5
	18:35	49.5	74.3	66.8	42.7	51.5	50.0	48.2	47.1	46.8
	18:40	48.3	73.1	57.9	43.3	49.9	49.2	48.1	47.0	46.7
	18:45	48.5	73.3	60.5	41.5	53.0	50.4	47.4	46.5	46.2
	18:50	50.9	75.7	62.4	42.7	56.4	54.9	47.9	46.7	46.3
	18:55	47.9	72.7	58.6	43.1	49.2	48.7	47.6	46.8	46.6
	19:00	47.6	72.4	55.1	42.9	48.7	48.5	47.6	46.7	46.4
	19:05	46.6	71.4	50.8	41.4	48.1	47.7	46.5	45.3	45.2
	19:10	46.4	71.2	50.4	41.3	47.8	47.6	46.5	45.0	44.6
	19:15	47.2	72.0	61.6	40.5	48.5	48.1	46.7	44.7	43.9
	19:20	46.4	71.2	51.1	39.3	48.4	47.9	46.3	44.1	43.4
	19:25	45.7	70.5	58.3	39.4	47.6	47.3	45.7	43.2	41.8
	19:30	43.3	68.1	57.0	39.4	46.8	46.2	42.1	41.1	40.7
	19:35	53.9	78.7	84.1	38.6	45.6	44.4	41.5	40.1	39.9
	19:40	46.3	71.1	58.0	38.9	50.6	49.2	45.2	41.4	40.6
	19:45	46.6	71.4	58.2	38.1	50.0	49.1	46.1	42.8	39.7
	19:50	42.5	67.3	49.1	37.5	46.1	45.3	41.3	39.5	39.3
	19:55	42.0	66.8	51.1	38.3	45.1	44.5	41.0	39.4	39.2

REPORTED TEST REFER TO SUBMITTED SAMPLES ONLY  
 THIS REPORT SHALL NOT REPRODUCED EXCEPT IN FULL  
 WITHOUT THE WRITTEN APPROVAL LABORATORY

COPY

Request No. LA68-R09156

Report No. R6809-4184 - R6809-4190

## TEST REPORT

CUSTOMER : บริษัท ปันทอง อินดัสเตรียล ปาร์ค จำกัด (มหาชน)  
 ADDRESS : 789 ม. 1 ถ. สายหนองค้อ-แหลมฉบัง ต. หนองขาม อ. ศรีราชา จ. ชลบุรี 20230  
 SAMPLE SOURCE : ปันทอง อินดัสเตรียล ปาร์ค (โครงการ 6)  
 SAMPLE POINT : บริเวณที่พักอาศัยด้านทิศใต้ของโครงการ ที่ระยะ 110 เมตร จากขอบพื้นที่โครงการ (N2)  
 SAMPLE NO. : 33992-33998 MEASURING DATE : 03-10/09/2025  
 DETERMINATION METHOD : ISO 1996-1:2016 RECEIVED DATE : 11/09/2025  
 INSTRUMENT : Integrated Sound Level Meter S/N 01120945 : Class 1 REPORTED DATE : 19/09/2025

Date	Time	Laeq	Lae	Lmax	Lmin	La05	La10	La50	La90	La95
07/09/2025	20:00	42.0	66.8	48.6	36.6	45.3	44.8	41.1	38.8	38.5
	20:05	42.1	66.9	50.6	37.9	46.1	44.9	40.5	39.1	38.9
	20:10	42.0	66.8	48.5	38.2	45.8	45.1	40.4	39.4	39.2
	20:15	41.2	66.0	47.4	37.6	44.4	43.0	40.8	39.2	39.0
	20:20	41.6	66.4	53.6	38.0	45.6	44.5	40.2	39.0	38.9
	20:25	41.5	66.3	49.6	37.3	45.8	44.3	40.4	38.9	38.7
	20:30	39.7	64.5	48.9	37.2	41.3	40.7	39.5	38.5	38.3
	20:35	40.1	64.9	56.1	37.4	42.2	41.3	39.3	38.5	38.3
	20:40	40.8	65.6	53.3	37.0	45.4	43.8	39.4	38.5	38.3
	20:45	45.5	70.3	50.4	38.0	47.5	47.3	45.6	42.0	39.8
	20:50	42.8	67.6	52.6	37.0	46.8	45.8	41.1	38.1	37.9
	20:55	39.6	64.4	49.4	36.5	42.7	41.7	38.7	37.7	37.5
	21:00	39.4	64.2	45.4	36.8	41.3	40.8	39.2	38.1	37.9
	21:05	41.1	65.9	52.6	37.2	44.7	42.5	39.4	38.3	38.2
	21:10	41.0	65.8	47.6	37.6	44.0	43.4	40.0	38.6	38.5
	21:15	43.1	67.9	58.6	37.8	47.0	45.7	42.0	39.2	38.8
	21:20	41.9	66.7	48.3	37.5	44.8	44.1	41.4	39.3	38.9
	21:25	40.7	65.5	47.1	36.2	44.1	43.6	39.4	37.9	37.6
	21:30	40.9	65.7	47.2	36.4	44.4	43.7	40.0	38.0	37.8
	21:35	51.9	76.7	79.3	36.8	44.7	44.3	42.2	39.0	38.7
	21:40	40.4	65.2	47.3	36.4	43.4	42.4	39.7	38.1	37.8
	21:45	38.9	63.7	44.7	35.7	41.3	40.4	38.5	37.4	37.0
	21:50	39.3	64.1	47.7	36.0	41.7	41.3	38.6	37.3	37.0
	21:55	42.0	66.8	55.3	36.7	49.0	46.1	38.7	38.1	38.0
	22:00	58.4	83.2	64.5	49.4	62.8	61.7	57.2	55.8	55.6
	22:05	69.2	94.0	72.4	63.8	71.6	71.4	68.9	66.6	65.7
	22:10	66.5	91.3	71.9	58.0	71.2	69.9	65.6	61.1	59.8
	22:15	66.0	90.8	69.8	61.6	68.6	67.7	66.5	63.2	62.6
	22:20	64.4	89.2	69.7	58.2	67.7	66.8	64.7	59.7	59.3
	22:25	73.3	98.1	77.1	57.7	76.3	76.1	73.7	59.4	59.0
	22:30	74.6	99.4	78.8	64.4	77.4	76.9	74.9	68.5	67.7
	22:35	64.0	88.8	81.7	60.3	66.3	65.6	62.4	61.5	61.3
	22:40	74.8	99.6	90.0	65.7	78.5	78.0	73.9	70.3	69.9
	22:45	72.7	97.5	78.2	59.5	75.7	75.2	73.3	61.4	61.0
	22:50	74.1	98.9	78.7	70.7	75.3	75.1	74.2	72.6	72.1
	22:55	71.4	96.2	76.0	62.6	74.6	74.5	71.1	65.8	63.9

REPORTED TEST REFER TO SUBMITTED SAMPLES ONLY  
 THIS REPORT SHALL NOT REPRODUCED EXCEPT IN FULL  
 WITHOUT THE WRITTEN APPROVAL LABORATORY

COPY

Request No. LA68-R09156

Report No. R6809-4184 - R6809-4190

## TEST REPORT

CUSTOMER : บริษัท ปันทอง อินดัสเตรียล ปาร์ค จำกัด (มหาชน)  
 ADDRESS : 789 ม. 1 ถ. สายหนองค้อ-แหลมฉบัง ต. หนองขาม อ. ศรีราชา จ. ชลบุรี 20230  
 SAMPLE SOURCE : ปันทอง อินดัสเตรียล ปาร์ค (โครงการ 6)  
 SAMPLE POINT : บริเวณที่พักอาศัยด้านทิศใต้ของโครงการ ที่ระยะ 110 เมตร จากขอบพื้นที่โครงการ (N2)  
 SAMPLE NO. : 33992-33998 MEASURING DATE : 03-10/09/2025  
 DETERMINATION METHOD : ISO 1996-1:2016 RECEIVED DATE : 11/09/2025  
 INSTRUMENT : Integrated Sound Level Meter S/N 01120945 : Class 1 REPORTED DATE : 19/09/2025

Date	Time	L <sub>aeq</sub>	L <sub>ac</sub>	L <sub>max</sub>	L <sub>min</sub>	L <sub>a05</sub>	L <sub>a10</sub>	L <sub>a50</sub>	L <sub>a90</sub>	L <sub>a95</sub>
07/09/2025	23:00	65.3	90.1	80.9	58.8	71.5	68.9	60.9	60.1	59.9
	23:05	75.9	100.7	99.9	58.3	78.6	69.0	60.4	59.6	59.4
	23:10	66.0	90.8	84.7	58.0	72.2	69.6	61.2	59.5	59.3
	23:15	70.3	95.1	78.7	58.2	73.4	72.5	70.4	60.5	59.8
	23:20	71.2	96.0	74.5	66.4	73.8	73.6	70.8	67.6	67.5
	23:25	69.5	94.3	77.5	61.7	73.8	72.7	67.7	62.9	62.8
	23:30	63.0	87.8	76.1	57.6	66.3	64.1	62.5	60.1	59.7
	23:35	59.8	84.6	68.9	57.3	62.2	61.2	59.3	58.8	58.7
	23:40	59.2	84.0	76.1	55.9	61.9	59.9	58.1	57.4	57.2
	23:45	59.1	83.9	70.2	55.8	61.2	60.8	58.0	57.4	57.3
	23:50	61.5	86.3	69.6	59.7	62.1	62.0	61.4	60.8	60.6
	23:55	61.2	86.0	71.4	58.0	63.7	62.1	60.9	59.9	59.3
08/09/2025	00:00	62.2	87.0	66.6	57.4	64.0	63.8	62.8	58.7	58.6
	00:05	63.6	88.4	66.1	62.3	64.2	64.1	63.7	63.2	63.1
	00:10	63.2	88.0	68.5	61.9	63.7	63.6	63.1	62.8	62.7
	00:15	64.0	88.8	66.5	62.5	64.8	64.7	63.9	63.4	63.3
	00:20	62.5	87.3	64.8	60.6	63.2	63.1	62.6	61.8	61.7
	00:25	63.9	88.7	66.4	62.2	64.6	64.6	63.9	63.3	63.2
	00:30	62.7	87.5	65.7	58.8	64.8	64.6	62.5	60.0	59.8
	00:35	63.2	88.0	65.8	61.3	63.6	63.5	63.3	63.0	62.9
	00:40	60.2	85.0	63.9	57.1	62.4	61.9	60.0	58.9	58.5
	00:45	59.7	84.5	64.9	57.4	61.3	61.2	59.3	58.6	58.4
	00:50	61.4	86.2	64.8	60.0	62.0	61.9	61.4	61.1	61.0
	00:55	63.2	88.0	78.8	60.3	63.6	63.6	63.0	61.4	61.2
	01:00	62.9	87.7	64.8	60.7	64.0	63.9	62.9	61.7	61.6
	01:05	61.9	86.7	64.3	60.2	63.0	62.8	61.8	61.1	61.0
	01:10	62.8	87.6	65.3	60.5	64.3	64.2	62.4	61.5	61.4
	01:15	64.1	88.9	66.7	63.0	64.6	64.6	64.2	63.8	63.8
	01:20	62.9	87.7	65.6	59.7	64.6	64.4	62.6	61.0	60.8
	01:25	60.3	85.1	62.9	58.1	61.2	61.1	60.2	59.5	59.3
	01:30	59.7	84.5	61.9	57.9	60.3	60.2	59.7	59.1	59.0
	01:35	58.6	83.4	61.2	56.3	60.0	59.6	58.5	57.9	57.8
	01:40	58.3	83.1	61.2	56.0	60.1	59.9	58.1	57.2	57.1
	01:45	61.7	86.5	63.6	59.4	62.6	62.4	61.8	60.7	60.5
	01:50	62.5	87.3	65.7	60.1	64.1	64.0	61.8	61.0	60.9
	01:55	61.7	86.5	64.7	60.0	63.1	62.7	61.4	60.9	60.9

REPORTED TEST REFER TO SUBMITTED SAMPLES ONLY  
 THIS REPORT SHALL NOT REPRODUCED EXCEPT IN FULL  
 WITHOUT THE WRITTEN APPROVAL LABORATORY

COPY



Request No. LA68-R09156

Report No. R6809-4184 - R6809-4190

## TEST REPORT

CUSTOMER : บริษัท ปันทอง อินดัสเตรียล ปาร์ค จำกัด (มหาชน)  
 ADDRESS : 789 ม. 1 ถ. สายหนองค้อ-แหลมฉบัง ต. หนองขาม อ. ศรีราชา จ. ชลบุรี 20230  
 SAMPLE SOURCE : ปันทอง อินดัสเตรียล ปาร์ค (โครงการ 6)  
 SAMPLE POINT : บริเวณที่พักอาศัยด้านทิศใต้ของโครงการ ที่ระยะ 110 เมตร จากขอบพื้นที่โครงการ (N2)  
 SAMPLE NO. : 33992-33998 MEASURING DATE : 03-10/09/2025  
 DETERMINATION METHOD : ISO 1996-1:2016 RECEIVED DATE : 11/09/2025  
 INSTRUMENT : Integrated Sound Level Meter S/N 01120945 : Class 1 REPORTED DATE : 19/09/2025

Date	Time	Laeq	Lae	Lmax	Lmin	La05	La10	La50	La90	La95
08/09/2025	02:00	61.6	86.4	64.5	60.4	62.0	62.0	61.6	61.2	61.1
	02:05	62.0	86.8	72.1	60.6	62.5	62.3	61.8	61.5	61.4
	02:10	61.0	85.8	62.9	59.4	61.8	61.6	61.0	60.4	60.3
	02:15	60.9	85.7	64.0	59.6	61.7	61.6	60.9	60.4	60.4
	02:20	61.6	86.4	62.7	60.4	62.0	61.9	61.6	61.3	61.3
	02:25	61.5	86.3	64.2	60.0	62.1	62.0	61.6	61.1	60.9
	02:30	61.8	86.6	65.4	60.2	62.8	62.7	61.7	61.1	61.0
	02:35	62.1	86.9	63.8	60.5	62.8	62.7	62.2	61.3	61.2
	02:40	61.0	85.8	62.8	60.0	61.3	61.2	61.0	60.8	60.8
	02:45	61.2	86.0	64.8	59.2	63.8	61.7	60.9	60.3	60.1
	02:50	64.0	88.8	68.3	59.4	67.3	66.4	63.1	61.0	60.8
	02:55	60.6	85.4	63.3	57.3	62.2	61.7	60.6	59.1	58.8
	03:00	62.3	87.1	71.5	58.0	66.2	65.6	61.2	59.3	59.1
	03:05	61.4	86.2	66.0	58.7	64.7	63.7	60.7	59.8	59.6
	03:10	58.2	83.0	61.0	56.3	59.5	59.3	58.0	57.5	57.4
	03:15	57.7	82.5	81.6	54.7	57.8	57.7	57.0	56.4	56.2
	03:20	56.1	80.9	59.3	53.6	57.0	56.6	56.1	55.5	55.2
	03:25	55.4	80.2	58.3	52.8	56.5	56.4	55.3	54.7	54.5
	03:30	55.2	80.0	59.0	52.8	56.1	55.9	55.1	54.6	54.5
	03:35	55.3	80.1	58.1	52.5	56.3	56.2	55.2	54.4	54.3
	03:40	56.8	81.6	60.5	54.7	57.7	57.4	56.7	56.2	56.1
	03:45	57.6	82.4	60.8	55.6	58.1	58.0	57.6	57.2	57.1
	03:50	57.6	82.4	60.8	55.8	58.3	58.2	57.6	57.0	56.9
	03:55	58.1	82.9	60.6	56.0	58.8	58.8	58.1	57.4	57.3
	04:00	57.6	82.4	61.2	56.1	58.2	58.1	57.6	57.2	57.1
	04:05	57.6	82.4	60.7	55.6	58.2	58.0	57.6	57.1	57.0
	04:10	58.8	83.6	61.1	56.7	59.4	59.3	58.8	58.1	57.9
	04:15	57.7	82.5	61.5	55.9	58.4	58.3	57.7	57.2	57.0
	04:20	56.9	81.7	59.7	54.4	58.0	57.8	56.8	56.1	55.9
	04:25	58.0	82.8	62.5	54.6	60.3	59.9	57.6	56.3	56.2
	04:30	61.1	85.9	63.3	58.4	62.1	61.9	61.1	59.8	59.5
	04:35	62.7	87.5	67.7	55.6	66.5	66.2	61.2	57.3	56.9
	04:40	55.1	79.9	58.5	52.2	56.4	56.1	54.9	54.3	54.2
	04:45	54.7	79.5	57.3	52.0	55.4	55.3	54.7	54.0	53.9
	04:50	54.0	78.8	56.7	51.3	55.0	54.8	54.0	53.3	53.1
	04:55	53.3	78.1	57.0	50.1	54.0	53.9	53.3	52.6	52.4

REPORTED TEST REFER TO SUBMITTED SAMPLES ONLY  
 THIS REPORT SHALL NOT REPRODUCED EXCEPT IN FULL  
 WITHOUT THE WRITTEN APPROVAL LABORATORY

COPY

Request No. LA68-R09156

Report No. R6809-4184 - R6809-4190

## TEST REPORT

CUSTOMER : บริษัท ปันทอง อินดัสเตรียล ปาร์ค จำกัด (มหาชน)

ADDRESS : 789 ม. 1 ถ. สายหนองค้อ-แหลมฉบัง ต. หนองขาม อ. ศรีราชา จ. ชลบุรี 20230

SAMPLE SOURCE : ปันทอง อินดัสเตรียล ปาร์ค (โครงการ 6)

SAMPLE POINT : บริเวณที่พักอาศัยด้านทิศใต้ของโครงการ ที่ระยะ 110 เมตร จากขอบพื้นที่โครงการ (N2)

SAMPLE NO. : 33992-33998 MEASURING DATE : 03-10/09/2025

DETERMINATION METHOD : ISO 1996-1:2016 RECEIVED DATE : 11/09/2025

INSTRUMENT : Integrated Sound Level Meter S/N 01120945 : Class 1 REPORTED DATE : 19/09/2025

Date	Time	Laeq	Lae	Lmax	Lmin	La05	La10	La50	La90	La95
08/09/2025	05:00	52.2	77.0	57.4	48.6	53.5	53.2	52.2	51.2	51.0
	05:05	51.2	76.0	56.1	46.8	52.4	52.2	51.1	50.1	50.0
	05:10	52.2	77.0	56.9	45.8	54.4	54.2	51.8	50.0	49.4
	05:15	54.5	79.3	57.1	51.8	55.2	55.1	54.5	53.8	53.6
	05:20	53.8	78.6	57.2	50.2	55.3	54.8	53.7	52.6	52.4
	05:25	57.2	82.0	59.9	54.5	57.9	57.8	57.3	56.4	56.2
	05:30	56.9	81.7	60.4	54.7	57.5	57.4	57.0	56.3	56.1
	05:35	56.8	81.6	60.2	54.8	57.4	57.3	56.8	56.2	56.1
	05:40	54.4	79.2	57.6	51.4	55.8	55.5	54.1	53.3	53.2
	05:45	53.4	78.2	57.2	50.6	54.2	54.0	53.4	52.9	52.7
	05:50	52.7	77.5	57.1	49.1	54.4	53.8	52.5	51.8	51.7
	05:55	53.9	78.7	57.8	51.5	54.5	54.3	53.9	53.4	53.3
	06:00	54.5	79.3	58.1	52.1	55.6	55.3	54.4	53.8	53.6
	06:05	55.2	80.0	59.3	51.7	56.5	56.3	55.3	53.8	53.6
	06:10	57.3	82.1	79.0	50.5	57.7	54.8	53.6	52.6	52.3
	06:15	53.2	78.0	60.9	50.5	54.5	53.9	53.0	52.4	52.3
	06:20	55.5	80.3	63.5	51.7	57.5	57.2	55.0	53.9	53.6
	06:25	56.5	81.3	70.3	53.2	58.2	57.7	56.0	55.1	54.9
	06:30	55.6	80.4	59.5	52.3	57.4	56.9	55.5	54.5	54.2
	06:35	57.7	82.5	73.9	52.8	63.7	58.1	55.2	54.5	54.4
	06:40	58.2	83.0	69.2	54.0	60.7	59.7	57.8	56.2	55.9
	06:45	59.1	83.9	69.5	55.6	63.1	61.7	57.9	57.3	57.2
	06:50	60.9	85.7	72.2	56.9	63.3	61.6	60.4	58.4	58.1
	06:55	58.6	83.4	65.7	54.5	60.4	60.2	58.4	56.3	56.0
	07:00	59.1	83.9	71.0	55.9	59.7	59.4	58.6	57.7	57.4
	07:05	60.1	84.9	64.2	57.9	60.8	60.6	60.3	59.5	59.3
	07:10	57.4	82.2	61.8	55.3	59.1	58.8	57.1	56.6	56.5
	07:15	56.5	81.3	67.0	54.5	57.0	56.8	56.4	55.9	55.8
	07:20	55.6	80.4	59.9	53.0	56.5	56.2	55.6	54.7	54.5
	07:25	53.6	78.4	59.5	50.4	54.7	54.5	53.6	52.5	52.3
	07:30	53.7	78.5	68.5	48.6	57.4	55.2	52.5	51.4	50.9
	07:35	51.2	76.0	61.2	47.8	52.8	51.8	50.9	50.2	50.1
	07:40	50.6	75.4	62.2	47.3	51.9	51.3	50.3	49.7	49.6
	07:45	50.1	74.9	60.9	46.7	51.0	50.8	50.0	49.3	49.1
	07:50	49.2	74.0	57.7	45.2	50.6	50.2	49.2	48.2	48.0
	07:55	48.2	73.0	55.3	44.1	49.6	49.1	48.0	47.3	47.0

REPORTED TEST REFER TO SUBMITTED SAMPLES ONLY  
THIS REPORT SHALL NOT REPRODUCED EXCEPT IN FULL  
WITHOUT THE WRITTEN APPROVAL LABORATORY

COPY

Request No. LA68-R09156

Report No. R6809-4184 - R6809-4190

## TEST REPORT

CUSTOMER : บริษัท ปันทอง อินดัสเตรียล ปาร์ค จำกัด (มหาชน)  
 ADDRESS : 789 ม. 1 ถ. สายหนองค้อ-แหลมฉบัง ต. หนองขาม อ. ศรีราชา จ. ชลบุรี 20230  
 SAMPLE SOURCE : ปันทอง อินดัสเตรียล ปาร์ค (โครงการ 6)  
 SAMPLE POINT : บริเวณที่พักอาศัยด้านทิศใต้ของโครงการ ที่ระยะ 110 เมตร จากขอบพื้นที่โครงการ (N2)  
 SAMPLE NO. : 33992-33998 MEASURING DATE : 03-10/09/2025  
 DETERMINATION METHOD : ISO 1996-1:2016 RECEIVED DATE : 11/09/2025  
 INSTRUMENT : Integrated Sound Level Meter S/N 01120945 : Class 1 REPORTED DATE : 19/09/2025

Date	Time	Laeq	Lae	Lmax	Lmin	La05	La10	La50	La90	La95
08/09/2025	08:00	47.5	72.3	64.1	43.1	48.7	48.2	47.2	46.2	45.9
	08:05	50.3	75.1	73.9	41.5	52.6	51.0	46.6	45.0	44.5
	08:10	49.5	74.3	68.9	40.3	55.3	51.3	45.3	43.7	43.4
	08:15	48.2	73.0	73.4	39.6	53.0	49.8	44.6	42.8	42.3
	08:20	44.2	69.0	58.9	38.7	47.1	45.4	43.2	41.4	41.0
	08:25	55.5	80.3	81.5	38.7	52.5	49.6	44.6	41.8	41.4
	08:30	53.9	78.7	79.0	38.4	57.8	52.4	45.0	42.2	41.8
	08:35	63.4	88.2	82.1	38.2	70.4	55.6	42.9	40.7	40.4
	08:40	61.3	86.1	84.9	37.4	62.6	50.2	42.7	40.6	40.2
	08:45	44.5	69.3	63.1	37.2	47.3	44.9	42.4	40.1	39.3
	08:50	49.6	74.4	73.3	37.9	54.6	49.8	44.8	42.4	41.4
	08:55	45.9	70.7	66.1	36.4	51.2	46.0	43.9	41.8	40.7
	09:00	46.3	71.1	63.0	37.5	52.7	48.8	43.5	41.3	40.7
	09:05	45.1	69.9	61.2	37.4	48.4	46.0	43.9	42.3	41.2
	09:10	46.6	71.4	61.1	36.3	50.5	49.6	44.8	39.4	38.5
	09:15	45.6	70.4	59.6	36.1	48.1	46.8	44.9	42.0	40.9
	09:20	48.8	73.6	63.3	35.7	55.8	53.6	45.6	38.2	37.6
	09:25	43.9	68.7	61.6	35.5	50.9	43.8	38.9	37.3	37.1
	09:30	47.8	72.6	75.1	35.4	53.0	48.7	39.7	38.0	37.7
	09:35	43.2	68.0	59.5	35.9	50.8	44.7	39.2	37.7	37.4
	09:40	42.9	67.7	58.9	36.0	48.9	46.1	38.8	37.6	37.4
	09:45	44.6	69.4	60.8	35.4	52.5	49.7	39.1	37.5	37.3
	09:50	39.6	64.4	53.2	35.8	42.5	41.6	38.7	37.3	37.0
	09:55	43.5	68.3	58.5	35.5	50.6	48.2	38.1	37.1	36.9
	10:00	39.8	64.6	57.9	35.7	42.6	40.2	38.1	37.1	36.8
	10:05	38.9	63.7	56.0	35.3	41.4	40.0	37.9	36.8	36.7
	10:10	39.4	64.2	52.9	35.4	42.4	41.1	38.8	37.6	37.4
	10:15	41.9	66.7	58.4	35.9	46.0	43.8	39.7	37.7	37.4
	10:20	45.5	70.3	60.8	36.5	51.0	48.6	42.8	39.2	38.6
	10:25	46.3	71.1	65.9	35.8	52.3	49.4	42.6	39.1	38.3
	10:30	54.2	79.0	78.4	36.1	59.4	53.9	43.2	39.4	38.3
	10:35	49.1	73.9	63.4	36.6	54.7	53.6	45.3	39.9	39.1
	10:40	49.4	74.2	65.2	37.0	56.0	54.6	45.1	40.3	39.1
	10:45	65.6	90.4	90.0	35.6	71.4	66.7	51.1	37.5	37.2
	10:50	65.7	90.5	90.0	36.3	72.1	67.8	52.1	40.8	39.3
	10:55	50.5	75.3	69.9	36.7	56.0	54.4	45.5	39.9	39.2

REPORTED TEST REFER TO SUBMITTED SAMPLES ONLY  
 THIS REPORT SHALL NOT REPRODUCED EXCEPT IN FULL  
 WITHOUT THE WRITTEN APPROVAL LABORATORY

COPY

Request No. LA68-R09156

Report No. R6809-4184 - R6809-4190

## TEST REPORT

CUSTOMER : บริษัท ปันทอง อินดัสเตรียล ปาร์ค จำกัด (มหาชน)  
 ADDRESS : 789 ม. 1 ต. สายหนองค้อ-แหลมฉบัง ต. หนองขาม อ. ศรีราชา จ. ชลบุรี 20230  
 SAMPLE SOURCE : ปันทอง อินดัสเตรียล ปาร์ค (โครงการ 6)  
 SAMPLE POINT : บริเวณที่พักอาศัยด้านทิศใต้ของโครงการ ที่ระยะ 110 เมตร จากขอบพื้นที่โครงการ (N2)  
 SAMPLE NO. : 33992-33998 MEASURING DATE : 03-10/09/2025  
 DETERMINATION METHOD : ISO 1996-1:2016 RECEIVED DATE : 11/09/2025  
 INSTRUMENT : Integrated Sound Level Meter S/N 01120945 : Class 1 REPORTED DATE : 19/09/2025

Date	Time	Laeq	Lae	Lmax	Lmin	La05	La10	La50	La90	La95
08/09/2025	11:00	47.7	72.5	62.5	36.4	53.5	51.7	43.5	38.6	38.0
	11:05	44.2	69.0	55.8	35.7	49.4	48.6	39.8	37.8	37.4
	11:10	44.4	69.2	57.6	35.7	50.7	49.5	39.6	37.7	37.2
	11:15	59.0	83.8	83.3	34.7	57.6	52.4	40.1	36.8	36.4
	11:20	49.0	73.8	67.1	34.7	56.4	54.4	39.7	37.0	36.5
	11:25	46.4	71.2	64.8	35.3	53.0	48.6	39.7	37.4	37.0
	11:30	40.4	65.2	50.5	37.1	43.0	41.9	39.9	38.9	38.6
	11:35	47.3	72.1	68.1	39.8	51.9	49.6	44.8	41.2	40.8
	11:40	45.6	70.4	61.0	40.3	50.9	48.9	43.0	41.6	41.5
	11:45	47.3	72.1	65.3	40.9	52.6	50.3	43.3	42.2	42.0
	11:50	44.2	69.0	57.2	42.2	46.1	45.3	43.7	43.1	43.0
	11:55	45.9	70.7	58.9	42.1	47.4	46.9	45.6	44.5	44.2
	12:00	44.9	69.7	54.7	40.6	46.7	46.3	44.7	43.6	43.2
	12:05	43.2	68.0	51.8	38.9	45.0	44.4	43.0	41.6	41.2
	12:10	41.7	66.5	51.2	37.0	44.1	43.2	41.3	39.5	39.1
	12:15	40.5	65.3	51.6	35.6	43.6	42.6	39.9	37.6	37.2
	12:20	39.3	64.1	53.3	34.9	41.6	40.3	37.7	36.6	36.4
	12:25	39.3	64.1	52.1	34.4	42.2	41.2	38.6	36.5	36.2
	12:30	43.1	67.9	61.0	33.9	48.5	45.6	38.9	35.7	35.3
	12:35	37.9	62.7	56.3	34.4	40.7	39.4	37.3	35.8	35.6
	12:40	39.6	64.4	59.4	34.7	42.0	41.0	38.2	36.3	36.0
	12:45	45.4	70.2	66.7	34.0	49.8	46.1	38.7	35.7	35.4
	12:50	47.6	72.4	69.2	33.7	45.3	41.0	37.2	35.4	35.0
	12:55	53.9	78.7	75.4	34.3	57.4	50.3	39.0	36.7	36.2
	13:00	46.3	71.1	68.2	34.7	52.5	46.7	39.5	37.1	36.6
	13:05	42.4	67.2	54.1	34.4	49.8	44.0	39.8	36.6	36.0
	13:10	43.4	68.2	55.0	34.3	50.4	49.3	38.0	36.4	35.9
	13:15	44.9	69.7	61.4	35.1	51.2	50.1	39.7	37.5	36.9
	13:20	45.3	70.1	59.9	34.7	51.1	50.1	38.9	36.9	36.4
	13:25	44.1	68.9	59.3	35.0	50.4	49.2	39.0	37.0	36.7
	13:30	54.8	79.6	82.0	35.9	56.9	55.6	47.5	39.2	38.4
	13:35	69.2	94.0	97.4	35.1	67.5	65.0	50.3	37.9	37.4
	13:40	66.7	91.5	92.7	41.9	68.7	64.5	54.9	47.2	44.6
	13:45	53.2	78.0	66.2	36.1	60.6	58.2	44.1	37.8	37.4
	13:50	53.1	77.9	66.1	36.2	61.8	57.3	45.7	38.3	37.7
	13:55	54.8	79.6	65.4	44.3	61.7	60.5	47.1	45.6	45.4

REPORTED TEST REFER TO SUBMITTED SAMPLES ONLY  
 THIS REPORT SHALL NOT REPRODUCED EXCEPT IN FULL  
 WITHOUT THE WRITTEN APPROVAL LABORATORY

COPY



Request No. LA68-R09156

Report No. R6809-4184 - R6809-4190

## TEST REPORT

CUSTOMER : บริษัท ปันทอง อินดัสเตรียล ปาร์ค จำกัด (มหาชน)

ADDRESS : 789 ม. 1 ต. สายหนองค้อ-แหลมฉบัง ต. หนองขาม อ. ศรีราชา จ. ชลบุรี 20230

SAMPLE SOURCE : ปันทอง อินดัสเตรียล ปาร์ค (โครงการ 6)

SAMPLE POINT : บริเวณที่พักอาศัยด้านทิศใต้ของโครงการ ที่ระยะ 110 เมตร จากขอบพื้นที่โครงการ (N2)

SAMPLE NO. : 33992-33998 MEASURING DATE : 03-10/09/2025

DETERMINATION METHOD : ISO 1996-1:2016 RECEIVED DATE : 11/09/2025

INSTRUMENT : Integrated Sound Level Meter S/N 01120945 : Class 1 REPORTED DATE : 19/09/2025

Date	Time	L <sub>aeq</sub>	L <sub>ae</sub>	L <sub>max</sub>	L <sub>min</sub>	L <sub>a05</sub>	L <sub>a10</sub>	L <sub>a50</sub>	L <sub>a90</sub>	L <sub>a95</sub>
08/09/2025	14:00	51.9	76.7	65.8	36.7	60.8	56.8	45.0	39.1	38.7
	14:05	51.2	76.0	69.7	37.7	57.9	55.1	47.2	40.5	39.5
	14:10	56.2	81.0	73.8	47.9	60.5	58.5	55.3	51.7	50.9
	14:15	65.1	89.9	74.9	43.0	71.5	70.1	58.9	48.7	47.3
	14:20	71.8	96.6	74.3	64.5	73.3	73.2	72.3	66.4	65.9
	14:25	72.1	96.9	75.4	69.9	74.6	73.8	71.7	70.7	70.6
	14:30	67.5	92.3	72.1	64.3	70.2	68.7	67.2	66.0	65.5
	14:35	65.4	90.2	71.9	59.7	68.7	68.1	65.3	61.4	60.8
	14:40	58.8	83.6	71.2	55.2	61.4	60.8	58.1	57.0	56.6
	14:45	59.8	84.6	75.3	54.9	63.5	62.9	57.2	56.3	56.1
	14:50	59.7	84.5	66.3	56.2	63.6	62.0	58.9	57.8	57.5
	14:55	54.7	79.5	60.6	49.5	57.9	57.1	54.0	51.8	51.6
	15:00	52.5	77.3	60.5	48.8	54.7	54.2	51.8	50.8	50.7
	15:05	55.6	80.4	77.6	46.4	59.6	57.2	51.4	49.6	49.2
	15:10	61.2	86.0	88.6	43.0	62.8	60.8	54.8	48.3	47.9
	15:15	67.4	92.2	89.8	43.4	73.5	70.7	55.1	47.7	47.2
	15:20	62.0	86.8	84.8	43.0	68.2	64.2	54.0	47.1	46.7
	15:25	54.5	79.3	65.7	48.6	60.7	57.8	51.6	50.7	50.5
	15:30	55.9	80.7	69.9	48.5	62.1	59.0	52.2	51.2	50.9
	15:35	56.4	81.2	69.9	45.0	62.1	61.1	51.4	48.9	48.4
	15:40	54.3	79.1	70.3	43.3	61.3	59.4	48.3	46.7	46.4
	15:45	47.9	72.7	54.8	42.7	49.8	49.3	47.9	46.4	46.0
	15:50	50.6	75.4	67.0	41.8	57.3	53.1	47.4	45.7	45.4
	15:55	53.2	78.0	68.9	38.4	60.9	58.6	45.7	42.4	41.8
	16:00	51.5	76.3	67.2	37.8	60.4	56.7	43.0	40.6	40.2
	16:05	53.3	78.1	69.2	36.8	60.7	58.5	48.2	40.4	39.6
	16:10	66.2	91.0	84.8	37.5	73.1	70.4	56.1	43.0	40.2
	16:15	65.7	90.5	86.1	36.3	72.9	69.9	53.4	42.3	40.6
	16:20	45.1	69.9	59.6	36.4	50.5	49.1	42.0	39.1	38.5
	16:25	43.7	68.5	58.3	36.1	49.6	47.3	40.6	38.6	38.3
	16:30	43.8	68.6	59.9	37.1	48.7	46.1	41.3	39.5	38.9
	16:35	48.9	73.7	63.4	37.6	55.2	53.4	44.9	40.9	39.9
	16:40	49.7	74.5	63.5	37.7	56.5	55.6	43.7	40.5	39.9
	16:45	53.3	78.1	67.7	36.3	59.9	58.8	46.4	39.7	39.0
	16:50	54.9	79.7	71.1	37.3	60.9	59.8	50.6	42.1	40.6
	16:55	54.6	79.4	70.7	37.0	61.5	60.1	47.5	39.2	38.8

REPORTED TEST REFER TO SUBMITTED SAMPLES ONLY  
THIS REPORT SHALL NOT REPRODUCED EXCEPT IN FULL  
WITHOUT THE WRITTEN APPROVAL LABORATORY

COPY

Request No. LA68-R09156

Report No. R6809-4184 - R6809-4190

## TEST REPORT

CUSTOMER : บริษัท ปันทอง อินดัสเตรียล ปาร์ค จำกัด (มหาชน)  
 ADDRESS : 789 ม. 1 ต. สายหนองค้อ-แหลมฉบัง ต. หนองขาม อ. ศรีราชา จ. ชลบุรี 20230  
 SAMPLE SOURCE : ปันทอง อินดัสเตรียล ปาร์ค (โครงการ 6)  
 SAMPLE POINT : บริเวณที่พักอาศัยด้านทิศใต้ของโครงการ ที่ระยะ 110 เมตร จากขอบพื้นที่โครงการ (N2)  
 SAMPLE NO. : 33992-33998 MEASURING DATE : 03-10/09/2025  
 DETERMINATION METHOD : ISO 1996-1:2016 RECEIVED DATE : 11/09/2025  
 INSTRUMENT : Integrated Sound Level Meter S/N 01120945 : Class 1 REPORTED DATE : 19/09/2025

Date	Time	Laeq	Lae	Lmax	Lmin	La05	La10	La50	La90	La95
08/09/2025	17:00	50.8	75.6	70.5	37.1	55.8	54.6	43.9	39.2	38.7
	17:05	52.6	77.4	75.4	43.9	55.5	52.2	45.8	45.2	45.1
	17:10	45.9	70.7	53.4	44.1	48.2	46.6	45.4	45.1	45.0
	17:15	45.6	70.4	60.0	44.2	46.7	46.2	45.3	45.0	44.9
	17:20	45.5	70.3	50.8	44.0	46.4	46.1	45.4	45.0	44.9
	17:25	45.4	70.2	51.8	43.9	47.0	46.3	45.2	44.8	44.7
	17:30	45.4	70.2	52.8	43.9	47.3	46.1	45.2	44.8	44.7
	17:35	45.3	70.1	53.7	44.0	46.2	45.7	45.2	44.8	44.8
	17:40	45.5	70.3	55.5	44.0	46.8	46.2	45.3	44.9	44.8
	17:45	48.9	73.7	66.5	44.3	52.2	47.7	45.6	45.1	45.1
	17:50	45.0	69.8	57.1	37.4	47.5	46.7	45.4	39.9	39.3
	17:55	44.0	68.8	71.0	36.3	47.0	44.0	40.6	39.4	39.1
	18:00	48.3	73.1	66.9	37.7	53.8	52.5	44.3	39.9	39.5
	18:05	49.6	74.4	64.0	38.6	56.2	54.4	44.4	41.0	40.7
	18:10	42.1	66.9	58.5	37.9	44.6	43.6	41.5	39.8	39.5
	18:15	44.2	69.0	55.8	37.9	47.8	46.3	43.6	39.7	39.4
	18:20	55.1	79.9	74.6	38.3	62.0	60.6	47.7	43.6	42.5
	18:25	56.9	81.7	71.3	40.2	62.8	61.9	47.7	45.7	45.3
	18:30	48.3	73.1	59.3	42.5	49.6	49.1	48.1	46.7	46.1
	18:35	50.9	75.7	74.7	43.2	51.2	50.0	48.9	47.7	47.5
	18:40	49.3	74.1	60.3	43.9	51.3	50.2	48.9	47.9	47.4
	18:45	48.5	73.3	55.5	42.3	49.8	49.5	48.5	47.2	46.5
	18:50	48.5	73.3	53.1	41.1	50.2	50.0	48.6	46.5	45.9
	18:55	48.2	73.0	53.5	43.0	49.6	49.4	48.2	46.8	46.5
	19:00	48.1	72.9	52.4	42.0	49.5	49.3	48.1	46.5	45.9
	19:05	48.5	73.3	53.5	42.3	49.9	49.6	48.5	47.4	47.0
	19:10	48.4	73.2	67.6	39.7	49.6	49.3	48.4	45.2	43.7
	19:15	47.6	72.4	62.0	38.9	49.4	49.0	47.5	45.7	42.8
	19:20	47.5	72.3	54.2	40.9	49.0	48.8	47.5	45.6	45.2
	19:25	47.1	71.9	51.3	38.6	48.9	48.7	47.3	43.6	43.1
	19:30	46.8	71.6	50.9	40.0	48.3	48.1	46.8	45.1	44.7
	19:35	44.0	68.8	54.0	37.8	47.5	46.4	43.0	40.2	39.6
	19:40	43.7	68.5	52.3	37.4	46.9	46.6	42.1	40.2	39.6
	19:45	45.5	70.3	50.9	37.3	48.1	47.8	45.5	41.2	40.5
	19:50	44.4	69.2	69.5	37.4	46.3	45.7	42.1	39.7	39.1
	19:55	42.7	67.5	49.1	37.3	45.8	45.5	41.6	39.2	38.9

REPORTED TEST REFER TO SUBMITTED SAMPLES ONLY  
 THIS REPORT SHALL NOT REPRODUCED EXCEPT IN FULL  
 WITHOUT THE WRITTEN APPROVAL LABORATORY

COPY

Request No. LA68-R09156

Report No. R6809-4184 - R6809-4190

## TEST REPORT

CUSTOMER : บริษัท ปันทอง อินดัสเตรียล ปาร์ค จำกัด (มหาชน)  
 ADDRESS : 789 ม. 1 ต. สายหนองค้อ-แหลมฉบัง ต. หนองขาม อ. ศรีราชา จ. ชลบุรี 20230  
 SAMPLE SOURCE : ปันทอง อินดัสเตรียล ปาร์ค (โครงการ 6)  
 SAMPLE POINT : บริเวณที่พักอาศัยด้านทิศใต้ของโครงการ ที่ระยะ 110 เมตร จากขอบพื้นที่โครงการ (N2)  
 SAMPLE NO. : 33992-33998 MEASURING DATE : 03-10/09/2025  
 DETERMINATION METHOD : ISO 1996-1:2016 RECEIVED DATE : 11/09/2025  
 INSTRUMENT : Integrated Sound Level Meter S/N 01120945 : Class I REPORTED DATE : 19/09/2025

Date	Time	Laeq	Lac	Lmax	Lmin	La05	La10	La50	La90	La95
08/09/2025	20:00	43.5	68.3	48.6	37.3	45.9	45.5	43.3	40.3	39.7
	20:05	42.7	67.5	52.7	37.4	45.8	45.3	41.9	39.9	39.6
	20:10	42.3	67.1	52.3	36.9	45.4	44.7	40.9	38.8	38.2
	20:15	41.9	66.7	49.6	37.4	45.5	44.9	40.7	38.9	38.5
	20:20	41.9	66.7	57.5	37.1	45.1	44.3	40.8	39.4	39.0
	20:25	42.5	67.3	49.2	36.8	45.8	45.2	41.7	39.5	38.9
	20:30	43.5	68.3	62.3	36.2	46.0	45.4	43.2	39.0	38.1
	20:35	40.8	65.6	51.9	36.7	44.2	43.2	40.1	38.1	37.8
	20:40	42.4	67.2	48.8	36.1	45.7	45.4	41.4	38.4	37.8
	20:45	42.3	67.1	52.6	35.8	45.8	45.2	40.9	38.5	38.0
	20:50	41.9	66.7	49.0	35.5	45.6	44.6	41.3	37.9	37.4
	20:55	40.4	65.2	46.4	36.1	43.4	43.0	39.5	37.6	37.4
	21:00	41.2	66.0	48.2	36.3	45.5	44.8	39.7	37.5	37.3
	21:05	41.2	66.0	49.5	36.1	45.0	44.2	39.8	37.7	37.4
	21:10	39.8	64.6	49.3	35.5	45.3	41.3	38.5	36.7	36.5
	21:15	44.1	68.9	49.5	35.9	47.5	47.2	43.0	37.1	36.7
	21:20	48.1	72.9	54.3	46.5	48.8	48.5	48.0	47.6	47.5
	21:25	48.6	73.4	68.2	45.4	49.3	48.9	48.1	47.4	47.2
	21:30	49.4	74.2	55.1	46.1	50.5	50.3	49.5	48.3	48.1
	21:35	50.5	75.3	56.3	48.0	51.6	51.4	50.5	49.8	49.7
	21:40	51.9	76.7	56.4	49.2	52.9	52.7	51.9	51.1	50.9
	21:45	53.6	78.4	58.6	49.9	54.7	54.5	53.5	52.5	52.2
	21:50	54.6	79.4	59.6	52.4	55.3	55.1	54.6	54.1	54.1
	21:55	55.1	79.9	59.6	53.1	55.7	55.5	55.1	54.6	54.5
	22:00	55.3	80.1	59.8	53.4	55.9	55.8	55.3	55.0	54.9
	22:05	54.9	79.7	61.1	52.6	55.6	55.4	54.9	54.5	54.3
	22:10	53.8	78.6	59.1	51.4	54.8	54.6	53.7	53.1	53.0
	22:15	52.7	77.5	55.9	49.9	53.4	53.3	52.8	52.1	51.8
	22:20	51.8	76.6	55.1	48.6	52.7	52.5	51.9	51.0	50.9
	22:25	50.5	75.3	54.3	47.1	51.4	51.3	50.5	49.9	49.8
	22:30	49.7	74.5	54.0	46.0	50.7	50.5	49.7	48.8	48.6
	22:35	52.9	77.7	67.2	46.0	53.3	51.2	49.4	48.6	48.3
	22:40	48.8	73.6	54.9	45.1	49.8	49.6	48.7	48.0	47.9
	22:45	48.6	73.4	55.9	44.7	49.5	49.3	48.5	47.9	47.7
	22:50	48.3	73.1	53.1	44.1	49.3	49.1	48.3	47.5	47.1
	22:55	48.2	73.0	54.9	43.7	49.3	49.1	48.1	47.3	47.1

REPORTED TEST REFER TO SUBMITTED SAMPLES ONLY  
 THIS REPORT SHALL NOT REPRODUCED EXCEPT IN FULL  
 WITHOUT THE WRITTEN APPROVAL LABORATORY

COPY

Request No. LA68-R09156

Report No. R6809-4184 - R6809-4190

## TEST REPORT

CUSTOMER : บริษัท ปันทอง อินดัสเตรียล ปาร์ค จำกัด (มหาชน)

ADDRESS : 789 ม. 1 ถ. สายหนองค้อ-แหลมฉบัง ต. หนองขาม อ. ศรีราชา จ. ชลบุรี 20230

SAMPLE SOURCE : ปันทอง อินดัสเตรียล ปาร์ค (โครงการ 6)

SAMPLE POINT : บริเวณที่พักอาศัยด้านทิศใต้ของโครงการ ที่ระยะ 110 เมตร จากขอบพื้นที่โครงการ (N2)

SAMPLE NO. : 33992-33998 MEASURING DATE : 03-10/09/2025

DETERMINATION METHOD : ISO 1996-1:2016 RECEIVED DATE : 11/09/2025

INSTRUMENT : Integrated Sound Level Meter S/N 01120945 : Class 1 REPORTED DATE : 19/09/2025

Date	Time	Laeq	Lae	Lmax	Lmin	La05	La10	La50	La90	La95
08/09/2025	23:00	48.3	73.1	54.4	44.0	49.3	49.1	48.3	47.4	47.2
	23:05	49.5	74.3	54.0	45.1	50.4	50.3	49.5	48.5	48.2
	23:10	49.3	74.1	53.6	45.2	50.3	50.0	49.3	48.4	48.2
	23:15	49.2	74.0	53.8	44.9	50.2	49.9	49.2	48.5	48.3
	23:20	48.1	72.9	54.2	42.8	49.4	49.2	48.0	46.9	46.5
	23:25	46.7	71.5	53.6	41.6	48.0	47.7	46.7	45.7	45.4
	23:30	45.5	70.3	53.3	40.2	46.8	46.5	45.5	44.5	44.1
	23:35	44.9	69.7	54.0	39.5	46.4	46.0	44.8	43.8	43.6
	23:40	44.8	69.6	61.6	39.6	46.1	45.7	44.3	43.1	42.8
	23:45	44.2	69.0	51.9	39.2	45.6	45.2	44.2	43.1	42.7
	23:50	44.4	69.2	53.0	39.2	45.8	45.6	44.2	42.9	42.4
	23:55	44.3	69.1	51.1	38.7	46.0	45.6	44.3	42.6	42.2
09/09/2025	00:00	44.7	69.5	52.8	38.4	46.9	46.0	44.3	42.9	42.4
	00:05	44.0	68.8	54.8	38.8	45.4	45.1	43.9	42.4	42.0
	00:10	44.7	69.5	56.5	39.6	46.0	45.8	44.5	43.3	43.0
	00:15	44.2	69.0	50.4	38.5	45.9	45.5	44.2	42.9	42.3
	00:20	43.7	68.5	56.4	38.3	45.5	44.9	43.7	42.0	41.6
	00:25	43.3	68.1	50.9	38.3	45.4	44.8	43.1	41.7	41.4
	00:30	43.4	68.2	51.8	37.6	45.2	44.9	43.3	41.7	41.3
	00:35	42.5	67.3	50.1	37.1	44.5	44.1	42.3	40.6	40.2
	00:40	42.5	67.3	51.1	36.1	44.7	44.2	42.3	40.1	39.5
	00:45	41.9	66.7	54.9	36.5	44.1	43.6	41.7	39.7	39.0
	00:50	41.5	66.3	50.4	36.4	43.8	43.1	41.3	39.5	38.9
	00:55	41.4	66.2	50.5	36.3	43.8	43.1	41.2	39.1	38.4
	01:00	41.1	65.9	51.2	36.7	43.3	42.8	40.9	39.0	38.3
	01:05	40.9	65.7	48.6	36.5	43.0	42.4	40.7	38.9	38.5
	01:10	40.8	65.6	51.0	36.9	42.8	42.5	40.5	38.9	38.6
	01:15	40.7	65.5	49.6	36.8	43.0	42.5	40.3	38.8	38.4
	01:20	40.3	65.1	48.5	36.3	42.6	42.1	40.0	38.2	37.9
	01:25	41.3	66.1	50.9	37.1	43.2	42.9	41.0	39.5	39.1
	01:30	41.8	66.6	50.2	37.1	44.2	43.7	41.5	39.5	39.0
	01:35	44.8	69.6	56.9	37.4	51.9	49.4	41.8	39.8	39.5
	01:40	52.4	77.2	59.9	40.8	57.4	56.6	49.1	46.7	45.9
	01:45	48.2	73.0	57.8	40.7	52.8	50.7	46.8	45.4	45.1
	01:50	60.8	85.6	70.6	48.0	67.4	64.2	57.2	51.7	50.8
	01:55	48.2	73.0	55.3	43.0	50.7	50.2	47.9	46.2	46.1

REPORTED TEST REFER TO SUBMITTED SAMPLES ONLY  
THIS REPORT SHALL NOT REPRODUCED EXCEPT IN FULL  
WITHOUT THE WRITTEN APPROVAL LABORATORY

COPY



Request No. LA68-R09156

Report No. R6809-4184 - R6809-4190

## TEST REPORT

CUSTOMER : บริษัท ปันทอง อินดัสเตรียล ปาร์ค จำกัด (มหาชน)  
 ADDRESS : 789 ม. 1 ต. สายหนองค้อ-แหลมฉบัง ต. หนองขาม อ. ศรีราชา จ. ชลบุรี 20230  
 SAMPLE SOURCE : ปันทอง อินดัสเตรียล ปาร์ค (โครงการ 6)  
 SAMPLE POINT : บริเวณที่พักอาศัยด้านทิศใต้ของโครงการ ที่ระยะ 110 เมตร จากขอบพื้นที่โครงการ (N2)  
 SAMPLE NO. : 33992-33998 MEASURING DATE : 03-10/09/2025  
 DETERMINATION METHOD : ISO 1996-1:2016 RECEIVED DATE : 11/09/2025  
 INSTRUMENT : Integrated Sound Level Meter S/N 01120945 : Class 1 REPORTED DATE : 19/09/2025

Date	Time	Laeq	Lae	Lmax	Lmin	La05	La10	La50	La90	La95
09/09/2025	02:00	56.6	81.4	62.8	43.7	61.1	59.0	56.0	51.0	47.3
	02:05	51.1	75.9	56.6	45.3	54.1	53.6	50.4	48.3	47.9
	02:10	46.9	71.7	54.2	40.5	49.0	48.4	46.6	44.8	44.5
	02:15	44.0	68.8	51.0	38.4	45.7	45.3	44.0	42.5	42.1
	02:20	43.0	67.8	51.2	37.7	44.8	44.3	42.9	41.4	41.0
	02:25	48.1	72.9	64.1	37.4	56.2	53.3	42.8	40.8	40.5
	02:30	41.6	66.4	51.4	37.5	43.4	43.1	41.3	39.9	39.6
	02:35	42.2	67.0	55.2	38.0	44.1	43.6	41.9	40.5	40.1
	02:40	57.1	81.9	62.4	39.3	61.3	60.8	56.1	47.3	46.5
	02:45	50.6	75.4	57.0	43.8	53.7	53.4	49.6	47.0	46.8
	02:50	46.1	70.9	52.6	41.0	47.8	47.4	46.0	44.6	44.3
	02:55	44.4	69.2	50.6	39.1	45.9	45.6	44.4	43.0	42.4
	03:00	43.3	68.1	51.2	38.0	45.0	44.7	43.2	41.5	41.3
	03:05	42.4	67.2	51.5	37.7	44.6	44.0	42.2	40.7	40.2
	03:10	41.8	66.6	49.8	37.1	43.8	43.4	41.6	40.1	39.7
	03:15	41.5	66.3	50.8	36.3	43.7	43.1	41.3	39.6	39.0
	03:20	40.8	65.6	49.1	35.8	43.0	42.5	40.6	38.8	38.4
	03:25	40.8	65.6	53.4	35.9	43.0	42.4	40.4	38.8	38.6
	03:30	40.5	65.3	48.7	36.4	42.7	42.1	40.2	38.8	38.4
	03:35	40.2	65.0	49.6	35.3	42.3	41.8	39.9	38.3	37.9
	03:40	39.4	64.2	48.3	35.0	41.8	41.3	39.1	37.7	37.4
	03:45	39.3	64.1	49.1	35.0	41.9	41.3	39.1	37.0	36.6
	03:50	39.4	64.2	49.7	35.1	41.7	41.2	39.1	37.4	36.9
	03:55	39.9	64.7	50.2	35.3	42.1	41.6	39.6	38.0	37.7
	04:00	39.8	64.6	48.8	35.0	41.9	41.4	39.6	38.1	37.8
	04:05	40.7	65.5	55.9	35.9	42.6	42.2	40.3	39.0	38.5
	04:10	40.4	65.2	48.7	35.5	42.6	42.0	40.1	38.6	38.4
	04:15	39.8	64.6	51.1	34.9	42.4	41.7	39.3	37.8	37.3
	04:20	39.3	64.1	48.6	34.5	42.1	41.3	38.6	37.2	36.8
	04:25	39.4	64.2	51.0	34.1	41.9	41.3	39.0	37.2	36.5
	04:30	39.4	64.2	49.8	34.1	41.9	41.6	38.7	37.3	37.1
	04:35	39.2	64.0	52.3	35.0	41.7	41.2	38.8	36.9	36.6
	04:40	39.6	64.4	53.5	35.5	42.1	41.5	39.2	37.6	37.3
	04:45	39.5	64.3	50.6	35.3	41.7	41.1	39.2	37.4	37.0
	04:50	39.6	64.4	51.0	34.9	42.0	41.1	39.3	37.6	37.3
	04:55	39.7	64.5	51.0	34.9	42.9	41.9	38.9	37.1	36.6

REPORTED TEST REFER TO SUBMITTED SAMPLES ONLY  
 THIS REPORT SHALL NOT REPRODUCED EXCEPT IN FULL  
 WITHOUT THE WRITTEN APPROVAL LABORATORY

COPY

Request No. LA68-R09156

Report No. R6809-4184 - R6809-4190

## TEST REPORT

CUSTOMER : บริษัท ปันทอง อินดัสเตรียล ปาร์ค จำกัด (มหาชน)  
 ADDRESS : 789 ม. 1 ถ. สายหนองค้อ-แหลมฉบัง ต. หนองขาม อ. ศรีราชา จ. ชลบุรี 20230  
 SAMPLE SOURCE : ปันทอง อินดัสเตรียล ปาร์ค (โครงการ 6)  
 SAMPLE POINT : บริเวณที่พักอาศัยด้านทิศใต้ของโครงการ ที่ระยะ 110 เมตร จากขอบพื้นที่โครงการ (N2)  
 SAMPLE NO. : 33992-33998 MEASURING DATE : 03-10/09/2025  
 DETERMINATION METHOD : ISO 1996-1:2016 RECEIVED DATE : 11/09/2025  
 INSTRUMENT : Integrated Sound Level Meter S/N 01120945 : Class I REPORTED DATE : 19/09/2025

Date	Time	Laeq	Lae	Lmax	Lmin	La05	La10	La50	La90	La95
09/09/2025	05:00	38.6	63.4	48.6	34.8	41.2	40.6	38.3	36.4	36.2
	05:05	38.9	63.7	47.9	34.9	41.6	40.9	38.5	36.6	36.2
	05:10	38.8	63.6	52.4	34.4	41.7	41.1	38.2	36.4	36.2
	05:15	38.5	63.3	49.8	33.8	41.2	40.6	38.0	36.1	35.9
	05:20	57.4	82.2	68.3	34.9	65.3	61.9	53.0	37.2	36.7
	05:25	50.2	75.0	56.5	44.2	53.2	52.6	49.4	47.6	47.3
	05:30	64.6	89.4	72.5	41.8	70.9	69.4	62.3	46.4	46.0
	05:35	59.7	84.5	65.7	56.0	62.0	60.9	59.8	57.5	57.4
	05:40	59.1	83.9	68.1	49.9	64.0	62.1	57.2	53.4	52.8
	05:45	55.2	80.0	65.1	45.9	61.9	60.3	51.3	49.7	49.2
	05:50	62.8	87.6	67.0	58.0	65.7	65.3	61.6	60.0	59.7
	05:55	61.8	86.6	65.9	56.9	64.3	64.0	61.5	58.8	58.4
	06:00	58.7	83.5	66.2	53.6	61.3	61.0	58.0	55.6	55.2
	06:05	66.8	91.6	71.7	58.8	70.4	70.2	64.3	60.2	60.0
	06:10	71.2	96.0	77.2	69.0	72.8	72.5	71.1	70.0	69.8
	06:15	66.9	91.7	72.8	56.9	72.0	71.4	61.6	58.0	57.8
	06:20	60.4	85.2	66.7	55.3	63.0	62.6	60.2	56.7	56.5
	06:25	56.2	81.0	60.1	53.2	57.2	57.1	56.3	54.7	54.6
	06:30	56.6	81.4	59.4	53.0	57.4	57.3	56.8	55.0	54.5
	06:35	55.5	80.3	76.4	45.8	54.9	54.2	51.5	49.0	48.8
	06:40	47.6	72.4	54.2	43.3	48.9	48.7	47.6	46.6	46.4
	06:45	51.1	75.9	71.1	41.7	58.2	53.9	46.6	45.2	44.7
	06:50	50.8	75.6	62.4	44.2	56.5	52.5	48.1	46.7	46.3
	06:55	68.3	93.1	72.5	59.3	71.8	71.2	68.3	62.4	61.3
	07:00	60.8	85.6	66.5	58.4	62.3	61.6	60.7	59.6	59.5
	07:05	59.3	84.1	65.4	56.2	62.1	61.7	58.3	57.4	57.2
	07:10	77.6	102.4	105.2	61.3	71.7	71.4	65.4	62.6	62.3
	07:15	63.4	88.2	85.8	54.5	64.3	62.1	59.4	55.9	55.7
	07:20	69.0	93.8	94.3	54.5	74.3	64.9	59.1	56.8	56.2
	07:25	64.3	89.1	85.3	55.4	67.1	61.2	59.5	57.5	57.0
	07:30	55.0	79.8	59.4	52.1	56.5	56.3	54.9	54.1	53.9
	07:35	56.9	81.7	61.7	54.0	58.3	58.0	56.8	55.7	55.5
	07:40	59.1	83.9	69.7	56.0	60.9	60.7	59.0	57.3	57.1
	07:45	62.1	86.9	65.1	60.1	62.8	62.7	62.1	61.3	61.1
	07:50	63.3	88.1	70.5	60.3	64.8	64.5	63.1	62.1	61.9
	07:55	65.9	90.7	85.2	59.5	68.5	66.2	63.3	60.6	60.5

REPORTED TEST REFER TO SUBMITTED SAMPLES ONLY  
 THIS REPORT SHALL NOT REPRODUCED EXCEPT IN FULL  
 WITHOUT THE WRITTEN APPROVAL LABORATORY

COPY

Request No. LA68-R09156

Report No. R6809-4184 - R6809-4190

## TEST REPORT

CUSTOMER : บริษัท ปันทอง อินดัสเตรียล ปาร์ค จำกัด (มหาชน)  
 ADDRESS : 789 ม. 1 ถ. สายหนองค้อ-แหลมฉบัง ต. หนองขาม อ. ศรีราชา จ. ชลบุรี 20230  
 SAMPLE SOURCE : ปันทอง อินดัสเตรียล ปาร์ค (โครงการ 6)  
 SAMPLE POINT : บริเวณที่พักอาศัยด้านทิศใต้ของโครงการ ที่ระยะ 110 เมตร จากขอบพื้นที่โครงการ (N2)  
 SAMPLE NO. : 33992-33998 MEASURING DATE : 03-10/09/2025  
 DETERMINATION METHOD : ISO 1996-1:2016 RECEIVED DATE : 11/09/2025  
 INSTRUMENT : Integrated Sound Level Meter S/N 01120945 : Class 1 REPORTED DATE : 19/09/2025

Date	Time	Laeq	Lae	Lmax	Lmin	La05	La10	La50	La90	La95
09/09/2025	08:00	75.8	100.6	96.5	65.7	77.6	76.2	73.6	71.8	70.0
	08:05	74.3	99.1	95.8	70.2	75.9	75.6	72.8	71.3	71.1
	08:10	72.3	97.1	87.3	67.2	76.0	73.8	71.3	68.2	67.9
	08:15	68.8	93.6	88.6	60.5	72.2	68.2	66.1	61.9	61.5
	08:20	61.0	85.8	66.2	58.3	61.9	61.7	61.1	60.3	59.7
	08:25	57.7	82.5	61.5	53.6	59.2	58.9	58.0	55.5	55.3
	08:30	57.6	82.4	60.6	54.5	58.9	58.6	57.7	56.1	55.9
	08:35	62.6	87.4	66.3	57.9	64.8	64.6	62.4	59.8	59.3
	08:40	63.5	88.3	67.3	60.1	64.8	64.6	63.5	62.0	61.1
	08:45	64.6	89.4	69.7	62.4	65.7	65.6	64.5	63.5	63.3
	08:50	63.3	88.1	71.9	60.7	66.0	64.3	62.8	62.1	61.9
	08:55	66.1	90.9	71.8	64.0	67.6	67.3	65.8	64.8	64.7
	09:00	64.2	89.0	73.4	62.0	65.3	65.0	64.3	63.2	62.9
	09:05	63.8	88.6	69.0	62.0	65.4	65.0	63.5	62.9	62.8
	09:10	64.0	88.8	69.0	61.1	65.9	65.5	63.8	62.4	62.2
	09:15	62.2	87.0	68.8	58.0	65.7	64.4	61.7	59.5	59.2
	09:20	62.8	87.6	70.6	58.4	64.9	64.4	62.8	60.1	59.8
	09:25	66.3	91.1	76.4	62.9	68.0	67.9	66.5	64.0	63.8
	09:30	63.9	88.7	69.8	60.8	66.4	65.4	64.0	61.9	61.7
	09:35	64.2	89.0	70.9	60.5	68.3	65.8	63.3	61.8	61.5
	09:40	69.9	94.7	75.7	64.9	74.8	74.2	68.0	66.3	66.0
	09:45	65.4	90.2	71.8	63.7	66.7	66.4	65.2	64.6	64.5
	09:50	63.6	88.4	67.8	61.6	65.5	65.1	63.5	62.5	62.4
	09:55	63.3	88.1	71.7	60.7	68.1	64.5	62.2	61.7	61.5
	10:00	62.8	87.6	67.9	58.9	66.3	66.0	61.7	60.0	59.8
	10:05	64.7	89.5	76.6	62.8	66.5	65.6	64.4	63.8	63.6
	10:10	66.2	91.0	71.3	63.1	68.9	68.6	65.5	64.0	63.9
	10:15	66.7	91.5	81.0	63.4	67.6	67.4	66.4	64.8	64.6
	10:20	63.6	88.4	73.1	59.7	65.9	65.6	62.9	60.6	60.5
	10:25	59.4	84.2	66.7	57.0	61.7	61.2	58.7	57.9	57.8
	10:30	58.5	83.3	62.4	56.0	59.7	59.5	58.4	57.4	57.3
	10:35	58.1	82.9	72.8	55.7	59.7	58.0	57.2	56.8	56.8
	10:40	59.1	83.9	63.3	56.2	62.0	61.1	58.4	57.7	57.4
	10:45	63.0	87.8	68.4	58.4	67.4	66.2	61.5	59.7	59.4
	10:50	57.9	82.7	63.3	53.4	61.3	60.4	56.8	55.1	54.9
	10:55	54.8	79.6	58.1	52.9	55.5	55.3	54.8	54.4	54.3

REPORTED TEST REFER TO SUBMITTED SAMPLES ONLY  
 THIS REPORT SHALL NOT REPRODUCED EXCEPT IN FULL  
 WITHOUT THE WRITTEN APPROVAL LABORATORY

COPY

Request No. LA68-R09156

Report No. R6809-4184 - R6809-4190

## TEST REPORT

CUSTOMER : บริษัท ปันทอง อินดัสเตรียล ปาร์ค จำกัด (มหาชน)  
 ADDRESS : 789 ม. 1 ต. สายหนองค้อ-แหลมฉบัง ต. หนองขาม อ. ศรีราชา จ. ชลบุรี 20230  
 SAMPLE SOURCE : ปันทอง อินดัสเตรียล ปาร์ค (โครงการ 6)  
 SAMPLE POINT : บริเวณที่พักอาศัยด้านทิศใต้ของโครงการ ที่ระยะ 110 เมตร จากขอบพื้นที่โครงการ (N2)  
 SAMPLE NO. : 33992-33998 MEASURING DATE : 03-10/09/2025  
 DETERMINATION METHOD : ISO 1996-1:2016 RECEIVED DATE : 11/09/2025  
 INSTRUMENT : Integrated Sound Level Meter S/N 01120945 : Class I REPORTED DATE : 19/09/2025

Date	Time	Laeq	Lae	Lmax	Lmin	La05	La10	La50	La90	La95
09/09/2025	11:00	57.0	81.8	68.7	52.8	61.4	57.6	55.6	54.4	54.2
	11:05	65.6	90.4	75.6	50.4	73.9	71.4	55.1	52.5	52.4
	11:10	67.5	92.3	74.2	61.3	72.2	69.9	67.1	62.8	62.4
	11:15	68.4	93.2	70.6	65.3	69.8	69.6	68.5	66.5	66.2
	11:20	66.8	91.6	71.2	64.6	68.0	67.8	66.8	65.6	65.5
	11:25	65.2	90.0	70.1	61.2	67.3	67.0	65.3	62.3	62.1
	11:30	62.6	87.4	71.8	59.5	66.1	63.2	62.1	60.8	60.6
	11:35	59.6	84.4	62.2	55.3	61.0	60.8	59.9	57.5	56.9
	11:40	54.1	78.9	60.9	49.2	55.9	55.6	54.1	52.3	51.9
	11:45	51.4	76.2	57.5	46.2	52.9	52.5	51.5	49.5	49.2
	11:50	48.6	73.4	54.4	42.7	50.6	50.2	48.5	46.9	46.3
	11:55	46.8	71.6	53.7	41.9	48.8	47.9	46.5	45.3	44.9
	12:00	46.9	71.7	61.4	38.7	51.7	48.2	44.6	42.8	42.3
	12:05	44.1	68.9	52.3	39.8	45.8	45.5	43.9	42.5	42.3
	12:10	44.0	68.8	52.8	38.3	46.0	45.6	43.8	42.1	41.6
	12:15	42.6	67.4	51.8	37.3	44.8	44.3	42.3	40.6	40.1
	12:20	42.4	67.2	54.4	36.9	44.7	44.2	41.9	40.1	39.6
	12:25	42.7	67.5	57.1	36.3	48.0	45.6	40.8	38.8	38.6
	12:30	42.5	67.3	55.6	36.0	47.3	45.1	40.6	38.7	38.3
	12:35	40.8	65.6	58.4	35.6	43.8	42.1	39.1	37.6	37.3
	12:40	46.1	70.9	58.3	36.4	50.1	48.3	44.9	42.8	41.6
	12:45	43.9	68.7	60.3	37.3	48.2	45.9	40.5	38.8	38.5
	12:50	47.6	72.4	62.3	36.7	53.4	49.0	43.9	38.9	38.3
	12:55	41.5	66.3	58.2	37.5	44.7	44.1	39.9	38.9	38.6
	13:00	40.5	65.3	49.1	36.7	43.2	42.5	39.8	38.6	38.3
	13:05	42.0	66.8	60.9	36.5	43.0	42.0	39.8	38.4	38.2
	13:10	57.4	82.2	72.5	37.4	64.5	59.7	41.0	39.1	38.8
	13:15	50.3	75.1	65.1	36.9	58.8	53.8	41.0	39.0	38.7
	13:20	41.6	66.4	56.9	36.3	45.4	44.4	39.9	38.2	37.9
	13:25	53.6	78.4	77.6	35.3	44.5	43.1	39.1	37.4	37.2
	13:30	59.0	83.8	82.0	35.7	65.4	61.3	40.8	37.6	37.1
	13:35	45.6	70.4	66.0	35.0	49.8	41.3	37.8	36.4	36.1
	13:40	45.1	69.9	65.3	34.9	49.9	45.1	38.1	36.5	36.2
	13:45	41.0	65.8	58.4	35.1	45.2	43.9	39.0	37.4	36.9
	13:50	44.4	69.2	61.9	37.3	52.4	47.2	40.2	39.2	38.9
	13:55	38.7	63.5	55.1	34.7	41.1	39.3	37.8	36.8	36.5



Request No. LA68-R09156

Report No. R6809-4184 - R6809-4190

## TEST REPORT

CUSTOMER : บริษัท ปันทอง อินดัสเตรียล ปาร์ค จำกัด (มหาชน)  
 ADDRESS : 789 ม. 1 ถ. สายหนองค้อ-แหลมฉบัง ต. หนองขาม อ. ศรีราชา จ. ชลบุรี 20230  
 SAMPLE SOURCE : ปันทอง อินดัสเตรียล ปาร์ค (โครงการ 6)  
 SAMPLE POINT : บริเวณที่พักอาศัยด้านทิศใต้ของโครงการ ที่ระยะ 110 เมตร จากขอบพื้นที่โครงการ (N2)  
 SAMPLE NO. : 33992-33998 MEASURING DATE : 03-10/09/2025  
 DETERMINATION METHOD : ISO 1996-1:2016 RECEIVED DATE : 11/09/2025  
 INSTRUMENT : Integrated Sound Level Meter S/N 01120945 : Class I REPORTED DATE : 19/09/2025

Date	Time	Laeq	Lae	Lmax	Lmin	La05	La10	La50	La90	La95
09/09/2025	14:00	43.1	67.9	62.0	35.0	48.7	46.4	39.7	37.3	37.0
	14:05	47.2	72.0	52.4	40.3	50.0	49.5	46.5	44.0	43.4
	14:10	43.7	68.5	56.8	37.4	48.7	47.4	42.0	40.0	39.3
	14:15	44.0	68.8	54.9	38.3	49.8	47.1	42.1	40.2	39.9
	14:20	48.4	73.2	61.2	38.8	54.4	52.9	43.9	40.6	40.1
	14:25	55.8	80.6	69.3	38.3	62.0	59.1	51.8	41.8	41.2
	14:30	49.5	74.3	64.2	37.4	55.9	52.2	41.9	39.1	38.8
	14:35	52.3	77.1	63.3	37.2	59.9	58.3	40.8	38.6	38.3
	14:40	49.9	74.7	74.7	36.8	55.9	52.1	40.4	39.0	38.8
	14:45	55.6	80.4	68.8	37.7	62.6	60.5	50.7	41.7	40.3
	14:50	52.5	77.3	67.8	35.9	58.5	57.1	48.6	39.4	38.7
	14:55	47.8	72.6	58.7	35.8	54.5	53.7	42.0	38.6	38.2
	15:00	52.1	76.9	70.5	35.8	58.5	57.2	41.7	38.2	37.8
	15:05	52.4	77.2	62.7	36.0	58.3	57.9	43.9	38.5	37.9
	15:10	52.4	77.2	64.8	35.4	59.0	57.9	48.7	38.5	38.0
	15:15	50.4	75.2	63.6	35.6	58.5	57.8	42.5	39.2	38.4
	15:20	50.7	75.5	65.2	36.3	57.1	54.8	45.5	39.4	38.8
	15:25	49.0	73.8	62.7	35.6	56.3	52.9	44.3	38.7	37.9
	15:30	48.4	73.2	64.6	43.9	52.5	51.1	46.3	45.1	44.9
	15:35	51.3	76.1	70.0	44.3	56.0	54.0	48.1	45.7	45.5
	15:40	51.3	76.1	73.6	44.1	56.2	53.3	47.8	45.5	45.3
	15:45	50.8	75.6	64.2	38.5	55.5	53.8	49.1	45.7	43.9
	15:50	46.2	71.0	56.8	35.2	54.1	52.0	39.6	37.6	37.2
	15:55	39.2	64.0	50.0	35.7	42.6	40.6	38.7	37.6	37.2
	16:00	38.8	63.6	47.5	35.3	40.9	40.4	38.5	36.7	36.4
	16:05	39.8	64.6	55.1	36.5	42.1	40.9	39.3	37.9	37.6
	16:10	41.3	66.1	60.0	37.5	43.3	42.5	40.7	39.2	39.0
	16:15	55.6	80.4	62.2	36.1	60.6	60.4	46.8	38.5	37.8
	16:20	53.7	78.5	62.2	35.4	60.7	60.0	41.1	37.0	36.6
	16:25	55.7	80.5	62.0	35.5	61.1	60.9	53.0	37.5	37.1
	16:30	56.7	81.5	67.6	35.7	63.5	62.6	39.0	37.2	36.7
	16:35	58.8	83.6	68.0	35.8	64.3	63.5	51.5	37.1	36.8
	16:40	56.2	81.0	67.1	36.8	63.2	62.4	51.9	39.0	38.4
	16:45	53.0	77.8	64.2	39.6	56.7	55.6	52.6	47.6	47.3
	16:50	59.1	83.9	68.2	37.7	63.8	63.1	57.5	40.9	39.8
	16:55	56.8	81.6	68.7	37.3	63.5	62.0	53.0	39.0	38.6

REPORTED TEST REFER TO SUBMITTED SAMPLES ONLY  
 THIS REPORT SHALL NOT REPRODUCED EXCEPT IN FULL  
 WITHOUT THE WRITTEN APPROVAL LABORATORY

COPY

Request No. LA68-R09156

Report No. R6809-4184 - R6809-4190

## TEST REPORT

CUSTOMER : บริษัท ปันทอง อินดัสเตรียล ปาร์ค จำกัด (มหาชน)  
 ADDRESS : 789 ม. 1 ต. สายหนองค้อ-แหลมฉบัง ต. หนองขาม อ. ศรีราชา จ. ชลบุรี 20230  
 SAMPLE SOURCE : ปันทอง อินดัสเตรียล ปาร์ค (โครงการ 6)  
 SAMPLE POINT : บริเวณที่พักอาศัยด้านทิศใต้ของโครงการ ที่ระยะ 110 เมตร จากขอบพื้นที่โครงการ (N2)  
 SAMPLE NO. : 33992-33998 MEASURING DATE : 03-10/09/2025  
 DETERMINATION METHOD : ISO 1996-1:2016 RECEIVED DATE : 11/09/2025  
 INSTRUMENT : Integrated Sound Level Meter S/N 01120945 : Class 1 REPORTED DATE : 19/09/2025

Date	Time	L <sub>aeq</sub>	L <sub>ae</sub>	L <sub>max</sub>	L <sub>min</sub>	L <sub>a05</sub>	L <sub>a10</sub>	L <sub>a50</sub>	L <sub>a90</sub>	L <sub>a95</sub>
09/09/2025	17:00	51.4	76.2	67.1	36.9	56.8	56.1	44.0	39.1	38.6
	17:05	47.5	72.3	66.6	37.6	53.3	50.9	42.2	40.1	39.6
	17:10	44.7	69.5	61.3	37.6	49.4	46.8	41.4	39.8	39.5
	17:15	41.5	66.3	57.5	37.9	44.0	43.0	40.8	39.6	39.4
	17:20	42.4	67.2	59.1	37.9	44.7	43.7	41.2	39.7	39.5
	17:25	45.7	70.5	65.7	37.7	48.3	45.9	41.4	39.7	39.4
	17:30	41.7	66.5	55.1	37.2	44.2	43.6	41.4	39.2	38.6
	17:35	41.6	66.4	52.5	38.6	43.4	42.9	41.3	40.1	40.0
	17:40	41.8	66.6	57.1	37.9	44.5	43.5	41.2	40.0	39.7
	17:45	47.0	71.8	75.8	38.1	47.6	44.6	41.2	40.1	39.9
	17:50	44.1	68.9	53.4	37.9	48.6	47.3	42.4	40.0	39.6
	17:55	46.8	71.6	66.9	37.4	54.0	47.6	41.4	39.6	39.4
	18:00	42.1	66.9	55.4	37.9	46.4	44.3	40.8	39.7	39.3
	18:05	41.8	66.6	60.8	38.6	44.6	43.4	40.7	39.7	39.5
	18:10	42.7	67.5	59.8	37.2	46.4	45.7	40.4	39.3	39.0
	18:15	44.1	68.9	62.7	37.6	48.5	46.0	41.8	39.7	39.4
	18:20	41.7	66.5	57.3	37.1	44.1	43.7	41.2	38.9	38.6
	18:25	45.0	69.8	63.2	37.8	49.2	47.7	42.8	40.3	39.8
	18:30	46.0	70.8	63.4	38.9	49.8	45.9	43.6	41.4	40.9
	18:35	42.4	67.2	51.0	38.0	44.7	44.1	42.2	40.2	39.8
	18:40	46.6	71.4	68.3	39.4	51.7	47.0	42.3	40.9	40.6
	18:45	44.7	69.5	61.2	39.4	47.4	46.3	44.1	41.4	41.1
	18:50	46.4	71.2	56.4	40.4	48.5	47.9	46.3	44.1	43.5
	18:55	45.4	70.2	53.2	40.6	48.2	47.7	44.9	43.0	42.5
	19:00	44.1	68.9	54.2	41.0	46.8	46.1	43.4	42.3	42.2
	19:05	44.8	69.6	60.4	41.0	47.2	46.5	43.8	42.6	42.3
	19:10	44.6	69.4	50.6	41.3	47.3	46.6	44.1	42.7	42.4
	19:15	44.7	69.5	50.1	41.2	47.3	46.8	44.0	42.5	42.3
	19:20	46.7	71.5	56.9	41.3	48.7	48.0	46.7	43.9	42.4
	19:25	46.2	71.0	52.1	41.2	48.3	48.0	46.1	43.9	42.8
	19:30	44.3	69.1	52.8	41.2	46.8	46.4	43.6	42.4	42.1
	19:35	44.2	69.0	52.1	41.4	46.7	46.1	43.5	42.5	42.4
	19:40	44.9	69.7	52.7	41.4	47.6	46.8	44.2	42.7	42.6
	19:45	43.8	68.6	49.3	41.5	45.6	45.2	43.6	42.6	42.4
	19:50	43.2	68.0	50.3	40.7	45.1	44.3	43.0	42.1	42.0
	19:55	43.4	68.2	49.9	40.6	45.6	44.6	43.0	42.0	41.8

Request No. LA68-R09156

Report No. R6809-4184 - R6809-4190

## TEST REPORT

CUSTOMER : บริษัท ปันทอง อินดัสเตรียล ปาร์ค จำกัด (มหาชน)  
 ADDRESS : 789 ม. 1 ต. สายหนองค้อ-แหลมฉะบับ ต. หนองขาม อ. ศรีราชา จ. ชลบุรี 20230  
 SAMPLE SOURCE : ปันทอง อินดัสเตรียล ปาร์ค (โครงการ 6)  
 SAMPLE POINT : บริเวณที่พักอาศัยด้านทิศใต้ของโครงการ ที่ระยะ 110 เมตร จากขอบพื้นที่โครงการ (N2)  
 SAMPLE NO. : 33992-33998 MEASURING DATE : 03-10/09/2025  
 DETERMINATION METHOD : ISO 1996-1:2016 RECEIVED DATE : 11/09/2025  
 INSTRUMENT : Integrated Sound Level Meter S/N 01120945 : Class 1 REPORTED DATE : 19/09/2025

Date	Time	Laeq	Lae	Lmax	Lmin	La05	La10	La50	La90	La95
09/09/2025	20:00	43.1	67.9	53.0	40.8	44.2	43.9	42.9	42.0	41.8
	20:05	43.1	67.9	49.9	41.2	44.3	44.0	43.0	42.3	42.2
	20:10	44.7	69.5	59.4	41.1	48.1	44.9	43.2	42.0	41.9
	20:15	42.9	67.7	49.2	40.9	44.4	44.0	42.7	42.0	41.8
	20:20	43.0	67.8	48.5	41.4	44.1	43.6	42.9	42.3	42.2
	20:25	42.7	67.5	47.8	41.1	43.7	43.4	42.6	42.1	41.9
	20:30	49.4	74.2	66.1	40.5	57.7	53.4	42.5	41.7	41.5
	20:35	41.6	66.4	48.8	39.9	42.8	42.5	41.4	40.9	40.7
	20:40	42.0	66.8	45.5	40.5	42.9	42.7	41.9	41.4	41.3
	20:45	42.4	67.2	54.1	40.3	43.9	43.4	42.1	41.3	41.1
	20:50	42.4	67.2	49.6	40.3	44.2	43.4	42.1	41.5	41.3
	20:55	42.7	67.5	49.7	40.1	44.7	44.2	42.5	41.1	41.0
	21:00	42.7	67.5	52.7	39.4	45.3	44.0	41.9	40.8	40.5
	21:05	43.2	68.0	51.8	39.8	46.4	45.3	42.6	41.0	40.9
	21:10	42.5	67.3	50.1	39.3	44.6	43.9	42.2	40.8	40.6
	21:15	42.6	67.4	50.3	39.6	44.7	44.2	42.5	40.9	40.5
	21:20	42.8	67.6	59.7	39.0	44.7	44.0	41.3	40.2	40.0
	21:25	41.4	66.2	49.1	39.1	43.2	42.6	41.2	40.3	40.0
	21:30	41.5	66.3	51.7	38.8	43.5	42.6	41.2	40.3	40.0
	21:35	41.3	66.1	49.4	38.8	43.9	42.5	41.0	40.0	39.8
	21:40	42.2	67.0	54.4	39.1	44.5	43.8	41.7	40.3	40.1
	21:45	42.3	67.1	49.4	38.7	45.0	44.3	41.5	40.1	39.9
	21:50	41.1	65.9	48.6	38.9	43.8	42.7	40.7	40.0	39.9
	21:55	42.4	67.2	49.3	38.7	44.9	44.5	42.1	39.6	39.4
	22:00	43.5	68.3	48.9	38.1	45.6	45.2	43.8	39.6	39.4
	22:05	40.8	65.6	48.2	38.2	43.4	43.1	39.9	39.1	39.0
	22:10	41.2	66.0	53.1	37.9	44.2	43.8	39.8	38.8	38.6
	22:15	41.8	66.6	49.6	37.7	44.1	43.6	41.8	38.6	38.4
	22:20	39.5	64.3	45.9	37.6	41.7	41.0	39.0	38.4	38.4
	22:25	39.3	64.1	46.8	37.6	41.0	40.5	38.9	38.4	38.3
	22:30	41.1	65.9	51.4	37.6	44.4	43.1	39.6	38.6	38.4
	22:35	40.9	65.7	53.3	36.9	43.1	42.4	39.5	38.1	37.8
	22:40	39.0	63.8	47.1	37.1	40.3	39.8	38.9	38.2	37.9
	22:45	40.0	64.8	50.3	37.9	41.8	41.3	39.8	38.9	38.8
	22:50	41.7	66.5	50.2	39.1	43.9	43.3	41.3	40.1	39.9
	22:55	43.4	68.2	50.5	40.2	44.7	44.5	43.2	42.3	42.2

REPORTED TEST REFER TO SUBMITTED SAMPLES ONLY  
 THIS REPORT SHALL NOT REPRODUCED EXCEPT IN FULL  
 WITHOUT THE WRITTEN APPROVAL LABORATORY

COPY

Request No. LA68-R09156

Report No. R6809-4184 - R6809-4190

## TEST REPORT

CUSTOMER : บริษัท ปันทอง อินดัสเตรียล ปาร์ค จำกัด (มหาชน)  
 ADDRESS : 789 ม. 1 ต. สายหนองก่อ-แหลมฉบัง ต. หนองขาม อ. ศรีราชา จ. ชลบุรี 20230  
 SAMPLE SOURCE : ปันทอง อินดัสเตรียล ปาร์ค (โครงการ 6)  
 SAMPLE POINT : บริเวณที่พักอาศัยด้านทิศใต้ของโครงการ ที่ระยะ 110 เมตร จากขอบพื้นที่โครงการ (N2)  
 SAMPLE NO. : 33992-33998 MEASURING DATE : 03-10/09/2025  
 DETERMINATION METHOD : ISO 1996-1:2016 RECEIVED DATE : 11/09/2025  
 INSTRUMENT : Integrated Sound Level Meter S/N 01120945 : Class I REPORTED DATE : 19/09/2025

Date	Time	Laeq	Lae	Lmax	Lmin	La05	La10	La50	La90	La95
09/09/2025	23:00	44.8	69.6	50.3	41.2	46.0	45.7	44.7	43.5	43.2
	23:05	45.8	70.6	52.9	42.3	47.4	46.9	45.7	44.6	44.4
	23:10	45.5	70.3	51.3	41.4	46.8	46.5	45.4	44.4	44.1
	23:15	44.6	69.4	51.5	39.6	46.2	45.9	44.6	43.2	42.5
	23:20	44.3	69.1	51.3	39.0	45.8	45.5	44.4	42.4	41.9
	23:25	63.8	88.6	81.0	38.4	72.1	69.8	43.6	41.5	41.1
	23:30	42.3	67.1	55.2	37.5	44.6	43.9	42.1	40.4	39.8
	23:35	43.5	68.3	49.8	39.1	45.7	45.3	43.3	41.2	40.8
	23:40	44.0	68.8	50.0	40.1	46.1	45.5	43.6	42.1	41.9
	23:45	43.8	68.6	49.9	39.9	45.4	45.0	43.8	42.6	42.1
	23:50	43.5	68.3	53.4	38.9	45.0	44.7	43.3	42.1	41.6
	23:55	43.4	68.2	49.6	38.8	45.0	44.6	43.3	41.9	41.6
10/09/2025	00:00	43.4	68.2	54.9	38.6	45.3	45.0	43.1	41.7	41.3
	00:05	43.3	68.1	52.6	37.9	45.1	44.4	42.8	41.5	41.2
	00:10	42.6	67.4	51.9	37.4	44.2	43.9	42.5	40.9	40.4
	00:15	42.3	67.1	49.0	36.9	44.0	43.5	42.2	40.6	40.1
	00:20	41.9	66.7	50.7	36.7	43.8	43.4	41.7	40.0	39.4
	00:25	41.6	66.4	49.2	36.7	43.6	43.2	41.4	39.6	38.9
	00:30	41.0	65.8	49.0	36.5	43.3	42.9	40.7	39.1	38.8
	00:35	42.6	67.4	61.9	35.9	45.6	43.8	41.3	39.3	38.5
	00:40	40.7	65.5	52.7	36.6	42.7	42.3	40.4	38.8	38.3
	00:45	64.2	89.0	79.5	36.2	73.6	69.2	40.5	38.7	38.3
	00:50	41.5	66.3	51.7	37.8	43.6	43.2	41.2	39.5	39.2
	00:55	41.4	66.2	50.7	36.8	43.9	43.4	40.9	39.3	39.0
	01:00	41.2	66.0	49.0	36.3	43.7	43.3	40.9	39.0	38.6
	01:05	64.0	88.8	82.8	37.3	72.2	69.2	41.0	38.8	38.6
	01:10	61.4	86.2	75.9	35.7	69.2	67.7	40.4	38.7	38.1
	01:15	39.6	64.4	48.0	35.7	42.2	41.4	39.2	37.7	37.3
	01:20	39.9	64.7	48.1	37.4	41.9	41.3	39.6	38.6	38.5
	01:25	40.3	65.1	49.1	36.1	42.6	42.0	40.1	38.5	38.1
	01:30	51.0	75.8	81.0	37.9	44.2	43.3	41.1	39.6	39.3
	01:35	41.5	66.3	50.4	37.8	43.3	42.9	41.3	39.9	39.6
	01:40	42.2	67.0	50.0	37.8	44.1	43.7	42.0	40.5	40.2
	01:45	43.3	68.1	50.6	39.2	45.2	44.6	43.1	41.8	41.4
	01:50	43.8	68.6	52.1	38.2	45.3	44.9	43.8	42.5	42.0
	01:55	44.0	68.8	50.5	39.1	45.4	45.1	44.0	42.8	42.4



Request No. LA68-R09156

Report No. R6809-4184 - R6809-4190

## TEST REPORT

CUSTOMER : บริษัท ปันทอง อินดัสเตรียล ปาร์ค จำกัด (มหาชน)  
 ADDRESS : 789 ม. 1 ต. สายหนองค้อ-แหลมฉบัง ต. หนองขาม อ. ศรีราชา จ. ชลบุรี 20230  
 SAMPLE SOURCE : ปันทอง อินดัสเตรียล ปาร์ค (โครงการ 6)  
 SAMPLE POINT : บริเวณที่พักอาศัยด้านทิศใต้ของโครงการ ที่ระยะ 110 เมตร จากขอบพื้นที่โครงการ (N2)  
 SAMPLE NO. : 33992-33998 MEASURING DATE : 03-10/09/2025  
 DETERMINATION METHOD : ISO 1996-1:2016 RECEIVED DATE : 11/09/2025  
 INSTRUMENT : Integrated Sound Level Meter S/N 01120945 : Class 1 REPORTED DATE : 19/09/2025

Date	Time	Laeq	Lae	Lmax	Lmin	La05	La10	La50	La90	La95
10/09/2025	02:00	43.4	68.2	51.0	38.6	45.1	44.7	43.4	41.8	41.3
	02:05	42.3	67.1	50.2	37.4	44.2	43.8	42.2	40.6	39.9
	02:10	41.5	66.3	50.6	36.7	43.4	43.0	41.3	39.5	39.1
	02:15	41.1	65.9	52.0	37.0	43.1	42.7	40.8	39.2	38.7
	02:20	41.7	66.5	48.3	37.3	43.2	42.9	41.7	40.2	39.9
	02:25	41.1	65.9	51.4	36.6	42.9	42.5	40.9	39.0	38.7
	02:30	40.5	65.3	48.9	37.0	42.4	42.1	40.3	38.7	38.5
	02:35	40.2	65.0	49.1	36.6	42.3	41.9	39.9	38.5	38.1
	02:40	39.8	64.6	48.5	35.8	42.0	41.3	39.5	38.2	38.0
	02:45	40.5	65.3	50.7	36.4	42.7	42.0	40.3	38.4	37.9
	02:50	41.0	65.8	48.9	38.6	42.7	42.2	40.8	39.9	39.7
	02:55	40.8	65.6	49.1	38.0	42.7	42.1	40.5	39.4	39.3
	03:00	39.4	64.2	49.1	35.7	41.8	41.1	39.0	37.5	37.3
	03:05	40.2	65.0	49.2	36.5	42.2	41.6	39.9	38.7	38.3
	03:10	40.4	65.2	48.3	38.1	42.4	41.8	40.1	39.3	39.2
	03:15	39.9	64.7	48.0	36.0	41.9	41.5	39.9	37.7	37.4
	03:20	39.7	64.5	57.4	35.4	41.8	41.2	39.1	37.8	37.2
	03:25	39.7	64.5	48.4	36.9	41.7	41.2	39.3	38.6	38.5
	03:30	39.7	64.5	48.5	36.2	41.7	41.2	39.4	38.5	38.0
	03:35	39.7	64.5	48.1	36.6	41.7	41.2	39.4	38.5	38.4
	03:40	39.1	63.9	48.6	35.9	41.3	40.7	38.8	37.9	37.6
	03:45	39.6	64.4	50.9	35.3	41.7	40.4	38.5	37.2	36.7
	03:50	60.4	85.2	78.9	34.4	70.9	55.1	37.9	36.8	36.5
	03:55	39.4	64.2	51.7	34.6	41.4	41.0	39.1	37.3	37.0
	04:00	41.5	66.3	48.1	35.8	43.3	42.9	41.9	38.5	37.6
	04:05	41.9	66.7	49.1	35.6	43.3	43.0	42.1	39.7	39.0
	04:10	42.0	66.8	49.6	36.2	43.3	42.9	41.8	41.1	40.8
	04:15	42.0	66.8	49.6	35.3	43.7	42.9	41.7	40.8	40.6
	04:20	41.1	65.9	49.3	35.3	42.6	42.2	41.2	39.1	37.4
	04:25	41.5	66.3	49.4	38.1	43.0	42.5	41.4	40.7	40.5
	04:30	40.9	65.7	49.1	37.8	42.1	41.8	40.8	40.3	40.1
	04:35	41.5	66.3	50.4	37.2	42.9	42.4	41.0	40.3	40.1
	04:40	40.1	64.9	47.9	33.9	42.0	41.6	40.4	36.4	36.1
	04:45	37.8	62.6	48.2	33.4	40.8	39.8	37.1	35.4	35.0
	04:50	37.3	62.1	48.3	33.5	40.0	39.3	36.6	35.5	35.1
	04:55	38.5	63.3	50.3	33.4	42.3	39.9	36.7	35.4	35.1

REPORTED TEST REFER TO SUBMITTED SAMPLES ONLY  
 THIS REPORT SHALL NOT REPRODUCED EXCEPT IN FULL  
 WITHOUT THE WRITTEN APPROVAL LABORATORY

COPY

Request No. LA68-R09156

Report No. R6809-4184 - R6809-4190

## TEST REPORT

CUSTOMER : บริษัท ปันทอง อินดัสเตรียล ปาร์ค จำกัด (มหาชน)  
 ADDRESS : 789 ม. 1 ถ. สายหนองค้อ-แหลมฉบัง ต. หนองขาม อ. ศรีราชา จ. ชลบุรี 20230  
 SAMPLE SOURCE : ปันทอง อินดัสเตรียล ปาร์ค (โครงการ 6)  
 SAMPLE POINT : บริเวณที่พักอาศัยด้านทิศใต้ของโครงการ ที่ระยะ 110 เมตร จากขอบพื้นที่โครงการ (N2)  
 SAMPLE NO. : 33992-33998 MEASURING DATE : 03-10/09/2025  
 DETERMINATION METHOD : ISO 1996-1:2016 RECEIVED DATE : 11/09/2025  
 INSTRUMENT : Integrated Sound Level Meter S/N 01120945 : Class 1 REPORTED DATE : 19/09/2025

Date	Time	L <sub>aeq</sub>	L <sub>ae</sub>	L <sub>max</sub>	L <sub>min</sub>	L <sub>a05</sub>	L <sub>a10</sub>	L <sub>a50</sub>	L <sub>a90</sub>	L <sub>a95</sub>
10/09/2025	05:00	37.0	61.8	48.2	33.6	40.2	38.5	36.2	35.0	34.8
	05:05	36.2	61.0	50.3	33.4	39.0	38.0	35.4	34.5	34.4
	05:10	36.9	61.7	46.6	33.5	39.8	39.1	36.4	34.8	34.6
	05:15	38.9	63.7	50.3	34.1	45.0	40.1	36.9	35.4	35.1
	05:20	37.8	62.6	55.5	33.4	40.1	38.7	36.5	35.8	35.5
	05:25	36.3	61.1	48.3	32.5	39.3	38.1	35.7	34.4	34.1
	05:30	38.8	63.6	50.6	35.3	42.2	40.4	37.2	36.3	36.2
	05:35	45.3	70.1	63.5	35.4	51.3	43.3	38.7	37.2	37.0
	05:40	44.9	69.7	61.7	36.3	54.0	44.9	39.2	37.7	37.4
	05:45	39.6	64.4	52.8	33.6	42.9	41.7	38.7	36.4	35.5
	05:50	40.3	65.1	51.0	33.7	46.8	44.3	38.0	36.2	35.8
	05:55	40.4	65.2	52.9	34.3	47.1	44.6	37.6	36.0	35.6
	06:00	41.9	66.7	55.4	34.4	47.7	45.2	39.2	37.3	36.9
	06:05	43.9	68.7	57.4	36.4	49.0	47.6	41.5	38.7	38.4
	06:10	42.2	67.0	52.8	36.6	46.0	44.1	41.1	38.9	38.4
	06:15	42.9	67.7	54.4	36.8	48.5	46.3	40.9	38.9	38.5
	06:20	43.4	68.2	53.7	37.3	48.0	46.4	41.9	39.5	39.1
	06:25	44.0	68.8	63.0	36.7	46.6	44.4	41.1	38.9	38.5
	06:30	50.3	75.1	70.4	37.1	44.9	43.2	40.4	39.1	38.7
	06:35	42.0	66.8	63.8	38.2	44.2	43.0	40.8	39.8	39.6
	06:40	45.5	70.3	68.8	37.5	50.1	48.1	41.7	40.1	39.5
	06:45	42.3	67.1	59.3	37.3	44.6	44.0	41.2	39.4	39.0
	06:50	47.4	72.2	66.2	36.7	55.7	47.4	40.3	39.0	38.8
	06:55	41.1	65.9	56.0	35.9	44.7	43.6	39.6	37.5	37.1
	07:00	47.3	72.1	66.6	37.2	48.8	47.4	42.0	38.4	38.3
	07:05	43.1	67.9	53.6	37.4	48.1	47.7	40.8	39.1	39.0
	07:10	42.5	67.3	50.6	36.6	45.4	44.8	42.0	39.3	38.9
	07:15	44.1	68.9	62.0	37.7	46.9	45.7	42.9	40.0	39.6
	07:20	53.1	77.9	76.1	37.0	51.7	48.3	42.4	39.4	38.9
	07:25	43.4	68.2	67.1	37.3	43.4	41.8	39.8	38.8	38.6
	07:30	41.1	65.9	55.0	37.4	43.0	42.2	40.4	38.9	38.8
	07:35	41.8	66.6	63.1	37.6	45.0	42.7	40.2	39.1	38.9
	07:40	41.5	66.3	56.8	38.0	44.3	43.1	40.8	39.4	39.2
	07:45	54.7	79.5	74.0	37.6	61.4	51.8	41.9	40.4	40.1
	07:50	42.5	67.3	55.4	37.6	47.4	45.0	41.0	39.4	39.1
	07:55	55.1	79.9	75.3	37.7	62.4	50.1	41.8	39.8	39.4

REPORTED TEST REFER TO SUBMITTED SAMPLES ONLY  
 THIS REPORT SHALL NOT REPRODUCED EXCEPT IN FULL  
 WITHOUT THE WRITTEN APPROVAL LABORATORY

COPY

Request No. LA68-R09156

Report No. R6809-4184 - R6809-4190

## TEST REPORT

CUSTOMER : บริษัท ปันทอง อินดัสเตรียล ปาร์ค จำกัด (มหาชน)  
 ADDRESS : 789 ม. 1 ถ. สายหนองค้อ-แหลมฉบัง ต. หนองขาม อ. ศรีราชา จ. ชลบุรี 20230  
 SAMPLE SOURCE : ปันทอง อินดัสเตรียล ปาร์ค (โครงการ 6)  
 SAMPLE POINT : บริเวณที่พักอาศัยด้านทิศใต้ของโครงการ ที่ระยะ 110 เมตร จากขอบพื้นที่โครงการ (N2)  
 SAMPLE NO. : 33992-33998 MEASURING DATE : 03-10/09/2025  
 DETERMINATION METHOD : ISO 1996-1:2016 RECEIVED DATE : 11/09/2025  
 INSTRUMENT : Integrated Sound Level Meter S/N 01120945 : Class 1 REPORTED DATE : 19/09/2025

Date	Time	L <sub>aeq</sub>	L <sub>ae</sub>	L <sub>max</sub>	L <sub>min</sub>	L <sub>a05</sub>	L <sub>a10</sub>	L <sub>a50</sub>	L <sub>a90</sub>	L <sub>a95</sub>
10/09/2025	08:00	51.9	76.7	73.9	37.0	47.6	46.1	41.7	39.2	38.5
	08:05	42.6	67.4	59.9	35.9	45.4	44.2	40.7	38.7	38.3
	08:10	48.9	73.7	67.5	36.3	53.2	50.9	47.4	44.0	40.7
	08:15	59.4	84.2	72.8	41.8	64.5	63.5	56.2	45.1	44.6
	08:20	60.8	85.6	74.5	41.7	64.9	63.4	59.3	47.3	45.9
	08:25	51.9	76.7	73.7	38.4	57.1	55.7	46.6	44.0	43.1
	08:30	59.7	84.5	71.6	37.3	65.4	63.7	56.7	49.3	47.3
	08:35	55.6	80.4	71.4	36.9	62.7	60.7	51.4	45.0	43.7
	08:40	52.4	77.2	65.6	39.6	57.3	55.9	49.9	44.0	42.9
	08:45	48.7	73.5	59.0	36.7	55.0	53.3	46.2	40.6	40.1
	08:50	50.9	75.7	65.3	39.3	54.9	53.6	50.1	45.9	43.9
	08:55	44.8	69.6	61.0	37.7	49.9	47.3	42.4	40.2	39.7
	09:00	54.3	79.1	69.1	36.1	63.4	56.6	42.6	39.2	38.7
	09:05	56.1	80.9	69.8	40.3	61.0	58.4	52.0	47.8	47.4
	09:10	51.2	76.0	63.0	45.5	57.0	55.9	48.5	46.9	46.7
	09:15	52.8	77.6	70.1	45.3	59.9	55.5	49.0	47.1	46.7
	09:20	53.4	78.2	65.1	44.4	58.4	57.3	51.0	46.1	45.8
	09:25	52.2	77.0	62.8	45.3	56.6	55.6	51.4	46.7	46.5
	09:30	52.6	77.4	70.0	44.5	60.2	59.2	47.2	45.9	45.8
	09:35	52.6	77.4	77.9	44.5	56.8	54.1	48.2	45.9	45.6
	09:40	55.0	79.8	70.5	45.1	61.7	60.7	49.0	46.8	46.4
	09:45	55.6	80.4	67.1	44.3	61.6	60.1	54.2	46.0	45.5
	09:50	54.6	79.4	65.8	44.6	61.4	60.6	49.9	46.2	46.0
	09:55	51.6	76.4	65.1	44.0	56.7	55.3	47.5	45.5	45.3
	10:00	54.4	79.2	75.3	43.9	62.2	58.1	47.4	45.3	45.1
	10:05	51.9	76.7	67.8	38.2	60.7	56.8	43.1	40.6	40.1
	10:10	56.1	80.9	66.5	37.6	62.3	61.5	49.9	43.1	42.2
	10:15	45.8	70.6	60.7	36.5	52.5	47.0	43.0	40.3	39.4
	10:20	43.3	68.1	51.6	36.8	46.4	45.8	43.0	39.7	39.0
	10:25	41.1	65.9	51.5	37.0	43.5	42.9	40.8	38.9	38.4
	10:30	43.2	68.0	57.8	35.3	48.7	46.4	40.3	37.6	37.2
	10:35	48.3	73.1	54.7	36.1	51.2	50.5	48.0	42.4	39.1
	10:40	44.7	69.5	69.5	36.1	49.5	46.6	40.5	38.4	38.0
	10:45	52.3	77.1	66.8	38.0	56.7	55.7	51.0	47.3	43.1
	10:50	52.0	76.8	63.4	38.6	55.6	54.8	51.0	46.8	43.6
	10:55	63.6	88.4	82.5	37.2	71.2	67.2	53.0	41.0	40.2

REPORTED TEST REFER TO SUBMITTED SAMPLES ONLY  
 THIS REPORT SHALL NOT REPRODUCED EXCEPT IN FULL  
 WITHOUT THE WRITTEN APPROVAL LABORATORY

COPY



Request No. LA68-R09156

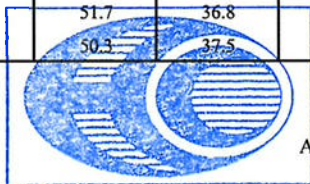
Report No. R6809-4184 - R6809-4190

## TEST REPORT

CUSTOMER : บริษัท ปันทอง อินดัสเตรียล ปาร์ค จำกัด (มหาชน)  
 ADDRESS : 789 ม. 1 ถ. สายหนองค้อ-แหลมฉบัง ต. หนองขาม อ. ศรีราชา จ. ชลบุรี 20230  
 SAMPLE SOURCE : ปันทอง อินดัสเตรียล ปาร์ค (โครงการ 6)  
 SAMPLE POINT : บริเวณที่พักอาศัยด้านทิศใต้ของโครงการ ที่ระยะ 110 เมตร จากขอบพื้นที่โครงการ (N2)  
 SAMPLE NO. : 33992-33998 MEASURING DATE : 03-10/09/2025  
 DETERMINATION METHOD : ISO 1996-1:2016 RECEIVED DATE : 11/09/2025  
 INSTRUMENT : Integrated Sound Level Meter S/N 01120945 : Class 1 REPORTED DATE : 19/09/2025

Date	Time	Laeq	Lae	Lmax	Lmin	La05	La10	La50	La90	La95
10/09/2025	11:00	64.1	88.9	85.8	37.5	69.2	66.1	50.1	40.8	39.9
	11:05	59.0	83.8	77.8	36.5	66.9	62.2	48.3	42.5	41.1
	11:10	62.5	87.3	83.0	36.6	68.1	65.4	47.5	39.6	38.8
	11:15	60.6	85.4	85.8	35.8	65.2	61.7	44.0	38.7	38.1
	11:20	63.1	86.2	84.2	36.5	67.9	58.9	54.5	39.3	38.4
	11:25	58.2	83.0	86.2	37.3	57.5	57.1	47.7	41.0	39.6
	11:30	56.3	81.1	68.1	37.6	63.8	62.4	46.0	40.1	39.6
	11:35	56.8	81.6	68.2	37.8	63.8	62.8	45.9	40.5	40.1
	11:40	51.2	76.0	68.4	36.1	58.4	55.1	46.4	41.2	40.4
	11:45	50.5	75.3	78.3	36.1	53.3	47.2	39.3	37.7	37.4
	11:50	39.7	64.5	49.8	35.7	42.6	41.7	39.1	37.6	37.1
	11:55	39.7	64.5	57.6	33.1	42.5	41.5	38.3	36.6	36.2
	12:00	44.4	69.2	71.6	34.1	43.6	42.4	39.5	37.4	36.9
	12:05	42.1	66.9	58.8	35.6	47.1	44.5	40.0	38.0	37.6
	12:10	40.9	65.7	58.9	34.3	45.8	44.5	38.6	36.3	36.0
	12:15	41.5	66.3	54.7	34.1	45.0	43.4	40.4	37.6	36.7
	12:20	46.0	70.8	65.6	34.8	52.0	45.9	40.7	38.7	38.0
	12:25	41.5	66.3	54.5	34.6	45.9	44.2	40.7	37.7	37.2
	12:30	39.9	64.7	51.1	34.4	43.3	41.9	39.5	36.9	36.6
	12:35	40.6	65.4	56.0	33.5	44.2	42.8	39.5	37.3	36.7
	12:40	41.4	66.2	53.1	34.8	45.6	44.1	40.4	37.9	37.5
	12:45	41.5	66.3	62.7	34.6	45.4	43.6	39.5	37.3	36.8
	12:50	41.4	66.2	57.1	34.4	46.8	43.6	39.3	36.9	36.4
	12:55	42.7	67.5	59.4	34.4	46.3	45.0	40.7	37.4	36.8
	13:00	55.2	80.0	67.7	34.8	59.9	58.9	53.1	45.4	42.8
	13:05	49.8	74.6	59.7	36.4	55.3	53.9	47.7	38.3	37.8
	13:10	40.6	65.4	55.3	35.3	44.8	43.2	39.1	37.0	36.7
	13:15	42.8	67.6	59.8	35.7	46.7	44.0	41.0	38.4	37.9
	13:20	43.6	68.4	57.9	36.4	50.1	46.3	41.0	38.7	38.5
	13:25	41.6	66.4	50.8	37.3	45.0	44.0	40.6	39.2	38.8
	13:30	41.3	66.1	55.6	36.8	43.2	42.6	40.1	38.3	38.0
	13:35	40.5	65.3	48.5	37.3	42.2	41.7	40.4	39.0	38.7
	13:40	40.0	64.8	57.6	35.4	42.6	41.2	39.4	36.9	36.7
	13:45	41.0	65.8	48.2	37.3	42.9	42.4	40.8	39.1	38.9
	13:50	42.4	67.2	51.7	36.8	46.2	45.1	41.2	39.0	38.4
	13:55	41.2	66.0	50.3	37.5	43.3	42.6	40.9	39.3	38.9

Remark : Measurement By Mr. Kamkit Kantason



Approved By.....

(MRS. WANPEN LHAOCHINDAWAT)

19/09/2025

บริษัท อีสเทิร์นไทยคอนซัลติ้ง 1992 จำกัด

REPORTED TEST REFER TO SUBMITTED SAMPLES ONLY  
 THIS REPORT SHALL NOT REPRODUCED EXCEPT IN FULL  
 WITHOUT THE WRITTEN APPROVAL LABORATORY

COPY



Request No. LA68-R09156

Report No. R6809-4149 - R6809-4155

## TEST REPORT

CUSTOMER : บริษัท ปันทอง อินดัสเตรียล ปาร์ค จำกัด (มหาชน)  
 ADDRESS : 789 ม. 1 ถ. สายหนองค้อ-แหลมฉบัง ต. หนองขาม อ. ศรีราชา จ. ชลบุรี 20230  
 SAMPLE SOURCE : ปันทอง อินดัสเตรียล ปาร์ค (โครงการ 6)  
 SAMPLE POINT : ริมรั้วโครงการด้านทิศเหนือ (N3)  
 SAMPLE NO. : 33957-33963  
 DETERMINATION METHOD : ISO 1996-1:2016  
 INSTRUMENT : Integrated Sound Level Meter S/N 00230989 : Class 1

MEASURING DATE : 03-10/09/2025  
 RECEIVED DATE : 11/09/2025  
 REPORTED DATE : 19/09/2025

Date	Time	L <sub>aeq</sub>	L <sub>ae</sub>	L <sub>max</sub>	L <sub>min</sub>	L <sub>a05</sub>	L <sub>a10</sub>	L <sub>a50</sub>	L <sub>a90</sub>	L <sub>a95</sub>
03/09/2025	14:00	42.8	67.6	49.2	37.1	44.7	44.3	42.6	41.0	40.4
	14:05	42.2	67.0	49.3	37.8	44.5	43.8	42.0	40.3	39.8
	14:10	42.5	67.3	50.4	36.8	45.9	44.5	41.6	39.8	39.3
	14:15	42.9	67.7	50.0	37.9	45.3	44.7	42.5	40.7	40.1
	14:20	42.7	67.5	61.8	37.0	45.1	44.6	42.2	39.6	39.1
	14:25	45.7	70.5	68.2	35.1	48.8	45.4	41.7	39.0	37.5
	14:30	43.4	68.2	54.5	36.3	46.8	46.2	42.7	38.9	38.3
	14:35	43.8	68.6	57.9	38.5	46.8	45.4	42.9	41.1	40.8
	14:40	42.3	67.1	61.4	36.2	45.2	44.3	41.4	38.9	38.1
	14:45	44.4	69.2	59.0	35.8	48.6	47.2	42.8	39.8	38.9
	14:50	43.5	68.3	67.2	35.8	46.0	44.7	41.8	38.9	38.3
	14:55	43.9	68.7	57.6	36.2	46.8	46.0	43.3	40.1	39.2
	15:00	44.7	69.5	61.2	37.3	47.9	46.4	43.7	40.8	40.4
	15:05	45.7	70.5	60.3	36.9	49.9	48.6	44.6	41.7	40.9
	15:10	46.7	71.5	63.3	37.2	50.8	46.9	43.4	40.1	39.7
	15:15	47.2	72.0	63.6	37.0	52.2	49.5	43.5	40.5	40.1
	15:20	43.6	68.4	57.7	37.9	47.8	46.4	42.4	40.7	40.1
	15:25	47.1	71.9	69.2	37.8	51.8	48.8	44.5	41.6	41.2
	15:30	44.8	69.6	64.6	37.4	49.9	46.9	42.6	40.5	40.0
	15:35	43.3	68.1	56.0	38.0	45.9	45.2	42.8	40.7	40.3
	15:40	42.9	67.7	54.4	36.0	46.1	45.3	42.4	39.0	38.5
	15:45	44.3	69.1	56.4	35.5	49.2	48.1	42.0	38.8	38.1
	15:50	46.6	71.4	68.8	37.1	49.2	47.6	43.6	40.5	39.5
	15:55	43.5	68.3	54.4	36.2	46.8	46.2	42.7	40.6	39.9
	16:00	46.3	71.1	60.0	36.3	50.4	48.9	45.2	40.7	39.9
	16:05	45.2	70.0	57.1	39.6	48.9	47.8	44.0	41.8	41.4
	16:10	46.2	71.0	65.6	36.5	53.3	48.3	41.2	38.9	38.4
	16:15	44.9	69.7	57.9	36.8	50.1	48.9	42.7	39.3	38.9
	16:20	43.2	68.0	52.3	36.3	46.5	46.0	42.5	39.8	39.1
	16:25	45.5	70.3	58.0	36.7	49.8	48.7	44.1	40.5	39.9
	16:30	47.3	72.1	59.7	37.9	52.0	51.1	45.8	42.6	41.4
	16:35	45.8	70.6	59.7	41.1	49.8	47.8	45.0	43.5	43.2
	16:40	46.6	71.4	61.2	41.2	50.5	48.9	45.5	43.9	43.4
	16:45	50.2	75.0	71.2	41.6	54.8	51.5	46.7	43.8	43.2
	16:50	47.5	72.3	62.0	39.6	52.1	50.4	45.6	42.7	42.2
	16:55	46.6	71.4	68.1	39.8	51.1	48.5	43.7	41.7	41.4

REPORTED TEST REFER TO SUBMITTED SAMPLES ONLY  
 THIS REPORT SHALL NOT REPRODUCED EXCEPT IN FULL  
 WITHOUT THE WRITTEN APPROVAL LABORATORY

COPY

Request No. LA68-R09156

Report No. R6809-4149 - R6809-4155

## TEST REPORT

CUSTOMER : บริษัท ปันทอง อินดัสเตรียล ปาร์ค จำกัด (มหาชน)

ADDRESS : 789 ม. 1 ถ. สายหนองค้อ-แหลมฉบัง ต. หนองขาม อ. ศรีราชา จ. ชลบุรี 20230

SAMPLE SOURCE : ปันทอง อินดัสเตรียล ปาร์ค (โครงการ 6)

SAMPLE POINT : ริมรั้วโครงการด้านทิศเหนือ (N3)

SAMPLE NO. : 33957-33963

MEASURING DATE : 03-10/09/2025

DETERMINATION METHOD : ISO 1996-1:2016

RECEIVED DATE : 11/09/2025

INSTRUMENT : Integrated Sound Level Meter S/N 00230989 : Class 1

REPORTED DATE : 19/09/2025

Date	Time	Laeq	Lae	Lmax	Lmin	La05	La10	La50	La90	La95
03/09/2025	17:00	47.9	72.7	61.5	41.3	52.5	50.4	46.2	43.5	43.1
	17:05	45.8	70.6	56.9	41.8	49.1	47.7	45.0	43.6	43.4
	17:10	45.1	69.9	52.3	41.7	48.3	46.7	44.5	43.2	43.1
	17:15	51.5	76.3	66.9	42.3	59.1	53.2	45.3	43.9	43.7
	17:20	46.3	71.1	58.8	42.3	49.2	48.2	45.2	43.8	43.6
	17:25	45.2	70.0	51.9	41.8	48.1	47.5	44.5	43.2	43.0
	17:30	44.3	69.1	50.2	41.9	46.0	45.3	44.2	43.4	43.2
	17:35	43.8	68.6	51.3	40.3	45.6	45.2	43.6	42.7	42.3
	17:40	45.6	70.4	59.4	40.2	49.1	47.0	44.2	42.6	41.9
	17:45	44.4	69.2	53.6	41.1	47.3	46.5	43.9	42.6	42.4
	17:50	44.1	68.9	51.7	41.2	46.0	45.6	43.8	42.5	42.3
	17:55	46.4	71.2	60.5	41.0	50.0	47.7	45.0	42.8	42.4
	18:00	45.2	70.0	52.3	41.1	48.2	47.3	44.6	43.1	42.8
	18:05	44.1	68.9	51.4	39.9	46.8	46.1	43.6	42.0	41.5
	18:10	42.2	67.0	50.3	38.3	44.7	44.0	41.7	40.0	39.6
	18:15	42.2	67.0	49.5	39.1	44.7	43.7	41.8	40.7	40.3
	18:20	42.5	67.3	48.6	39.6	44.4	44.0	42.1	41.0	40.7
	18:25	43.8	68.6	53.3	40.0	46.2	45.4	42.9	41.7	41.5
	18:30	43.3	68.1	51.2	39.2	45.9	45.3	42.6	40.9	40.6
	18:35	43.5	68.3	48.8	40.1	45.4	44.7	43.2	42.3	41.9
	18:40	48.6	73.4	61.8	41.2	56.4	50.6	45.1	43.3	42.9
	18:45	51.5	76.3	60.7	41.3	56.2	55.6	48.6	44.1	43.6
	18:50	50.3	75.1	60.4	45.3	55.2	52.5	49.2	48.2	47.8
	18:55	50.5	75.3	53.3	47.7	51.3	51.1	50.5	49.8	49.6
	19:00	50.4	75.2	53.3	48.2	51.3	51.1	50.4	49.9	49.8
	19:05	50.2	75.0	52.5	47.4	51.2	50.9	50.1	49.7	49.6
	19:10	49.1	73.9	51.8	46.9	49.8	49.6	49.0	48.5	48.4
	19:15	48.1	72.9	54.9	45.0	49.8	48.9	48.0	47.2	47.0
	19:20	47.5	72.3	53.0	45.1	48.2	48.0	47.5	46.9	46.7
	19:25	47.4	72.2	53.9	44.2	48.5	48.0	47.3	46.5	46.3
	19:30	47.6	72.4	54.9	44.0	49.0	48.2	47.5	46.9	46.7
	19:35	48.2	73.0	51.9	44.8	49.5	49.0	48.1	47.3	47.0
	19:40	47.9	72.7	58.0	44.2	50.1	49.0	47.5	46.2	45.9
	19:45	47.0	71.8	53.4	43.8	48.3	48.0	46.9	45.6	45.4
	19:50	47.2	72.0	56.2	44.3	50.2	47.8	46.6	45.9	45.8
	19:55	47.8	72.6	60.2	43.7	50.8	49.3	46.7	45.8	45.7

REPORTED TEST REFER TO SUBMITTED SAMPLES ONLY  
THIS REPORT SHALL NOT REPRODUCED EXCEPT IN FULL  
WITHOUT THE WRITTEN APPROVAL LABORATORY

COPY

Request No. LA68-R09156

Report No. R6809-4149 - R6809-4155

## TEST REPORT

CUSTOMER : บริษัท ปันทอง อินดัสเตรียล ปาร์ค จำกัด (มหาชน)  
 ADDRESS : 789 ม. 1 ถ. สายหนองค้อ-แหลมฉบัง ต. หนองขาม อ. ศรีราชา จ. ชลบุรี 20230  
 SAMPLE SOURCE : ปันทอง อินดัสเตรียล ปาร์ค (โครงการ 6)  
 SAMPLE POINT : ริมรั้วโครงการด้านทิศเหนือ (N3)  
 SAMPLE NO. : 33957-33963  
 DETERMINATION METHOD : ISO 1996-1:2016  
 INSTRUMENT : Integrated Sound Level Meter S/N 00230989 : Class 1

MEASURING DATE : 03-10/09/2025  
 RECEIVED DATE : 11/09/2025  
 REPORTED DATE : 19/09/2025

Date	Time	Laeq	Lae	Lmax	Lmin	La05	La10	La50	La90	La95
03/09/2025	20:00	47.0	71.8	59.1	43.8	49.8	48.6	46.0	45.3	45.1
	20:05	46.8	71.6	55.8	44.0	48.7	48.2	46.2	45.4	45.3
	20:10	49.7	74.5	59.5	45.9	53.9	51.8	48.3	47.3	47.1
	20:15	49.8	74.6	60.2	43.7	55.1	51.5	48.7	45.7	44.9
	20:20	46.4	71.2	52.1	42.3	49.5	49.2	44.6	43.8	43.6
	20:25	44.7	69.5	52.6	42.8	46.1	45.5	44.5	43.9	43.7
	20:30	44.1	68.9	50.5	40.5	46.4	45.8	43.8	42.4	42.0
	20:35	42.6	67.4	52.7	39.5	44.2	43.7	42.3	41.3	41.1
	20:40	42.7	67.5	50.1	39.5	45.0	44.2	42.3	41.4	41.0
	20:45	43.0	67.8	47.3	39.7	44.7	44.3	42.8	41.8	41.6
	20:50	45.6	70.4	59.4	40.5	49.0	46.5	43.5	42.4	42.2
	20:55	43.2	68.0	52.1	40.0	45.3	44.4	42.8	41.9	41.5
	21:00	44.0	68.8	47.8	41.0	45.7	45.1	43.8	43.1	42.8
	21:05	44.4	69.2	48.4	41.8	45.5	45.3	44.3	43.4	43.2
	21:10	45.4	70.2	52.0	42.2	47.4	46.5	45.1	43.9	43.8
	21:15	45.4	70.2	51.2	42.0	47.2	46.8	45.3	44.0	43.8
	21:20	44.6	69.4	49.1	41.9	46.6	46.1	44.4	43.4	43.3
	21:25	44.4	69.2	49.4	42.2	46.0	45.1	44.2	43.6	43.4
	21:30	44.8	69.6	47.9	42.7	45.5	45.3	44.8	44.3	44.2
	21:35	45.8	70.6	67.1	43.2	46.8	46.1	45.2	44.6	44.4
	21:40	45.7	70.5	48.5	43.6	46.9	46.6	45.7	44.9	44.7
	21:45	47.3	72.1	52.4	44.0	50.2	49.4	46.7	46.0	45.7
	21:50	46.2	71.0	48.9	42.9	47.2	47.0	46.3	44.9	44.6
	21:55	46.3	71.1	50.4	43.6	47.5	47.1	46.3	45.1	44.8
	22:00	47.1	71.9	49.7	44.1	47.7	47.6	47.1	46.5	46.4
	22:05	47.8	72.6	51.5	44.8	49.6	49.2	47.5	46.8	46.5
	22:10	47.4	72.2	50.3	44.8	48.3	48.2	47.4	46.7	46.4
	22:15	46.6	71.4	50.1	43.9	47.3	47.2	46.7	46.0	45.8
	22:20	47.3	72.1	49.9	44.6	48.0	47.8	47.3	46.8	46.7
	22:25	47.6	72.4	51.4	44.0	49.1	48.8	47.5	46.5	45.8
	22:30	46.9	71.7	50.1	44.1	47.6	47.4	46.9	46.4	46.3
	22:35	47.0	71.8	50.1	44.1	47.8	47.6	47.0	46.4	46.2
	22:40	46.8	71.6	49.8	43.5	47.6	47.5	47.0	46.1	45.6
	22:45	46.8	71.6	49.4	43.8	47.5	47.4	46.9	46.3	46.1
	22:50	46.7	71.5	50.2	43.0	47.6	47.4	46.8	46.0	45.7
	22:55	46.8	71.6	54.5	43.7	47.5	47.4	46.9	46.3	46.0

REPORTED TEST REFER TO SUBMITTED SAMPLES ONLY  
 THIS REPORT SHALL NOT REPRODUCED EXCEPT IN FULL  
 WITHOUT THE WRITTEN APPROVAL LABORATORY

COPY

Request No. LA68-R09156

Report No. R6809-4149 - R6809-4155

## TEST REPORT

CUSTOMER : บริษัท ปันทอง อินดัสเตรียล ปาร์ค จำกัด (มหาชน)  
 ADDRESS : 789 ม. 1 ถ. สายหนองค้อ-แหลมฉบัง ต. หนองขาม อ. ศรีราชา จ. ชลบุรี 20230  
 SAMPLE SOURCE : ปันทอง อินดัสเตรียล ปาร์ค (โครงการ 6)  
 SAMPLE POINT : ริมรั้วโครงการด้านทิศเหนือ (N3)  
 SAMPLE NO. : 33957-33963  
 DETERMINATION METHOD : ISO 1996-1:2016  
 INSTRUMENT : Integrated Sound Level Meter S/N 00230989 : Class 1  
 MEASURING DATE : 03-10/09/2025  
 RECEIVED DATE : 11/09/2025  
 REPORTED DATE : 19/09/2025

Date	Time	Laeq	Lae	Lmax	Lmin	La05	La10	La50	La90	La95
03/09/2025	23:00	45.9	70.7	48.6	43.8	46.8	46.5	45.8	45.3	45.1
	23:05	45.8	70.6	49.4	42.8	46.6	46.5	45.8	44.9	44.7
	23:10	44.4	69.2	48.1	40.7	45.9	45.6	44.7	42.6	42.3
	23:15	45.1	69.9	54.6	39.5	49.1	47.7	43.7	42.2	42.0
	23:20	45.0	69.8	49.0	40.9	46.1	45.8	45.1	44.1	43.1
	23:25	46.3	71.1	49.4	42.3	47.3	47.1	46.3	45.2	45.0
	23:30	45.2	70.0	48.4	41.7	46.1	45.9	45.2	44.4	44.1
	23:35	44.5	69.3	48.9	41.2	45.4	45.2	44.5	43.8	43.6
	23:40	43.4	68.2	48.1	39.3	45.0	44.7	43.3	42.0	41.8
	23:45	41.9	66.7	46.5	38.8	43.2	43.0	41.7	40.7	40.6
	23:50	42.0	66.8	48.7	37.9	43.5	43.1	41.8	40.5	40.2
	23:55	42.1	66.9	63.8	37.9	43.4	42.7	41.1	39.7	39.4
04/09/2025	00:00	44.9	69.7	58.5	39.9	48.8	47.6	44.0	41.7	41.3
	00:05	42.8	67.6	60.9	39.0	44.5	43.8	42.5	40.4	40.1
	00:10	41.2	66.0	57.8	37.6	43.1	42.8	40.6	39.3	38.8
	00:15	43.8	68.6	66.5	36.1	48.6	46.7	39.9	38.4	38.1
	00:20	48.2	73.0	73.1	37.9	52.3	46.8	42.6	40.2	40.0
	00:25	58.0	82.8	86.1	45.5	59.9	58.4	52.3	49.3	47.8
	00:30	57.9	82.7	74.0	55.2	59.7	58.7	57.1	56.0	55.8
	00:35	58.0	82.8	71.7	55.3	60.0	59.1	57.1	56.1	56.0
	00:40	59.1	83.9	73.2	56.1	62.1	60.4	57.8	56.9	56.8
	00:45	58.8	83.6	71.1	52.0	62.3	60.6	58.2	54.1	53.3
	00:50	53.6	78.4	69.0	49.6	57.9	55.7	51.6	50.7	50.5
	00:55	51.6	76.4	67.2	47.7	54.2	52.2	50.7	49.6	49.2
	01:00	50.5	75.3	67.1	44.9	54.2	52.4	48.6	46.1	45.7
	01:05	50.3	75.1	67.2	43.9	55.1	53.9	47.7	45.2	45.0
	01:10	47.3	72.1	59.5	41.7	50.7	49.9	45.9	44.0	43.4
	01:15	45.4	70.2	54.6	40.1	49.6	48.4	44.2	42.2	41.6
	01:20	46.3	71.1	60.4	40.5	51.6	49.0	45.0	42.1	41.7
	01:25	45.7	70.5	55.0	41.3	48.0	47.5	45.5	43.4	42.8
	01:30	47.6	72.4	57.5	40.7	53.8	52.5	45.1	42.8	42.3
	01:35	45.6	70.4	56.3	40.8	49.0	47.0	44.7	42.8	42.5
	01:40	45.3	70.1	53.8	40.1	49.5	47.9	44.5	42.6	41.8
	01:45	47.5	72.3	56.5	41.5	52.4	50.3	46.0	44.0	43.4
	01:50	47.8	72.6	56.9	42.0	51.0	50.4	47.0	44.5	44.0
	01:55	48.3	73.1	57.2	41.5	51.8	51.3	48.0	43.9	43.4

REPORTED TEST REFER TO SUBMITTED SAMPLES ONLY  
 THIS REPORT SHALL NOT REPRODUCED EXCEPT IN FULL  
 WITHOUT THE WRITTEN APPROVAL LABORATORY

COPY



Request No. LA68-R09156

Report No. R6809-4149 - R6809-4155

## TEST REPORT

CUSTOMER : บริษัท ปันทอง อินดัสเตรียล ปาร์ค จำกัด (มหาชน)

ADDRESS : 789 ม. 1 ถ. สายหนองค้อ-แหลมฉะบั้ง ต. หนองขาม อ. ศรีราชา จ. ชลบุรี 20230

SAMPLE SOURCE : ปันทอง อินดัสเตรียล ปาร์ค (โครงการ 6)

SAMPLE POINT : ริมรั้วโครงการด้านทิศเหนือ (N3)

SAMPLE NO. : 33957-33963

MEASURING DATE : 03-10/09/2025

DETERMINATION METHOD : ISO 1996-1:2016

RECEIVED DATE : 11/09/2025

INSTRUMENT : Integrated Sound Level Meter S/N 00230989 : Class 1

REPORTED DATE : 19/09/2025

Date	Time	Laeq	Lae	Lmax	Lmin	La05	La10	La50	La90	La95
04/09/2025	02:00	47.1	71.9	54.7	41.7	51.1	50.1	45.8	43.9	43.4
	02:05	49.0	73.8	58.7	42.1	52.8	52.2	48.2	43.9	43.8
	02:10	49.5	74.3	55.7	45.8	50.7	50.5	49.5	48.5	48.0
	02:15	51.2	76.0	57.0	46.1	53.6	52.8	50.8	49.5	49.0
	02:20	51.9	76.7	56.3	46.6	53.7	53.3	52.1	49.6	49.3
	02:25	53.5	78.3	57.6	48.0	55.0	54.7	53.5	51.9	51.4
	02:30	54.8	79.6	58.8	50.4	55.9	55.8	54.8	53.9	53.8
	02:35	55.8	80.6	61.0	51.7	57.5	57.0	55.7	54.6	54.3
	02:40	55.6	80.4	61.4	50.1	56.8	56.6	55.7	54.2	53.4
	02:45	56.1	80.9	59.5	53.1	57.3	57.1	56.1	55.2	55.0
	02:50	56.4	81.2	59.8	49.6	57.6	57.5	56.6	54.3	52.6
	02:55	55.7	80.5	58.9	49.9	57.1	56.7	55.8	54.0	53.3
	03:00	55.6	80.4	59.0	47.7	56.7	56.4	55.7	54.5	53.9
	03:05	50.9	75.7	56.9	46.1	53.0	52.5	50.8	48.7	48.3
	03:10	48.4	73.2	55.8	41.6	52.4	51.5	46.8	44.6	44.2
	03:15	48.4	73.2	55.5	43.1	53.0	51.7	46.5	44.8	44.7
	03:20	51.0	75.8	58.6	43.9	56.0	54.2	49.4	45.3	44.9
	03:25	50.6	75.4	56.3	45.1	53.2	52.8	51.0	46.0	45.8
	03:30	47.4	72.2	55.4	43.7	51.2	50.3	46.1	45.0	44.4
	03:35	47.3	72.1	56.0	41.1	53.2	52.1	45.0	43.1	42.9
	03:40	45.4	70.2	52.5	40.5	49.8	48.3	44.4	42.7	42.5
	03:45	44.5	69.3	51.8	39.9	48.2	47.7	43.4	41.8	41.7
	03:50	43.9	68.7	50.3	39.8	46.3	45.7	43.5	41.8	41.5
	03:55	44.7	69.5	54.4	39.7	48.3	47.2	43.6	41.9	41.7
	04:00	43.2	68.0	51.5	38.9	46.7	45.7	42.4	41.3	41.2
	04:05	46.7	71.5	55.6	38.1	52.0	51.6	43.0	41.1	40.7
	04:10	41.9	66.7	48.6	37.9	45.5	44.8	40.9	39.5	39.3
	04:15	49.0	73.8	55.9	39.1	53.0	52.5	48.3	40.9	40.4
	04:20	51.2	76.0	55.9	39.2	53.3	53.1	51.3	46.8	44.8
	04:25	52.5	77.3	57.2	43.8	54.4	54.2	52.4	50.9	50.4
	04:30	53.6	78.4	70.8	47.6	54.9	54.5	53.2	51.9	51.3
	04:35	54.1	78.9	58.2	48.3	55.4	55.1	54.1	52.7	52.3
	04:40	54.4	79.2	63.1	49.4	55.8	55.3	54.3	53.0	52.6
	04:45	53.8	78.6	57.8	49.4	55.5	55.1	53.7	52.5	52.1
	04:50	54.0	78.8	58.1	48.1	55.5	55.2	53.9	52.4	51.9
	04:55	53.8	78.6	57.4	46.2	55.1	54.9	53.8	52.4	51.9

REPORTED TEST REFER TO SUBMITTED SAMPLES ONLY  
THIS REPORT SHALL NOT REPRODUCED EXCEPT IN FULL  
WITHOUT THE WRITTEN APPROVAL LABORATORY

COPY

Request No. LA68-R09156

Report No. R6809-4149 - R6809-4155

## TEST REPORT

CUSTOMER : บริษัท ปันทอง อินดัสเตรียล ปาร์ค จำกัด (มหาชน)  
 ADDRESS : 789 ม. 1 ถ. สายหนองค้อ-แหลมฉบัง ต. หนองขาม อ. ศรีราชา จ. ชลบุรี 20230  
 SAMPLE SOURCE : ปันทอง อินดัสเตรียล ปาร์ค (โครงการ 6)  
 SAMPLE POINT : ริมรั้วโครงการด้านทิศเหนือ (N3)  
 SAMPLE NO. : 33957-33963  
 DETERMINATION METHOD : ISO 1996-1:2016  
 INSTRUMENT : Integrated Sound Level Meter S/N 00230989 : Class 1

MEASURING DATE : 03-10/09/2025  
 RECEIVED DATE : 11/09/2025  
 REPORTED DATE : 19/09/2025

Date	Time	L <sub>aeq</sub>	L <sub>ae</sub>	L <sub>max</sub>	L <sub>min</sub>	La05	La10	La50	La90	La95
04/09/2025	05:00	54.5	79.3	59.1	47.0	56.3	55.9	54.5	52.6	52.1
	05:05	53.2	78.0	57.9	47.1	55.5	55.1	52.9	51.3	50.9
	05:10	50.1	74.9	56.1	42.9	53.9	53.4	47.2	45.8	45.5
	05:15	46.5	71.3	52.4	40.0	48.3	47.8	46.3	45.3	45.1
	05:20	46.7	71.5	53.8	40.9	49.2	48.0	46.4	45.1	44.7
	05:25	47.6	72.4	53.7	39.8	51.1	50.4	46.8	42.8	42.4
	05:30	48.0	72.8	54.7	40.0	50.7	50.3	47.3	45.3	44.9
	05:35	48.1	72.9	53.5	39.9	51.2	50.8	47.2	44.2	43.4
	05:40	47.6	72.4	53.5	38.4	51.1	50.7	46.6	42.1	40.7
	05:45	42.5	67.3	56.0	37.7	46.8	45.6	41.0	39.2	38.9
	05:50	39.9	64.7	49.8	37.1	41.9	41.2	39.4	38.7	38.5
	05:55	40.4	65.2	54.6	37.1	43.5	42.4	39.6	38.6	38.5
	06:00	40.0	64.8	51.3	36.6	43.0	42.2	39.2	38.1	38.0
	06:05	42.5	67.3	65.6	37.1	45.5	44.3	40.3	38.7	38.5
	06:10	40.4	65.2	61.0	36.6	43.2	42.3	39.1	38.1	38.0
	06:15	39.3	64.1	53.1	35.8	42.5	41.3	38.4	37.1	36.9
	06:20	41.5	66.3	59.8	36.2	45.2	44.1	40.6	37.8	37.5
	06:25	41.2	66.0	54.5	36.4	44.4	43.3	40.4	38.8	38.5
	06:30	41.9	66.7	58.3	37.7	43.9	42.9	40.7	39.5	39.4
	06:35	41.5	66.3	59.2	36.7	45.1	43.7	40.0	38.9	38.6
	06:40	40.7	65.5	55.8	36.8	43.1	40.9	39.1	38.2	38.1
	06:45	42.0	66.8	53.4	36.8	45.6	44.5	40.8	38.7	38.4
	06:50	41.6	66.4	51.0	37.2	44.5	43.8	40.8	39.2	39.0
	06:55	43.8	68.6	55.5	38.1	48.6	46.9	41.4	40.0	39.7
	07:00	45.6	70.4	63.0	38.0	48.5	46.7	41.4	40.0	39.7
	07:05	46.9	71.7	59.9	38.3	53.7	50.9	42.9	40.6	40.4
	07:10	47.6	72.4	62.1	39.0	53.7	48.6	43.9	41.1	40.6
	07:15	43.7	68.5	58.9	38.9	47.3	45.9	42.3	40.8	40.6
	07:20	44.8	69.6	56.0	39.2	50.4	48.1	42.8	41.3	41.0
	07:25	44.1	68.9	49.6	40.3	46.3	45.6	43.8	42.3	41.9
	07:30	46.2	71.0	57.4	39.8	52.6	49.4	42.9	41.8	41.5
	07:35	49.6	74.4	62.7	39.4	55.6	53.9	44.1	41.5	41.2
	07:40	46.4	71.2	65.6	39.7	50.5	48.7	44.6	41.7	41.4
	07:45	46.4	71.2	59.5	39.4	52.1	48.6	43.6	42.1	41.7
	07:50	42.7	67.5	48.8	38.8	45.8	44.4	42.2	40.7	40.5
	07:55	42.9	67.7	55.0	38.1	45.4	44.8	42.3	40.8	40.6

REPORTED TEST REFER TO SUBMITTED SAMPLES ONLY  
 THIS REPORT SHALL NOT REPRODUCED EXCEPT IN FULL  
 WITHOUT THE WRITTEN APPROVAL LABORATORY

COPY

Request No. LA68-R09156

Report No. R6809-4149 - R6809-4155

## TEST REPORT

CUSTOMER : บริษัท ปิ่นทอง อินดัสเตรียล ปาร์ค จำกัด (มหาชน)  
ADDRESS : 789 ม. 1 ถ. สายหนองค้อ-แหลมฉบัง ต. หนองขาม อ. ศรีราชา จ. ชลบุรี 20230  
SAMPLE SOURCE : ปิ่นทอง อินดัสเตรียล ปาร์ค (โครงการ 6)  
SAMPLE POINT : ริมรั้วโครงการด้านทิศเหนือ (N3)  
SAMPLE NO. : 33957-33963  
DETERMINATION METHOD : ISO 1996-1:2016  
INSTRUMENT : Integrated Sound Level Meter S/N 00230989 : Class 1

MEASURING DATE : 03-10/09/2025  
RECEIVED DATE : 11/09/2025  
REPORTED DATE : 19/09/2025

Date	Time	Laeq	Lae	Lmax	Lmin	La05	La10	La50	La90	La95
04/09/2025	08:00	44.4	69.2	60.3	39.3	46.3	45.3	43.0	41.6	41.2
	08:05	42.7	67.5	58.5	38.5	44.5	43.6	41.8	40.6	40.3
	08:10	44.6	69.4	58.5	39.1	47.8	46.1	42.9	41.3	41.1
	08:15	44.2	69.0	63.3	38.1	46.4	45.1	41.7	39.9	39.7
	08:20	42.5	67.3	52.9	37.6	46.4	44.5	41.0	39.8	39.6
	08:25	40.2	65.0	49.9	37.2	41.8	41.1	40.0	39.3	39.0
	08:30	49.2	74.0	64.1	37.5	57.8	47.8	40.9	39.6	39.2
	08:35	42.8	67.6	51.7	37.3	46.3	45.4	41.8	39.9	39.4
	08:40	43.8	68.6	60.2	37.6	47.8	45.9	42.5	40.1	39.6
	08:45	44.1	68.9	57.0	37.4	49.1	46.8	42.6	39.9	39.7
	08:50	43.0	67.8	54.7	37.3	47.0	46.0	41.2	39.2	38.8
	08:55	39.3	64.1	45.3	36.3	41.1	40.4	39.1	38.1	37.9
	09:00	40.4	65.2	59.2	35.9	44.8	43.2	38.7	37.7	37.6
	09:05	40.2	65.0	52.9	35.7	43.1	41.7	39.0	37.7	37.2
	09:10	40.2	65.0	50.2	34.8	43.5	42.5	39.3	37.4	37.2
	09:15	40.6	65.4	57.8	36.1	44.8	43.3	39.1	37.8	37.5
	09:20	40.2	65.0	52.3	34.9	43.5	42.4	39.4	37.3	36.9
	09:25	40.8	65.6	53.8	34.5	46.0	42.9	38.5	37.0	36.7
	09:30	49.1	73.9	65.4	35.0	53.2	51.6	42.5	37.5	37.1
	09:35	41.5	66.3	53.8	35.2	46.9	43.8	39.8	37.8	37.1
	09:40	41.0	65.8	59.5	33.8	46.8	43.3	39.1	36.8	36.4
	09:45	39.9	64.7	58.0	33.9	43.3	42.0	38.4	36.3	35.9
	09:50	40.4	65.2	52.3	33.8	43.6	42.7	39.9	36.4	35.9
	09:55	46.0	70.8	61.5	34.2	51.8	49.9	42.6	37.5	36.6
	10:00	43.6	68.4	59.9	33.9	48.6	46.9	42.3	37.1	36.2
	10:05	42.1	66.9	61.6	34.5	44.6	43.1	41.7	37.1	36.4
	10:10	40.5	65.3	48.9	33.0	44.1	43.4	39.4	36.7	36.2
	10:15	41.8	66.6	57.7	34.0	45.7	44.5	39.9	37.7	37.3
	10:20	43.3	68.1	64.2	34.9	45.4	44.5	42.2	37.8	37.1
	10:25	42.2	67.0	53.3	36.0	46.0	45.0	40.9	37.8	37.4
	10:30	44.6	69.4	59.4	34.9	48.9	47.6	43.2	38.1	37.6
	10:35	43.5	68.3	52.0	36.5	46.2	45.7	43.3	39.0	38.3
	10:40	41.9	66.7	53.9	35.0	44.5	43.8	42.3	37.1	36.6
	10:45	42.3	67.1	61.9	34.9	45.4	44.4	41.2	37.6	37.2
	10:50	44.4	69.2	62.8	36.7	48.2	46.3	42.9	39.4	38.7
	10:55	42.6	67.4	58.6	33.1	45.3	44.8	42.3	37.1	36.1

REPORTED TEST REFER TO SUBMITTED SAMPLES ONLY  
THIS REPORT SHALL NOT REPRODUCED EXCEPT IN FULL  
WITHOUT THE WRITTEN APPROVAL LABORATORY

COPY

Request No. LA68-R09156

Report No. R6809-4149 - R6809-4155

## TEST REPORT

CUSTOMER : บริษัท ปันทอง อินดัสเตรียล ปาร์ค จำกัด (มหาชน)

ADDRESS : 789 ม. 1 ถ. สายหนองค้อ-แหลมฉบัง ต. หนองขาม อ. ศรีราชา จ. ชลบุรี 20230

SAMPLE SOURCE : ปันทอง อินดัสเตรียล ปาร์ค (โครงการ 6)

SAMPLE POINT : ริมรั้วโครงการด้านทิศเหนือ (N3)

SAMPLE NO. : 33957-33963

MEASURING DATE : 03-10/09/2025

DETERMINATION METHOD : ISO 1996-1:2016

RECEIVED DATE : 11/09/2025

INSTRUMENT : Integrated Sound Level Meter S/N 00230989 : Class 1

REPORTED DATE : 19/09/2025

Date	Time	Laeq	Lae	Lmax	Lmin	La05	La10	La50	La90	La95
04/09/2025	11:00	42.1	66.9	59.7	35.8	45.1	44.3	41.1	38.0	37.4
	11:05	46.6	71.4	73.3	33.2	47.2	45.5	39.4	36.6	35.7
	11:10	41.7	66.5	54.8	35.4	46.0	44.5	40.3	38.3	37.8
	11:15	41.6	66.4	55.5	35.9	45.4	44.2	40.2	37.9	37.5
	11:20	47.4	72.2	76.2	36.0	44.0	43.0	41.2	39.2	38.7
	11:25	40.2	65.0	56.5	36.1	43.0	41.0	39.1	37.5	37.2
	11:30	42.0	66.8	54.9	33.1	46.0	44.7	41.1	36.2	35.5
	11:35	44.1	68.9	52.4	36.7	46.3	45.7	43.9	41.8	41.3
	11:40	42.1	66.9	49.4	34.1	44.3	44.0	41.9	40.1	38.1
	11:45	41.4	66.2	50.9	34.3	45.0	43.9	41.2	36.5	36.1
	11:50	44.1	68.9	61.2	31.9	51.3	45.1	36.7	34.3	33.8
	11:55	37.9	62.7	54.3	31.8	42.0	39.7	36.4	34.0	33.4
	12:00	42.7	67.5	57.7	34.0	49.7	45.2	37.8	35.7	35.3
	12:05	38.7	63.5	45.5	34.5	40.6	40.3	38.6	36.6	36.1
	12:10	37.2	62.0	47.6	32.6	40.5	39.0	36.4	35.1	34.8
	12:15	38.5	63.3	49.0	30.2	42.1	41.5	37.6	33.2	32.7
	12:20	38.1	62.9	51.5	32.0	41.1	40.4	37.0	35.0	34.3
	12:25	39.4	64.2	55.8	32.4	42.6	42.0	38.6	35.6	34.8
	12:30	37.9	62.7	50.8	32.7	41.0	40.1	37.1	35.1	34.7
	12:35	40.3	65.1	66.5	32.0	42.6	40.1	35.4	33.7	33.3
	12:40	38.5	63.3	52.2	32.7	43.4	41.0	37.1	34.5	34.2
	12:45	38.2	63.0	53.9	31.4	42.6	40.5	36.2	33.7	33.5
	12:50	39.6	64.4	58.4	32.5	43.7	42.7	37.6	34.9	34.5
	12:55	39.9	64.7	50.0	32.2	44.1	43.1	38.3	34.3	33.8
	13:00	43.3	68.1	54.8	34.8	47.7	45.9	42.3	39.9	39.0
	13:05	46.5	71.3	63.6	37.3	49.7	46.3	43.4	40.8	39.7
	13:10	41.7	66.5	51.5	33.3	44.6	43.5	41.5	38.6	37.6
	13:15	42.5	67.3	55.8	35.9	46.6	44.4	41.1	38.8	38.4
	13:20	42.4	67.2	60.0	35.3	45.4	44.4	41.2	39.3	38.2
	13:25	42.4	67.2	50.7	36.1	45.7	44.8	41.8	39.9	39.6
	13:30	51.5	76.3	67.9	35.5	59.9	53.7	42.0	38.8	38.2
	13:35	47.3	72.1	64.4	40.3	54.2	51.7	43.6	42.2	42.1
	13:40	46.1	70.9	60.7	34.7	53.6	51.0	39.1	36.9	36.6
	13:45	42.2	67.0	62.1	34.3	45.9	44.7	39.5	37.0	36.4
	13:50	40.6	65.4	54.8	33.3	44.3	43.4	38.9	36.3	35.7
	13:55	42.5	67.3	63.6	33.3	45.2	43.9	40.8	38.0	36.9



Request No. LA68-R09156

Report No. R6809-4149 - R6809-4155

## TEST REPORT

CUSTOMER : บริษัท ปันทอง อินดัสเตรียล ปาร์ค จำกัด (มหาชน)  
ADDRESS : 789 ม. 1 ถ. สายหนองค้อ-แหลมฉบัง ต. หนองขาม อ. ศรีราชา จ. ชลบุรี 20230  
SAMPLE SOURCE : ปันทอง อินดัสเตรียล ปาร์ค (โครงการ 6)  
SAMPLE POINT : ริมรั้วโครงการด้านทิศเหนือ (N3)  
SAMPLE NO. : 33957-33963  
DETERMINATION METHOD : ISO 1996-1:2016  
INSTRUMENT : Integrated Sound Level Meter S/N 00230989 : Class 1

MEASURING DATE : 03-10/09/2025  
RECEIVED DATE : 11/09/2025  
REPORTED DATE : 19/09/2025

Date	Time	Laeq	Lae	Lmax	Lmin	La05	La10	La50	La90	La95
04/09/2025	14:00	44.2	69.0	55.2	37.5	47.8	46.0	43.2	41.5	40.6
	14:05	44.1	68.9	59.2	35.0	47.3	45.4	43.1	40.5	39.2
	14:10	42.3	67.1	50.8	34.5	45.4	44.2	41.8	39.6	38.7
	14:15	41.3	66.1	54.2	34.7	44.4	43.2	40.8	38.0	36.6
	14:20	44.8	69.6	69.4	37.8	48.7	46.7	42.6	40.5	39.9
	14:25	43.2	68.0	55.8	38.4	45.5	44.9	42.8	40.8	40.4
	14:30	42.6	67.4	54.1	38.8	45.1	44.2	42.1	40.6	40.3
	14:35	45.9	70.7	59.3	38.8	51.5	49.2	43.2	40.8	40.4
	14:40	44.4	69.2	59.9	39.3	48.3	46.3	43.4	41.1	40.7
	14:45	46.1	70.9	63.8	40.4	50.9	49.4	44.0	42.5	42.2
	14:50	45.3	70.1	60.0	39.1	49.1	46.9	43.9	41.4	40.8
	14:55	47.8	72.6	62.5	41.5	52.0	50.6	45.7	43.5	43.1
	15:00	46.6	71.4	63.6	40.6	49.4	46.9	43.9	42.5	42.2
	15:05	45.4	70.2	59.2	40.9	48.7	47.7	44.4	43.0	42.7
	15:10	52.0	76.8	67.0	41.2	59.1	56.8	46.1	43.3	43.0
	15:15	47.4	72.2	61.6	40.1	52.5	51.2	44.9	42.1	41.5
	15:20	47.5	72.3	57.9	40.2	52.6	50.8	45.6	43.5	42.7
	15:25	47.2	72.0	63.3	42.0	51.7	49.1	45.9	44.1	43.9
	15:30	48.1	72.9	66.4	42.8	50.6	49.5	46.4	44.8	44.4
	15:35	50.0	74.8	62.1	42.5	53.8	53.0	49.1	46.5	45.6
	15:40	48.6	73.4	61.6	41.8	52.1	51.1	47.7	45.5	44.8
	15:45	50.1	74.9	63.7	41.0	54.7	53.0	48.7	45.0	44.2
	15:50	51.1	75.9	63.3	41.8	54.6	53.9	50.3	46.5	45.8
	15:55	49.2	74.0	61.5	42.1	52.3	51.5	48.8	45.9	45.1
	16:00	46.7	71.5	59.6	40.7	49.7	48.7	45.9	43.5	43.0
	16:05	50.6	75.4	62.1	42.0	55.5	53.9	48.6	45.2	44.6
	16:10	50.4	75.2	67.9	41.8	55.0	53.5	48.5	45.2	44.4
	16:15	52.6	77.4	65.3	41.2	57.4	56.5	50.5	45.8	45.3
	16:20	49.4	74.2	61.3	41.4	53.3	51.8	48.6	45.0	44.1
	16:25	51.8	76.6	65.3	40.2	56.8	55.7	49.2	45.2	44.0
	16:30	52.2	77.0	65.4	39.3	57.7	56.5	49.9	44.5	44.1
	16:35	50.9	75.7	64.5	40.6	55.9	54.9	48.8	44.2	43.6
	16:40	50.5	75.3	65.0	40.1	56.3	54.9	47.0	43.2	42.1
	16:45	45.6	70.4	62.1	39.3	48.7	47.4	44.4	42.1	41.5
	16:50	49.4	74.2	65.3	40.8	55.0	53.7	45.9	43.6	43.3
	16:55	50.0	74.8	64.6	40.4	56.3	54.1	47.3	44.0	43.2

REPORTED TEST REFER TO SUBMITTED SAMPLES ONLY  
THIS REPORT SHALL NOT REPRODUCED EXCEPT IN FULL  
WITHOUT THE WRITTEN APPROVAL LABORATORY

COPY

Request No. LA68-R09156

Report No. R6809-4149 - R6809-4155

## TEST REPORT

CUSTOMER : บริษัท ปันทอง อินดัสเตรียล ปาร์ค จำกัด (มหาชน)  
 ADDRESS : 789 ม. 1 ต. สายหนองค้อ-แหลมฉบัง ต. หนองขาม อ. ศรีราชา จ. ชลบุรี 20230  
 SAMPLE SOURCE : ปันทอง อินดัสเตรียล ปาร์ค (โครงการ 6)  
 SAMPLE POINT : ริมรั้วโครงการด้านทิศเหนือ (N3)  
 SAMPLE NO. : 33957-33963  
 DETERMINATION METHOD : ISO 1996-1:2016  
 INSTRUMENT : Integrated Sound Level Meter S/N 00230989 : Class 1

MEASURING DATE : 03-10/09/2025  
 RECEIVED DATE : 11/09/2025  
 REPORTED DATE : 19/09/2025

Date	Time	Laeq	Lae	Lmax	Lmin	La05	La10	La50	La90	La95
04/09/2025	17:00	49.3	74.1	66.9	40.9	54.6	52.7	47.0	44.2	43.7
	17:05	50.9	75.7	64.6	42.0	54.9	53.7	49.6	46.4	45.8
	17:10	52.1	76.9	66.1	42.1	56.2	54.8	50.7	47.8	46.5
	17:15	51.0	75.8	64.2	41.3	55.7	54.2	49.7	45.6	44.8
	17:20	45.3	70.1	61.2	40.6	48.9	47.0	44.1	42.6	42.2
	17:25	46.2	71.0	62.5	39.6	47.3	45.8	43.5	41.6	41.3
	17:30	44.5	69.3	60.2	39.0	46.9	45.7	43.1	41.5	40.9
	17:35	43.6	68.4	55.2	39.1	46.8	45.5	42.7	41.0	40.7
	17:40	45.4	70.2	61.2	39.9	48.4	47.2	43.9	41.6	41.3
	17:45	45.9	70.7	61.1	39.9	48.2	46.4	43.6	42.0	41.7
	17:50	45.9	70.7	60.3	40.0	49.7	48.2	44.1	41.6	41.4
	17:55	44.0	68.8	58.0	40.0	47.5	46.6	43.1	41.7	41.5
	18:00	43.6	68.4	50.2	39.9	45.5	45.2	43.3	42.1	42.0
	18:05	44.5	69.3	54.7	40.1	47.4	46.1	43.9	42.4	41.9
	18:10	46.5	71.3	56.8	40.2	51.6	49.9	43.7	41.9	41.6
	18:15	48.3	73.1	65.0	39.7	51.8	49.1	43.8	41.7	41.3
	18:20	45.9	70.7	59.6	39.4	49.5	48.3	44.4	41.6	41.2
	18:25	44.0	68.8	53.2	38.6	47.8	46.5	42.9	40.9	40.6
	18:30	45.8	70.6	55.9	39.7	51.1	49.9	44.1	41.5	41.1
	18:35	44.9	69.7	52.2	40.0	48.8	47.8	44.1	41.9	41.3
	18:40	42.9	67.7	48.4	39.5	45.0	44.5	42.6	41.2	40.9
	18:45	44.0	68.8	50.5	39.3	46.6	46.0	43.9	41.4	40.9
	18:50	48.1	72.9	58.6	42.2	50.1	49.7	48.0	44.7	44.2
	18:55	50.9	75.7	53.3	47.9	51.9	51.7	50.8	49.9	49.7
	19:00	51.4	76.2	53.6	49.2	52.1	52.0	51.5	50.8	50.7
	19:05	50.6	75.4	54.4	48.3	51.3	51.1	50.6	50.1	49.9
	19:10	50.4	75.2	55.3	47.9	51.9	51.5	50.1	49.6	49.4
	19:15	48.8	73.6	52.1	45.8	50.0	49.9	48.6	47.8	47.5
	19:20	49.0	73.8	58.8	46.0	51.2	49.5	48.6	47.9	47.7
	19:25	49.2	74.0	58.4	44.5	52.6	49.9	48.7	47.7	46.7
	19:30	48.6	73.4	53.4	44.5	50.6	49.7	48.5	47.2	46.7
	19:35	48.5	73.3	51.5	45.8	49.7	49.5	48.3	47.8	47.7
	19:40	48.4	73.2	57.8	45.6	50.4	48.9	48.1	47.6	47.5
	19:45	47.7	72.5	52.2	45.1	48.7	48.4	47.8	47.1	46.9
	19:50	48.1	72.9	64.2	44.5	50.1	49.3	47.6	46.7	46.4
	19:55	46.9	71.7	50.4	43.8	48.6	48.4	46.5	45.7	45.6

REPORTED TEST REFER TO SUBMITTED SAMPLES ONLY  
 THIS REPORT SHALL NOT REPRODUCED EXCEPT IN FULL  
 WITHOUT THE WRITTEN APPROVAL LABORATORY

COPY

Request No. LA68-R09156

Report No. R6809-4149 - R6809-4155

## TEST REPORT

CUSTOMER : บริษัท ปันทอง อินดัสเตรียล ปาร์ค จำกัด (มหาชน)  
 ADDRESS : 789 ม. 1 ถ. สายหนองค้อ-แหลมฉบัง ต. หนองขาม อ. ศรีราชา จ. ชลบุรี 20230  
 SAMPLE SOURCE : ปันทอง อินดัสเตรียล ปาร์ค (โครงการ 6)  
 SAMPLE POINT : ริมรั้วโครงการด้านทิศเหนือ (N3)  
 SAMPLE NO. : 33957-33963  
 DETERMINATION METHOD : ISO 1996-1:2016  
 INSTRUMENT : Integrated Sound Level Meter S/N 00230989 : Class 1

MEASURING DATE : 03-10/09/2025  
 RECEIVED DATE : 11/09/2025  
 REPORTED DATE : 19/09/2025

Date	Time	L <sub>aeq</sub>	L <sub>ae</sub>	L <sub>max</sub>	L <sub>min</sub>	La05	La10	La50	La90	La95
04/09/2025	20:00	47.8	72.6	51.5	45.0	49.1	48.8	47.6	47.0	46.9
	20:05	47.7	72.5	51.8	45.1	48.8	48.5	47.6	47.1	47.0
	20:10	47.0	71.8	49.7	44.6	47.7	47.6	47.0	46.3	46.1
	20:15	47.4	72.2	50.9	44.7	48.2	48.0	47.4	46.8	46.6
	20:20	47.3	72.1	56.0	44.5	48.2	48.0	47.2	46.6	46.4
	20:25	46.7	71.5	49.0	43.9	47.5	47.4	46.7	46.0	45.8
	20:30	46.8	71.6	52.3	44.5	48.7	47.5	46.6	45.9	45.8
	20:35	46.6	71.4	52.1	43.6	48.4	47.7	46.2	45.3	45.2
	20:40	45.5	70.3	48.1	43.6	46.3	46.2	45.5	45.0	44.9
	20:45	46.2	71.0	49.4	44.1	47.2	47.0	46.1	45.6	45.4
	20:50	46.5	71.3	50.0	44.4	47.7	47.2	46.4	45.7	45.5
	20:55	46.5	71.3	49.9	44.0	47.0	46.9	46.5	46.1	45.9
	21:00	46.7	71.5	49.2	45.1	47.6	47.4	46.7	46.2	46.1
	21:05	47.8	72.6	51.2	45.6	48.6	48.4	47.8	47.1	47.0
	21:10	48.8	73.6	51.7	46.5	50.1	49.8	48.6	48.0	47.9
	21:15	48.5	73.3	51.7	45.2	49.8	49.4	48.4	47.8	47.4
	21:20	48.5	73.3	55.7	45.3	49.8	49.6	48.5	47.5	47.3
	21:25	47.4	72.2	51.8	45.0	48.2	48.0	47.4	46.8	46.6
	21:30	46.6	71.4	50.3	44.5	47.9	47.4	46.4	45.8	45.7
	21:35	46.4	71.2	49.4	44.2	47.2	47.0	46.4	45.9	45.7
	21:40	47.0	71.8	53.1	44.4	48.0	47.7	46.9	46.1	45.9
	21:45	47.1	71.9	51.3	45.3	47.9	47.8	47.1	46.6	46.5
	21:50	47.4	72.2	57.8	44.2	48.6	48.2	47.3	46.2	45.8
	21:55	47.9	72.7	52.3	45.6	49.3	48.8	47.7	47.3	47.1
	22:00	47.2	72.0	52.0	44.8	48.9	48.2	46.9	46.3	46.2
	22:05	46.3	71.1	48.9	44.1	47.1	46.9	46.3	45.6	45.5
	22:10	46.2	71.0	51.4	44.6	46.9	46.7	46.2	45.8	45.7
	22:15	45.7	70.5	51.6	43.6	46.7	46.3	45.7	45.2	45.1
	22:20	45.4	70.2	52.3	43.0	47.1	46.1	45.1	44.4	44.3
	22:25	45.4	70.2	49.8	43.2	46.3	46.1	45.3	44.8	44.6
	22:30	45.3	70.1	48.2	43.1	46.1	45.9	45.3	44.7	44.5
	22:35	45.6	70.4	48.6	43.1	47.1	46.7	45.6	44.7	44.6
	22:40	46.9	71.7	58.9	43.0	50.9	48.0	45.7	44.8	44.6
	22:45	46.6	71.4	50.7	44.4	47.7	47.4	46.5	45.9	45.7
	22:50	45.7	70.5	48.7	43.7	46.5	46.3	45.6	45.1	44.9
	22:55	47.2	72.0	53.8	44.6	49.5	48.3	46.7	46.2	46.1

REPORTED TEST REFER TO SUBMITTED SAMPLES ONLY  
 THIS REPORT SHALL NOT REPRODUCED EXCEPT IN FULL  
 WITHOUT THE WRITTEN APPROVAL LABORATORY

COPY

Request No. LA68-R09156

Report No. R6809-4149 - R6809-4155

## TEST REPORT

CUSTOMER : บริษัท ปันทอง อินดัสเตรียล ปาร์ค จำกัด (มหาชน)  
 ADDRESS : 789 ม. 1 ต. สายหนองค้อ-แหลมฉบัง ต. หนองขาม อ. ศรีราชา จ. ชลบุรี 20230  
 SAMPLE SOURCE : ปันทอง อินดัสเตรียล ปาร์ค (โครงการ 6)  
 SAMPLE POINT : ริมรั้วโครงการด้านทิศเหนือ (N3)  
 SAMPLE NO. : 33957-33963  
 DETERMINATION METHOD : ISO 1996-1:2016  
 INSTRUMENT : Integrated Sound Level Meter S/N 00230989 : Class I

MEASURING DATE : 03-10/09/2025  
 RECEIVED DATE : 11/09/2025  
 REPORTED DATE : 19/09/2025

Date	Time	Laeq	Lae	Lmax	Lmin	La05	La10	La50	La90	La95
04/09/2025	23:00	46.2	71.0	50.0	44.2	46.9	46.7	46.1	45.6	45.5
	23:05	46.7	71.5	52.3	44.2	48.1	47.5	46.6	45.9	45.7
	23:10	45.7	70.5	53.9	43.7	46.4	46.2	45.7	45.0	44.9
	23:15	46.8	71.6	50.4	44.4	48.4	47.9	46.7	45.9	45.8
	23:20	46.6	71.4	49.6	44.0	47.4	47.2	46.6	46.0	45.8
	23:25	46.7	71.5	49.8	44.6	47.4	47.2	46.7	46.1	46.0
	23:30	46.5	71.3	49.2	44.7	47.2	47.0	46.5	46.0	45.9
	23:35	45.9	70.7	48.2	44.1	46.6	46.4	45.9	45.4	45.2
	23:40	46.0	70.8	48.1	44.2	46.7	46.6	46.0	45.5	45.4
	23:45	46.0	70.8	48.1	44.1	46.8	46.7	46.0	45.3	45.2
	23:50	47.0	71.8	49.1	45.2	47.7	47.6	47.0	46.5	46.5
	23:55	46.4	71.2	54.1	43.6	48.5	47.7	46.1	45.1	45.0
05/09/2025	00:00	45.6	70.4	50.7	43.8	46.7	46.3	45.4	45.0	44.9
	00:05	45.2	70.0	47.5	43.9	45.6	45.5	45.2	45.0	44.9
	00:10	45.4	70.2	48.2	43.8	46.1	46.0	45.4	44.8	44.6
	00:15	45.7	70.5	51.8	43.2	47.4	46.3	45.5	44.9	44.7
	00:20	45.1	69.9	47.8	43.2	45.8	45.6	45.2	44.5	44.4
	00:25	45.7	70.5	48.9	43.5	46.6	46.3	45.6	45.1	45.0
	00:30	45.4	70.2	48.1	43.3	46.3	46.0	45.3	44.8	44.7
	00:35	45.6	70.4	47.8	44.1	46.4	46.2	45.6	45.2	45.0
	00:40	45.5	70.3	49.8	43.6	46.7	46.1	45.4	45.0	44.8
	00:45	45.2	70.0	47.8	43.0	46.1	45.9	45.2	44.6	44.5
	00:50	44.8	69.6	53.1	41.7	46.6	46.1	44.5	43.7	43.3
	00:55	43.8	68.6	49.2	42.0	45.1	44.5	43.7	43.3	43.1
	01:00	44.2	69.0	54.8	40.8	47.4	45.7	43.5	42.8	42.6
	01:05	43.4	68.2	49.3	41.3	44.2	44.1	43.4	42.8	42.6
	01:10	44.1	68.9	46.2	42.3	44.6	44.5	44.1	43.7	43.5
	01:15	43.2	68.0	45.6	41.2	44.3	43.9	43.2	42.4	42.3
	01:20	41.6	66.4	44.1	38.7	42.8	42.6	41.4	40.7	40.6
	01:25	41.8	66.6	44.9	39.4	42.5	42.3	41.8	41.3	41.1
	01:30	42.7	67.5	46.0	39.2	44.0	43.7	42.8	41.2	41.0
	01:35	42.4	67.2	44.7	39.8	43.1	43.0	42.6	41.6	41.2
	01:40	42.9	67.7	46.0	39.7	44.5	44.1	42.7	42.2	42.0
	01:45	41.9	66.7	46.7	39.4	42.7	42.6	42.2	40.7	40.5
	01:50	40.9	65.7	44.2	38.7	41.6	41.4	40.9	40.4	40.3
	01:55	40.8	65.6	45.8	37.9	43.7	43.2	40.3	39.6	39.4



Request No. LA68-R09156

Report No. R6809-4149 - R6809-4155

## TEST REPORT

CUSTOMER : บริษัท ปิ่นทอง อินดัสเตรียล ปาร์ค จำกัด (มหาชน)  
 ADDRESS : 789 ม. 1 ต. สายหนองค้อ-แหลมฉบัง ต. หนองขาม อ. ศรีราชา จ. ชลบุรี 20230  
 SAMPLE SOURCE : ปิ่นทอง อินดัสเตรียล ปาร์ค (โครงการ 6)  
 SAMPLE POINT : ริมรั้วโครงการด้านทิศเหนือ (N3)  
 SAMPLE NO. : 33957-33963  
 DETERMINATION METHOD : ISO 1996-1:2016  
 INSTRUMENT : Integrated Sound Level Meter S/N 00230989 : Class 1

MEASURING DATE : 03-10/09/2025  
 RECEIVED DATE : 11/09/2025  
 REPORTED DATE : 19/09/2025

Date	Time	L <sub>aeq</sub>	L <sub>ae</sub>	L <sub>max</sub>	L <sub>min</sub>	L <sub>a05</sub>	L <sub>a10</sub>	L <sub>a50</sub>	L <sub>a90</sub>	L <sub>a95</sub>
05/09/2025	02:00	40.1	64.9	44.6	38.2	40.7	40.6	40.2	39.7	39.6
	02:05	40.0	64.8	42.8	38.1	40.8	40.6	40.0	39.5	39.4
	02:10	41.3	66.1	50.0	37.5	45.7	43.8	40.3	39.1	38.9
	02:15	40.4	65.2	47.6	37.1	44.4	42.2	39.6	38.9	38.7
	02:20	40.8	65.6	47.9	36.5	44.6	44.1	39.1	38.6	38.4
	02:25	40.6	65.4	47.6	36.6	44.4	43.8	39.6	38.7	38.6
	02:30	41.8	66.6	59.0	37.9	42.7	42.4	41.8	40.1	39.4
	02:35	42.6	67.4	45.9	39.4	43.7	43.5	42.6	41.6	41.4
	02:40	42.0	66.8	48.0	38.0	44.3	43.6	41.6	40.3	40.1
	02:45	42.6	67.4	47.9	36.6	44.7	44.4	42.6	40.0	39.5
	02:50	42.2	67.0	48.0	36.4	43.6	43.4	42.7	38.8	38.6
	02:55	42.0	66.8	48.1	36.1	43.7	43.5	42.6	39.1	38.6
	03:00	43.2	68.0	50.7	37.1	47.1	46.6	40.7	39.3	38.9
	03:05	38.9	63.7	44.4	36.9	40.8	39.4	38.6	38.1	38.0
	03:10	41.1	65.9	49.7	36.4	46.1	44.7	39.1	38.1	38.0
	03:15	45.8	70.6	51.3	39.4	47.7	47.3	45.5	44.3	43.9
	03:20	46.2	71.0	50.4	38.2	47.8	47.5	46.1	44.7	44.2
	03:25	42.9	67.7	50.5	36.5	46.7	46.4	40.1	38.2	37.9
	03:30	45.1	69.9	51.1	37.2	47.9	47.6	44.9	40.7	40.0
	03:35	40.3	65.1	48.8	37.0	44.6	41.9	39.3	38.7	38.4
	03:40	39.9	64.7	48.6	36.8	42.8	40.4	39.3	38.5	38.4
	03:45	42.0	66.8	50.1	36.3	46.9	46.0	38.9	37.8	37.6
	03:50	42.4	67.2	49.0	36.0	46.6	45.8	39.7	37.5	37.4
	03:55	38.4	63.2	47.9	35.6	39.5	39.1	37.8	37.1	36.9
	04:00	41.8	66.6	49.1	35.7	46.8	46.0	38.9	37.3	37.1
	04:05	39.1	63.9	46.2	35.9	41.7	41.0	38.6	37.3	37.1
	04:10	44.0	68.8	49.7	36.7	47.2	46.6	43.8	38.8	38.5
	04:15	43.6	68.4	50.3	35.8	47.5	47.1	41.7	38.0	37.7
	04:20	44.1	68.9	51.2	35.7	48.0	47.7	41.5	37.4	37.0
	04:25	43.8	68.6	49.4	35.7	47.4	46.8	43.2	38.1	37.7
	04:30	42.0	66.8	48.5	35.5	45.5	44.9	41.6	37.3	37.0
	04:35	40.7	65.5	48.3	35.8	44.8	44.3	39.0	37.3	37.1
	04:40	43.3	68.1	49.0	36.6	46.6	46.1	42.3	39.5	38.9
	04:45	43.0	67.8	51.0	35.7	46.5	46.1	42.5	37.7	37.5
	04:50	40.9	65.7	49.9	34.6	46.2	45.1	38.3	36.2	35.9
	04:55	42.2	67.0	52.3	35.1	46.7	46.1	40.4	37.8	37.4

Request No. LA68-R09156

Report No. R6809-4149 - R6809-4155

## TEST REPORT

CUSTOMER : บริษัท ปันทอง อินดัสเตรียล ปาร์ค จำกัด (มหาชน)  
 ADDRESS : 789 ม. 1 ถ. สายหนองค้อ-แหลมฉ้าง ต. หนองขาม อ. ศรีราชา จ. ชลบุรี 20230  
 SAMPLE SOURCE : ปันทอง อินดัสเตรียล ปาร์ค (โครงการ 6)  
 SAMPLE POINT : ริมรั้วโครงการด้านทิศเหนือ (N3)  
 SAMPLE NO. : 33957-33963  
 DETERMINATION METHOD : ISO 1996-1:2016  
 INSTRUMENT : Integrated Sound Level Meter S/N 00230989 : Class 1

MEASURING DATE : 03-10/09/2025  
 RECEIVED DATE : 11/09/2025  
 REPORTED DATE : 19/09/2025

Date	Time	Laeq	Lae	Lmax	Lmin	La05	La10	La50	La90	La95
05/09/2025	05:00	44.8	69.6	54.1	34.6	48.8	48.1	43.7	39.1	37.9
	05:05	44.4	69.2	53.5	34.6	47.8	47.3	43.0	39.6	38.4
	05:10	45.3	70.1	52.1	35.1	48.7	48.1	44.9	39.8	39.4
	05:15	43.0	67.8	52.6	34.4	47.8	46.8	40.7	36.2	35.9
	05:20	39.3	64.1	49.8	33.8	44.6	42.2	37.8	35.7	35.5
	05:25	40.1	64.9	48.6	33.9	44.2	43.0	39.0	36.7	36.2
	05:30	37.7	62.5	44.6	34.4	40.6	39.7	37.1	35.9	35.8
	05:35	38.0	62.8	46.7	34.9	40.8	40.0	37.3	36.2	36.0
	05:40	38.2	63.0	50.9	34.4	41.3	40.8	37.0	35.8	35.6
	05:45	38.0	62.8	49.6	34.7	40.7	39.7	37.5	36.0	35.8
	05:50	38.7	63.5	44.0	36.2	40.6	40.0	38.4	37.5	37.3
	05:55	37.2	62.0	41.5	35.1	38.4	38.1	37.1	36.5	36.4
	06:00	39.0	63.8	47.9	35.7	43.3	42.0	37.7	36.9	36.8
	06:05	39.0	63.8	51.0	35.3	43.2	41.6	37.6	36.8	36.6
	06:10	52.3	77.1	76.0	35.8	59.1	56.2	45.5	37.7	37.4
	06:15	44.9	69.7	61.3	35.9	51.9	48.0	39.3	37.6	37.4
	06:20	40.6	65.4	52.3	37.0	43.1	42.5	40.0	38.6	38.4
	06:25	39.6	64.4	48.6	36.9	41.8	41.1	39.3	38.5	38.3
	06:30	41.1	65.9	51.7	36.8	45.7	44.9	39.5	38.1	37.9
	06:35	41.3	66.1	50.2	37.2	45.2	44.1	40.3	38.9	38.6
	06:40	44.0	68.8	56.9	38.1	49.4	46.4	41.5	39.7	39.6
	06:45	44.9	69.7	60.1	38.2	48.0	46.7	42.3	40.4	40.0
	06:50	42.8	67.6	51.0	39.6	45.0	43.7	42.2	41.2	41.1
	06:55	45.1	69.9	61.7	39.3	48.5	46.9	42.6	41.4	41.1
	07:00	47.8	72.6	65.9	39.5	52.2	49.5	44.1	42.0	41.6
	07:05	44.9	69.7	58.8	39.8	48.3	47.2	43.8	42.1	41.9
	07:10	47.1	71.9	57.6	41.1	51.8	49.9	45.0	43.0	42.7
	07:15	46.5	71.3	57.0	40.5	50.0	49.1	45.4	43.4	42.9
	07:20	45.2	70.0	61.2	40.3	48.5	46.7	43.4	42.1	42.0
	07:25	45.9	70.7	60.0	40.0	49.9	48.8	43.9	42.4	42.2
	07:30	47.1	71.9	57.8	40.4	51.9	49.8	44.7	42.6	42.2
	07:35	44.4	69.2	56.6	39.3	47.6	45.9	43.7	42.1	41.8
	07:40	45.5	70.3	59.8	40.4	49.0	47.8	44.5	42.8	42.4
	07:45	52.3	77.1	69.3	39.7	59.0	54.0	45.6	42.7	42.3
	07:50	45.3	70.1	57.5	38.2	49.9	48.3	44.1	40.7	40.4
	07:55	43.7	68.5	56.2	38.4	46.2	45.3	43.3	41.4	41.1

REPORTED TEST REFER TO SUBMITTED SAMPLES ONLY  
 THIS REPORT SHALL NOT REPRODUCED EXCEPT IN FULL  
 WITHOUT THE WRITTEN APPROVAL LABORATORY

COPY

Request No. LA68-R09156

Report No. R6809-4149 - R6809-4155

## TEST REPORT

CUSTOMER : บริษัท ปันทอง อินดัสเตรียล ปาร์ค จำกัด (มหาชน)

ADDRESS : 789 ม. 1 ถ. สายหนองค้อ-แหลมฉบัง ต. หนองขาม อ. ศรีราชา จ. ชลบุรี 20230

SAMPLE SOURCE : ปันทอง อินดัสเตรียล ปาร์ค (โครงการ 6)

SAMPLE POINT : ริมรั้วโครงการด้านทิศเหนือ (N3)

SAMPLE NO. : 33957-33963

MEASURING DATE : 03-10/09/2025

DETERMINATION METHOD : ISO 1996-1:2016

RECEIVED DATE : 11/09/2025

INSTRUMENT : Integrated Sound Level Meter S/N 00230989 : Class 1

REPORTED DATE : 19/09/2025

Date	Time	Laeq	Lae	Lmax	Lmin	La05	La10	La50	La90	La95
05/09/2025	08:00	44.9	69.7	63.2	37.8	50.4	48.2	42.6	40.0	39.7
	08:05	41.3	66.1	54.2	37.4	43.4	42.6	40.9	39.5	39.2
	08:10	42.3	67.1	61.9	37.5	45.1	44.2	41.4	40.1	39.7
	08:15	41.4	66.2	48.6	37.4	44.1	43.2	41.0	39.7	39.3
	08:20	42.2	67.0	60.6	37.1	45.3	44.4	41.2	39.5	39.2
	08:25	41.1	65.9	50.3	34.4	44.7	43.9	40.3	37.3	36.8
	08:30	39.6	64.4	56.0	33.2	44.4	41.9	37.8	35.4	35.0
	08:35	40.0	64.8	48.3	33.8	43.6	42.8	39.1	36.2	35.6
	08:40	39.7	64.5	53.3	33.8	43.0	41.7	39.2	36.5	36.1
	08:45	40.4	65.2	54.8	33.4	45.1	43.6	38.8	36.3	35.5
	08:50	42.6	67.4	57.9	34.7	46.5	45.4	41.7	38.1	37.2
	08:55	41.5	66.3	61.7	32.9	45.2	42.6	38.9	35.7	34.8
	09:00	39.1	63.9	54.0	32.7	43.9	41.8	37.9	34.6	34.4
	09:05	38.9	63.7	48.0	32.7	42.1	41.3	38.4	35.8	35.3
	09:10	38.9	63.7	48.8	31.9	44.7	40.1	37.2	35.5	34.6
	09:15	37.7	62.5	57.5	31.5	41.5	39.9	36.3	34.1	33.6
	09:20	38.5	63.3	55.4	32.0	42.2	40.5	36.8	34.7	34.4
	09:25	40.2	65.0	52.7	32.3	44.1	43.3	38.9	35.7	35.1
	09:30	42.3	67.1	61.3	34.6	44.9	43.6	40.7	37.8	37.0
	09:35	41.4	66.2	54.4	35.4	45.1	43.9	39.9	38.1	37.7
	09:40	44.7	69.5	59.0	34.1	48.6	47.6	43.7	38.0	37.0
	09:45	41.3	66.1	59.5	33.6	45.9	43.8	39.5	36.4	35.9
	09:50	42.1	66.9	61.8	34.7	45.0	44.1	41.2	37.2	36.7
	09:55	43.4	68.2	52.0	33.7	47.2	45.9	42.4	39.1	37.7
	10:00	41.9	66.7	53.0	33.3	44.9	44.0	40.8	37.3	36.7
	10:05	43.1	67.9	58.4	35.8	46.1	45.3	42.2	38.9	38.3
	10:10	42.1	66.9	56.1	34.4	44.9	44.4	41.7	38.1	36.9
	10:15	43.6	68.4	55.4	33.3	48.6	46.3	41.9	37.6	36.9
	10:20	42.0	66.8	60.2	35.3	44.8	43.6	41.2	38.5	37.8
	10:25	41.7	66.5	50.9	35.1	44.5	43.6	41.3	38.6	37.9
	10:30	40.1	64.9	46.2	33.3	43.0	42.4	39.7	36.8	36.0
	10:35	44.7	69.5	58.3	31.8	51.0	48.7	38.8	35.4	34.4
	10:40	40.8	65.6	48.8	33.9	45.0	43.8	39.9	37.0	36.4
	10:45	42.3	67.1	64.1	34.5	45.0	44.0	41.6	38.9	38.2
	10:50	41.6	66.4	48.6	34.8	45.5	43.8	41.1	38.5	37.7
	10:55	52.9	77.7	69.7	39.3	58.0	57.6	47.3	41.9	41.4

REPORTED TEST REFER TO SUBMITTED SAMPLES ONLY  
THIS REPORT SHALL NOT REPRODUCED EXCEPT IN FULL  
WITHOUT THE WRITTEN APPROVAL LABORATORY

COPY

Request No. LA68-R09156

Report No. R6809-4149 - R6809-4155

## TEST REPORT

CUSTOMER : บริษัท ปันทอง อินดัสเตรียล ปาร์ค จำกัด (มหาชน)

ADDRESS : 789 ม. 1 ถ. สายหนองค้อ-แหลมฉบัง ต. หนองขาม อ. ศรีราชา จ. ชลบุรี 20230

SAMPLE SOURCE : ปันทอง อินดัสเตรียล ปาร์ค (โครงการ 6)

SAMPLE POINT : ริมรั้วโครงการด้านทิศเหนือ (N3)

SAMPLE NO. : 33957-33963

MEASURING DATE : 03-10/09/2025

DETERMINATION METHOD : ISO 1996-1:2016

RECEIVED DATE : 11/09/2025

INSTRUMENT : Integrated Sound Level Meter S/N 00230989 : Class 1

REPORTED DATE : 19/09/2025

Date	Time	L <sub>aeq</sub>	L <sub>ae</sub>	L <sub>max</sub>	L <sub>min</sub>	L <sub>a05</sub>	L <sub>a10</sub>	L <sub>a50</sub>	L <sub>a90</sub>	L <sub>a95</sub>
05/09/2025	11:00	48.5	73.3	64.8	40.7	53.0	52.7	46.3	44.0	43.0
	11:05	44.1	68.9	53.4	38.7	47.7	46.9	43.0	41.0	40.5
	11:10	43.9	68.7	58.2	38.1	47.3	45.9	42.6	41.2	40.7
	11:15	45.3	70.1	62.7	37.0	50.8	48.1	43.2	40.6	40.2
	11:20	44.7	69.5	60.8	37.5	49.3	47.3	42.6	40.2	39.8
	11:25	44.6	69.4	60.7	36.0	49.8	47.3	41.9	38.8	38.4
	11:30	45.2	70.0	61.9	35.7	52.9	47.4	42.2	38.9	38.3
	11:35	41.5	66.3	54.6	33.5	46.2	44.5	37.8	36.1	35.9
	11:40	41.1	65.9	49.2	36.1	43.7	43.1	40.7	38.7	38.4
	11:45	38.4	63.2	46.0	32.6	41.5	40.3	37.9	35.3	34.5
	11:50	39.0	63.8	54.8	32.3	43.4	42.2	37.1	34.8	34.1
	11:55	37.8	62.6	56.1	32.9	40.9	39.6	37.0	34.9	34.7
	12:00	41.1	65.9	51.5	34.1	46.5	45.0	38.7	36.1	35.9
	12:05	37.4	62.2	50.1	32.3	41.4	39.4	36.3	34.5	34.1
	12:10	41.6	66.4	51.8	32.3	47.1	46.0	39.0	35.6	34.9
	12:15	41.4	66.2	51.0	37.1	44.4	42.9	41.0	39.5	39.2
	12:20	41.5	66.3	52.0	38.0	44.5	42.9	40.9	39.9	39.6
	12:25	41.9	66.7	55.3	36.6	45.8	44.3	40.8	38.6	38.1
	12:30	43.8	68.6	66.8	36.3	47.5	46.1	41.7	39.2	38.8
	12:35	42.9	67.7	62.4	36.7	46.6	45.2	40.6	39.0	38.6
	12:40	44.1	68.9	55.9	37.6	49.7	47.6	42.1	39.6	39.2
	12:45	42.9	67.7	53.7	36.6	47.3	45.4	41.6	39.7	39.3
	12:50	43.2	68.0	68.0	36.6	46.0	44.3	40.9	38.8	38.4
	12:55	52.3	77.1	67.8	39.8	57.4	56.0	50.0	42.9	42.1
	13:00	52.5	77.3	61.8	48.2	57.9	53.9	51.2	49.4	49.1
	13:05	53.7	78.5	70.3	48.9	55.9	55.2	53.0	51.0	50.5
	13:10	51.7	76.5	67.4	45.3	58.6	51.6	48.9	46.6	46.3
	13:15	50.8	75.6	66.6	45.8	53.0	52.6	50.0	48.3	48.0
	13:20	50.1	74.9	67.0	42.6	55.4	52.5	47.3	45.4	45.0
	13:25	51.6	76.4	74.1	41.8	55.2	53.8	46.8	44.6	43.9
	13:30	48.6	73.4	62.7	42.0	53.6	51.6	47.0	44.7	44.0
	13:35	48.1	72.9	61.4	42.1	51.7	50.3	46.8	44.8	43.9
	13:40	47.8	72.6	63.6	42.3	50.6	49.7	46.9	45.1	44.5
	13:45	49.2	74.0	63.5	41.6	53.3	51.8	47.5	44.2	43.6
	13:50	49.5	74.3	62.8	42.4	53.3	52.1	48.6	46.0	45.3
	13:55	54.7	79.5	66.7	42.7	60.3	58.5	52.1	48.1	47.0

REPORTED TEST REFER TO SUBMITTED SAMPLES ONLY  
THIS REPORT SHALL NOT REPRODUCED EXCEPT IN FULL  
WITHOUT THE WRITTEN APPROVAL LABORATORY

COPY



Request No. LA68-R09156

Report No. R6809-4149 - R6809-4155

## TEST REPORT

CUSTOMER : บริษัท ปันทอง อินดัสเตรียล ปาร์ค จำกัด (มหาชน)

ADDRESS : 789 ม. 1 ถ. สายหนองค้อ-แหลมฉบัง ต. หนองขาม อ. ศรีราชา จ. ชลบุรี 20230

SAMPLE SOURCE : ปันทอง อินดัสเตรียล ปาร์ค (โครงการ 6)

SAMPLE POINT : ริมรั้วโครงการด้านทิศเหนือ (N3)

SAMPLE NO. : 33957-33963

MEASURING DATE : 03-10/09/2025

DETERMINATION METHOD : ISO 1996-1:2016

RECEIVED DATE : 11/09/2025

INSTRUMENT : Integrated Sound Level Meter S/N 00230989 : Class 1

REPORTED DATE : 19/09/2025

Date	Time	L <sub>aeq</sub>	L <sub>ae</sub>	L <sub>max</sub>	L <sub>min</sub>	L <sub>a05</sub>	L <sub>a10</sub>	L <sub>a50</sub>	L <sub>a90</sub>	L <sub>a95</sub>
05/09/2025	14:00	53.0	77.8	65.8	43.0	57.3	56.1	51.9	48.9	48.2
	14:05	51.8	76.6	69.4	42.2	55.5	54.6	51.0	46.5	45.9
	14:10	51.3	76.1	68.5	41.5	55.3	54.3	49.4	45.1	44.2
	14:15	49.0	73.8	68.8	41.6	52.3	50.2	47.0	44.8	44.5
	14:20	51.8	76.6	62.6	43.1	56.4	55.1	50.3	46.9	46.2
	14:25	54.3	79.1	70.5	42.7	57.6	56.9	53.2	49.1	47.9
	14:30	56.0	80.8	72.6	43.0	60.5	58.9	54.4	50.3	49.0
	14:35	50.3	75.1	63.9	42.3	54.3	53.1	49.2	45.8	45.1
	14:40	53.2	78.0	61.5	44.5	56.6	55.8	52.5	49.6	48.8
	14:45	53.9	78.7	62.7	44.6	56.6	56.1	53.6	50.6	49.6
	14:50	53.2	78.0	66.9	43.6	57.0	55.6	52.4	48.7	47.7
	14:55	54.0	78.8	64.6	41.3	58.9	58.0	52.2	46.2	44.9
	15:00	49.1	73.9	65.0	41.4	53.0	51.7	47.3	44.2	43.9
	15:05	49.6	74.4	64.0	41.5	54.4	52.4	48.0	44.9	44.4
	15:10	52.4	77.2	65.8	42.6	56.2	55.0	51.4	47.9	46.8
	15:15	47.5	72.3	57.7	40.0	52.1	51.0	45.8	42.8	42.5
	15:20	47.0	71.8	64.1	40.3	52.8	50.1	44.2	42.3	41.9
	15:25	44.5	69.3	58.3	39.1	48.9	47.0	43.3	41.4	40.9
	15:30	45.3	70.1	61.2	38.7	50.1	48.2	43.7	41.4	41.3
	15:35	44.6	69.4	57.7	37.9	49.2	47.1	42.8	40.3	39.9
	15:40	42.3	67.1	61.3	36.7	46.9	44.5	40.5	38.9	38.5
	15:45	42.2	67.0	54.5	36.7	46.9	44.9	41.0	38.7	38.4
	15:50	42.2	67.0	56.8	37.4	45.4	44.4	41.3	39.2	38.9
	15:55	45.8	70.6	62.8	37.4	52.1	47.6	42.4	40.0	39.4
	16:00	42.2	67.0	52.7	36.3	46.4	44.8	40.2	38.4	38.0
	16:05	42.6	67.4	59.3	36.1	46.2	44.9	41.4	39.3	38.0
	16:10	46.8	71.6	58.8	37.4	53.4	51.4	43.4	40.8	40.4
	16:15	47.7	72.5	59.9	37.0	52.1	50.9	46.1	40.6	39.7
	16:20	45.0	69.8	57.8	38.0	50.1	47.9	43.4	40.7	40.1
	16:25	45.1	69.9	59.4	36.6	50.2	48.1	42.4	39.2	38.7
	16:30	41.9	66.7	53.3	37.8	44.6	43.8	41.4	39.9	39.5
	16:35	42.2	67.0	59.7	37.6	45.0	43.8	40.8	39.5	38.9
	16:40	42.0	66.8	58.4	36.6	45.3	43.7	41.2	39.4	38.9
	16:45	44.4	69.2	62.6	38.2	48.5	46.7	42.6	40.7	40.3
	16:50	44.9	69.7	56.7	37.2	49.6	48.2	43.5	40.7	39.9
	16:55	44.4	69.2	52.4	36.2	48.3	47.1	43.6	40.4	39.4

REPORTED TEST REFER TO SUBMITTED SAMPLES ONLY  
THIS REPORT SHALL NOT REPRODUCED EXCEPT IN FULL  
WITHOUT THE WRITTEN APPROVAL LABORATORY

COPY

Request No. LA68-R09156

Report No. R6809-4149 - R6809-4155

## TEST REPORT

CUSTOMER : บริษัท ปิ่นทอง อินดัสเตรียล ปาร์ค จำกัด (มหาชน)  
 ADDRESS : 789 ม. 1 ถ. สายหนองค้อ-แหลมฉบัง ต. หนองขาม อ. ศรีราชา จ. ชลบุรี 20230  
 SAMPLE SOURCE : ปิ่นทอง อินดัสเตรียล ปาร์ค (โครงการ 6)  
 SAMPLE POINT : ริมรั้วโครงการด้านทิศเหนือ (N3)  
 SAMPLE NO. : 33957-33963  
 DETERMINATION METHOD : ISO 1996-1:2016  
 INSTRUMENT : Integrated Sound Level Meter S/N 00230989 : Class 1

MEASURING DATE : 03-10/09/2025  
 RECEIVED DATE : 11/09/2025  
 REPORTED DATE : 19/09/2025

Date	Time	Laeq	Lae	Lmax	Lmin	La05	La10	La50	La90	La95
05/09/2025	17:00	43.0	67.8	52.5	36.9	46.0	45.1	42.1	40.5	40.0
	17:05	48.0	72.8	59.2	38.2	52.4	51.0	46.7	41.1	40.4
	17:10	45.7	70.5	65.3	37.1	49.9	48.3	43.9	39.4	38.9
	17:15	43.5	68.3	55.8	36.4	48.5	47.5	41.0	38.7	38.4
	17:20	45.0	69.8	60.5	37.5	48.0	46.5	43.5	40.8	40.4
	17:25	44.4	69.2	61.0	36.5	49.3	47.3	42.5	38.8	38.3
	17:30	44.5	69.3	57.2	37.1	49.3	47.8	43.0	39.9	39.3
	17:35	47.5	72.3	61.0	38.5	51.1	49.6	44.6	41.8	40.6
	17:40	48.7	73.5	64.9	39.6	54.1	52.8	45.5	42.1	41.5
	17:45	42.1	66.9	54.1	37.9	45.0	44.1	41.6	39.9	39.6
	17:50	44.7	69.5	54.4	39.0	50.5	47.5	42.8	41.3	40.9
	17:55	44.5	69.3	57.1	39.4	47.5	46.4	43.1	41.4	41.0
	18:00	41.9	66.7	52.3	38.5	44.6	43.7	41.3	39.9	39.6
	18:05	40.9	65.7	52.1	37.5	43.7	43.0	40.0	38.8	38.7
	18:10	44.7	69.5	59.3	38.0	50.2	46.2	41.8	39.6	39.4
	18:15	43.9	68.7	55.0	39.1	48.0	45.9	42.4	40.7	40.5
	18:20	42.9	67.7	57.5	38.7	45.8	44.2	41.3	40.3	40.1
	18:25	54.6	79.4	71.0	39.9	60.6	54.6	46.4	42.1	41.8
	18:30	43.5	68.3	50.9	40.2	46.0	45.3	43.0	41.7	41.5
	18:35	42.4	67.2	49.4	39.4	44.6	43.9	42.0	41.0	40.8
	18:40	42.9	67.7	51.1	40.1	44.5	44.1	42.8	41.8	41.6
	18:45	45.7	70.5	58.0	40.8	49.3	48.7	44.1	42.3	42.1
	18:50	51.6	76.4	55.2	47.7	52.9	52.7	51.9	49.4	49.1
	18:55	52.7	77.5	55.0	50.3	53.4	53.3	52.7	52.1	51.9
	19:00	50.7	75.5	53.8	48.2	52.2	51.9	50.5	49.9	49.7
	19:05	50.0	74.8	52.4	47.9	50.7	50.6	50.0	49.4	49.2
	19:10	50.1	74.9	52.8	46.8	51.0	50.8	50.2	49.2	48.8
	19:15	49.8	74.6	53.0	47.3	50.9	50.7	49.7	49.1	49.0
	19:20	48.8	73.6	50.9	46.5	49.4	49.3	48.8	48.4	48.2
	19:25	48.7	73.5	51.0	46.3	49.5	49.3	48.8	48.2	47.9
	19:30	48.6	73.4	51.8	45.2	49.6	49.4	48.6	47.9	47.6
	19:35	49.1	73.9	52.8	46.2	50.3	50.0	49.2	48.2	47.7
	19:40	49.4	74.2	52.1	46.9	50.0	49.9	49.5	48.9	48.7
	19:45	48.3	73.1	50.9	45.0	49.5	49.3	48.3	47.4	47.0
	19:50	47.3	72.1	50.3	44.5	48.2	48.1	47.3	46.3	46.0
	19:55	46.3	71.1	50.4	43.4	47.3	47.0	46.3	45.6	45.4

Request No. LA68-R09156

Report No. R6809-4149 - R6809-4155

## TEST REPORT

CUSTOMER : บริษัท ปิ่นทอง อินดัสเตรียล ปาร์ค จำกัด (มหาชน)

ADDRESS : 789 ม. 1 ถ. สายหนองค้อ-แหลมฉบัง ต. หนองขาม อ. ศรีราชา จ. ชลบุรี 20230

SAMPLE SOURCE : ปิ่นทอง อินดัสเตรียล ปาร์ค (โครงการ 6)

SAMPLE POINT : ริมรั้วโครงการด้านทิศเหนือ (N3)

SAMPLE NO. : 33957-33963

MEASURING DATE : 03-10/09/2025

DETERMINATION METHOD : ISO 1996-1:2016

RECEIVED DATE : 11/09/2025

INSTRUMENT : Integrated Sound Level Meter S/N 00230989 : Class 1

REPORTED DATE : 19/09/2025

Date	Time	L <sub>aeq</sub>	L <sub>ae</sub>	L <sub>max</sub>	L <sub>min</sub>	La05	La10	La50	La90	La95
05/09/2025	20:00	45.8	70.6	49.1	42.8	46.9	46.7	45.8	44.5	44.2
	20:05	46.5	71.3	51.1	44.2	47.7	47.4	46.4	45.7	45.6
	20:10	46.1	70.9	55.2	43.8	47.4	47.0	45.9	45.2	45.0
	20:15	46.2	71.0	50.4	44.0	47.5	47.1	46.1	45.3	45.2
	20:20	46.3	71.1	50.1	44.5	47.7	47.0	46.1	45.6	45.5
	20:25	46.0	70.8	50.1	43.9	47.0	46.7	45.9	45.2	45.0
	20:30	47.1	71.9	55.7	44.3	49.0	48.2	46.7	46.1	45.9
	20:35	52.0	76.8	65.7	44.5	59.1	55.7	46.7	45.8	45.6
	20:40	46.4	71.2	56.4	43.7	48.3	47.5	45.8	45.1	45.0
	20:45	46.9	71.7	58.9	43.6	49.6	48.1	46.1	45.1	44.9
	20:50	46.6	71.4	49.1	44.3	47.3	47.2	46.7	46.0	45.5
	20:55	46.8	71.6	49.4	44.5	47.9	47.5	46.9	46.1	45.8
	21:00	46.1	70.9	51.2	43.2	48.1	47.1	45.9	45.2	45.0
	21:05	44.9	69.7	48.3	42.8	45.7	45.5	44.9	44.3	44.2
	21:10	45.7	70.5	48.9	42.7	46.9	46.6	45.6	44.8	44.7
	21:15	46.2	71.0	50.1	43.3	47.2	46.9	46.2	45.3	45.1
	21:20	48.0	72.8	56.9	44.2	52.1	49.7	46.9	46.2	45.9
	21:25	46.4	71.2	51.9	43.2	47.8	47.3	46.2	45.1	44.9
	21:30	46.5	71.3	50.6	43.3	48.0	47.6	46.5	45.4	45.2
	21:35	46.5	71.3	49.1	43.4	47.2	47.1	46.5	45.7	45.2
	21:40	45.7	70.5	50.5	42.9	46.9	46.5	45.7	44.9	44.6
	21:45	47.9	72.7	54.7	43.7	50.5	49.6	47.5	45.9	45.6
	21:50	46.1	70.9	50.6	43.2	47.6	47.3	45.8	45.2	45.0
	21:55	45.2	70.0	48.3	42.9	46.0	45.9	45.2	44.5	44.4
	22:00	45.8	70.6	49.0	43.7	46.7	46.6	45.8	45.2	45.1
	22:05	47.3	72.1	54.4	44.0	49.7	48.9	46.6	45.7	45.6
	22:10	45.4	70.2	48.4	43.2	46.1	46.0	45.4	44.8	44.6
	22:15	46.0	70.8	49.0	43.4	46.8	46.7	46.1	45.1	44.8
	22:20	46.9	71.7	49.5	44.6	47.7	47.5	46.8	46.3	46.1
	22:25	46.3	71.1	49.9	43.1	47.4	47.1	46.3	45.3	45.1
	22:30	46.6	71.4	48.9	43.7	47.5	47.3	46.6	45.7	45.4
	22:35	45.8	70.6	50.2	43.4	46.7	46.6	45.8	45.1	45.0
	22:40	45.4	70.2	48.0	43.2	46.8	46.6	45.2	44.7	44.5
	22:45	45.4	70.2	48.1	43.2	46.3	46.1	45.4	44.8	44.7
	22:50	44.8	69.6	50.4	42.3	46.0	45.6	44.7	44.0	43.9
	22:55	45.7	70.5	53.6	42.4	47.6	47.0	45.2	44.2	44.0

REPORTED TEST REFER TO SUBMITTED SAMPLES ONLY  
THIS REPORT SHALL NOT REPRODUCED EXCEPT IN FULL  
WITHOUT THE WRITTEN APPROVAL LABORATORY

COPY



Request No. LA68-R09156

Report No. R6809-4149 - R6809-4155

## TEST REPORT

CUSTOMER : บริษัท ปันทอง อินดัสเตรียล ปาร์ค จำกัด (มหาชน)

ADDRESS : 789 ม. 1 ถ. สายหนองค้อ-แหลมฉบัง ต. หนองขาม อ. ศรีราชา จ. ชลบุรี 20230

SAMPLE SOURCE : ปันทอง อินดัสเตรียล ปาร์ค (โครงการ 6)

SAMPLE POINT : ริมรั้วโครงการด้านทิศเหนือ (N3)

SAMPLE NO. : 33957-33963

MEASURING DATE : 03-10/09/2025

DETERMINATION METHOD : ISO 1996-1:2016

RECEIVED DATE : 11/09/2025

INSTRUMENT : Integrated Sound Level Meter S/N 00230989 : Class 1

REPORTED DATE : 19/09/2025

Date	Time	L <sub>aeq</sub>	L <sub>ae</sub>	L <sub>max</sub>	L <sub>min</sub>	L <sub>a05</sub>	L <sub>a10</sub>	L <sub>a50</sub>	L <sub>a90</sub>	L <sub>a95</sub>
05/09/2025	23:00	45.2	70.0	48.5	42.5	46.6	46.3	44.9	44.2	44.1
	23:05	45.7	70.5	48.9	43.0	46.7	46.5	45.6	45.1	45.0
	23:10	46.1	70.9	53.3	43.6	47.3	47.0	46.0	45.4	45.3
	23:15	46.1	70.9	55.8	44.0	47.1	46.7	46.0	45.5	45.3
	23:20	47.4	72.2	50.6	44.3	48.8	48.5	47.3	46.2	45.8
	23:25	45.5	70.3	49.3	42.9	46.3	46.2	45.6	44.6	44.5
	23:30	45.5	70.3	53.3	42.3	47.6	46.5	45.1	44.4	44.2
	23:35	45.4	70.2	51.8	42.0	47.3	46.5	45.1	44.1	43.9
	23:40	45.2	70.0	49.9	41.0	47.1	46.2	45.0	44.2	43.8
	23:45	46.2	71.0	51.6	42.5	48.6	47.5	45.9	45.2	44.9
	23:50	46.4	71.2	49.7	42.8	47.5	47.2	46.3	45.7	45.4
	23:55	45.1	69.9	50.2	41.7	46.7	46.3	45.0	44.3	44.0
06/09/2025	00:00	44.2	69.0	48.3	41.0	45.4	45.0	44.1	43.2	42.8
	00:05	44.8	69.6	47.6	41.7	45.8	45.5	44.7	44.2	44.0
	00:10	44.5	69.3	49.4	41.9	45.3	45.0	44.5	44.0	43.9
	00:15	45.1	69.9	59.0	42.4	45.8	45.6	44.9	44.5	44.3
	00:20	44.0	68.8	49.0	40.8	45.1	44.9	44.0	43.1	42.9
	00:25	44.1	68.9	50.7	41.6	45.3	44.9	44.1	43.3	43.1
	00:30	44.8	69.6	49.6	41.4	46.2	45.9	44.6	43.7	43.4
	00:35	44.5	69.3	49.7	41.0	45.7	45.3	44.4	43.8	43.5
	00:40	44.9	69.7	58.4	39.5	46.6	46.1	44.7	43.8	42.1
	00:45	43.0	67.8	57.4	39.4	43.9	43.6	42.5	41.4	41.1
	00:50	43.4	68.2	50.7	39.7	45.7	45.3	43.0	41.5	41.2
	00:55	44.3	69.1	49.9	41.2	45.7	45.3	44.2	43.5	43.3
	01:00	44.3	69.1	49.5	40.8	47.0	46.4	43.6	43.1	42.9
	01:05	43.1	67.9	51.9	40.2	44.1	43.8	43.0	42.4	42.2
	01:10	43.2	68.0	57.0	40.2	44.9	44.0	42.8	42.3	42.1
	01:15	41.5	66.3	52.5	36.4	43.8	42.6	41.2	39.5	39.0
	01:20	39.2	64.0	49.5	36.1	40.4	40.2	39.1	38.2	37.9
	01:25	39.8	64.6	50.1	36.7	41.8	40.9	39.5	38.8	38.5
	01:30	40.5	65.3	52.3	37.5	41.4	41.2	40.5	39.4	39.2
	01:35	42.8	67.6	57.2	37.9	45.9	45.1	41.0	40.1	39.9
	01:40	42.1	66.9	52.9	38.0	45.3	42.1	41.0	40.1	40.0
	01:45	41.8	66.6	46.2	38.2	43.8	43.5	41.5	39.6	39.4
	01:50	55.1	79.9	61.1	43.0	57.1	57.0	56.0	46.6	44.6
	01:55	52.6	77.4	58.1	45.2	56.3	55.7	51.6	47.1	46.6

REPORTED TEST REFER TO SUBMITTED SAMPLES ONLY  
THIS REPORT SHALL NOT REPRODUCED EXCEPT IN FULL  
WITHOUT THE WRITTEN APPROVAL LABORATORY

COPY



Request No. LA68-R09156

Report No. R6809-4149 - R6809-4155

## TEST REPORT

CUSTOMER : บริษัท ปันทอง อินดัสเตรียล ปาร์ค จำกัด (มหาชน)  
 ADDRESS : 789 ม. 1 ถ. สายหนองค้อ-แหลมฉบัง ต. หนองขาม อ. ศรีราชา จ. ชลบุรี 20230  
 SAMPLE SOURCE : ปันทอง อินดัสเตรียล ปาร์ค (โครงการ 6)  
 SAMPLE POINT : ริมรั้วโครงการด้านทิศเหนือ (N3)  
 SAMPLE NO. : 33957-33963  
 DETERMINATION METHOD : ISO 1996-1:2016  
 INSTRUMENT : Integrated Sound Level Meter S/N 00230989 : Class 1

MEASURING DATE : 03-10/09/2025  
 RECEIVED DATE : 11/09/2025  
 REPORTED DATE : 19/09/2025

Date	Time	L <sub>aeq</sub>	L <sub>ae</sub>	L <sub>max</sub>	L <sub>min</sub>	La05	La10	La50	La90	La95
06/09/2025	02:00	42.0	66.8	48.1	37.4	45.3	44.8	41.0	39.0	38.5
	02:05	39.5	64.3	51.2	36.5	41.9	40.8	39.1	37.8	37.6
	02:10	43.3	68.1	54.4	37.0	46.9	46.2	41.8	39.9	39.5
	02:15	43.4	68.2	53.0	37.7	46.2	45.7	42.6	41.2	40.9
	02:20	42.4	67.2	55.3	38.1	44.7	43.1	41.8	40.8	40.7
	02:25	45.3	70.1	58.5	37.6	52.2	48.0	42.1	40.5	40.2
	02:30	45.9	70.7	71.3	37.1	47.3	44.7	41.8	40.5	40.2
	02:35	43.2	68.0	57.7	38.2	45.9	44.3	42.3	40.6	40.1
	02:40	42.4	67.2	56.3	37.2	45.9	44.6	41.5	39.4	39.1
	02:45	44.1	68.9	57.6	38.1	48.5	45.9	43.0	41.4	41.0
	02:50	43.0	67.8	54.3	38.5	44.7	44.0	42.9	41.6	41.3
	02:55	44.6	69.4	54.0	40.2	48.8	46.8	43.7	42.5	42.1
	03:00	42.4	67.2	53.3	38.6	44.6	44.1	42.0	40.8	40.5
	03:05	42.6	67.4	50.7	37.7	44.7	44.4	42.2	40.4	40.0
	03:10	42.5	67.3	49.9	38.6	44.0	43.4	42.4	41.2	40.8
	03:15	41.4	66.2	59.3	36.7	42.3	41.6	40.0	38.7	38.2
	03:20	40.9	65.7	50.0	36.8	44.3	43.7	39.9	39.0	38.9
	03:25	44.3	69.1	53.7	36.6	48.5	48.1	42.4	40.0	39.5
	03:30	44.7	69.5	53.9	37.5	47.3	46.6	44.3	42.2	41.7
	03:35	45.6	70.4	51.4	41.0	47.1	46.7	45.6	44.2	43.8
	03:40	43.4	68.2	49.0	38.2	45.7	45.1	43.5	40.4	40.1
	03:45	42.5	67.3	53.8	37.9	45.8	45.0	40.9	39.7	39.3
	03:50	42.8	67.6	53.8	36.9	47.3	46.6	39.5	38.4	38.2
	03:55	41.5	66.3	48.3	35.6	45.6	44.9	40.1	38.6	38.3
	04:00	42.7	67.5	49.4	35.5	47.4	47.0	40.7	38.1	37.7
	04:05	42.2	67.0	49.0	36.5	47.1	46.6	40.6	38.8	38.6
	04:10	41.8	66.6	49.0	35.8	46.5	44.9	40.1	38.4	37.8
	04:15	44.9	69.7	49.4	37.5	47.7	47.4	44.6	40.8	40.4
	04:20	45.8	70.6	54.1	38.5	50.2	48.8	44.7	41.2	40.9
	04:25	47.2	72.0	54.2	38.8	51.3	50.0	46.3	43.1	42.0
	04:30	44.6	69.4	50.6	38.5	47.1	46.7	44.4	41.1	40.7
	04:35	45.8	70.6	52.6	38.6	48.2	47.3	45.7	43.5	42.7
	04:40	45.3	70.1	58.0	38.0	48.7	47.1	43.5	40.6	40.5
	04:45	45.1	69.9	49.0	38.8	47.2	46.8	45.2	41.9	41.2
	04:50	44.1	68.9	49.1	37.9	47.0	46.5	43.8	40.7	40.4
	04:55	44.6	69.4	49.6	37.8	47.1	46.7	44.7	40.9	40.6

REPORTED TEST REFER TO SUBMITTED SAMPLES ONLY  
 THIS REPORT SHALL NOT REPRODUCED EXCEPT IN FULL  
 WITHOUT THE WRITTEN APPROVAL LABORATORY

COPY

Request No. LA68-R09156

Report No. R6809-4149 - R6809-4155

## TEST REPORT

CUSTOMER : บริษัท ปันทอง อินดัสเตรียล ปาร์ค จำกัด (มหาชน)

ADDRESS : 789 ม. 1 ต. สายหนองค้อ-แหลมฉบัง ต. หนองขาม อ. ศรีราชา จ. ชลบุรี 20230

SAMPLE SOURCE : ปันทอง อินดัสเตรียล ปาร์ค (โครงการ 6)

SAMPLE POINT : ริมรั้วโครงการด้านทิศเหนือ (N3)

SAMPLE NO. : 33957-33963

MEASURING DATE : 03-10/09/2025

DETERMINATION METHOD : ISO 1996-1:2016

RECEIVED DATE : 11/09/2025

INSTRUMENT : Integrated Sound Level Meter S/N 00230989 : Class I

REPORTED DATE : 19/09/2025

Date	Time	L <sub>aeq</sub>	L <sub>ae</sub>	L <sub>max</sub>	L <sub>min</sub>	L <sub>a05</sub>	L <sub>a10</sub>	L <sub>a50</sub>	L <sub>a90</sub>	L <sub>a95</sub>
06/09/2025	05:00	43.9	68.7	49.4	36.7	46.4	45.8	43.9	40.6	40.2
	05:05	43.5	68.3	49.7	37.4	46.5	45.8	42.9	40.1	39.8
	05:10	41.8	66.6	48.0	36.9	44.8	43.9	41.0	39.6	39.4
	05:15	42.3	67.1	47.4	37.3	45.0	44.7	41.7	40.6	40.2
	05:20	42.4	67.2	48.1	37.4	44.5	44.0	42.3	40.4	39.9
	05:25	43.7	68.5	56.8	36.2	46.6	46.1	43.1	40.3	39.8
	05:30	42.3	67.1	50.9	35.2	46.2	44.9	41.7	37.9	37.2
	05:35	41.9	66.7	53.4	35.7	44.3	43.7	41.8	39.2	38.1
	05:40	48.6	73.4	59.9	36.0	55.0	53.9	44.8	38.8	37.8
	05:45	39.2	64.0	52.8	36.4	41.2	40.5	38.7	37.6	37.4
	05:50	38.2	63.0	43.1	36.1	40.4	39.7	37.9	37.2	37.1
	05:55	48.8	73.6	67.5	37.1	57.3	41.6	40.0	38.9	38.7
	06:00	40.2	65.0	48.4	36.9	43.8	41.6	39.5	38.5	38.4
	06:05	44.3	69.1	60.4	37.1	50.3	47.4	39.6	38.7	38.5
	06:10	41.1	65.9	54.4	36.6	44.4	43.1	40.1	38.6	38.3
	06:15	40.6	65.4	50.2	35.9	43.4	42.7	40.0	38.1	37.7
	06:20	42.8	67.6	60.6	36.1	44.5	41.2	38.6	37.7	37.4
	06:25	41.7	66.5	59.3	36.7	44.5	42.1	39.6	38.4	38.2
	06:30	43.0	67.8	58.2	36.7	46.4	44.9	40.5	38.8	38.6
	06:35	42.2	67.0	59.3	36.5	45.3	44.5	40.7	38.5	38.1
	06:40	43.7	68.5	57.4	37.4	50.8	47.0	40.1	39.3	39.1
	06:45	41.9	66.7	56.0	37.4	44.6	43.6	40.5	39.3	39.0
	06:50	43.4	68.2	60.1	37.8	48.2	45.9	41.9	39.9	39.5
	06:55	42.2	67.0	55.5	37.7	46.0	44.8	40.6	39.3	39.2
	07:00	45.6	70.4	59.2	37.2	51.1	47.8	43.1	39.8	39.4
	07:05	48.2	73.0	64.9	39.4	55.2	50.1	45.6	42.0	41.4
	07:10	44.2	69.0	52.7	39.3	47.7	46.9	43.4	41.6	41.4
	07:15	43.8	68.6	51.7	39.1	47.5	46.1	42.8	41.2	41.0
	07:20	44.2	69.0	55.4	39.6	47.4	46.4	43.0	41.4	41.1
	07:25	44.6	69.4	54.1	40.3	47.8	46.7	43.9	42.2	42.0
	07:30	48.2	73.0	61.8	39.8	54.7	50.9	43.8	42.1	41.8
	07:35	48.1	72.9	60.8	40.5	53.2	51.1	45.1	42.8	42.4
	07:40	47.1	71.9	58.5	41.6	52.1	49.5	45.2	43.4	43.1
	07:45	49.5	74.3	61.0	40.3	54.7	53.3	46.1	42.7	42.3
	07:50	49.7	74.5	63.9	38.1	57.4	53.3	44.9	41.5	40.9
	07:55	47.5	72.3	72.5	39.6	50.3	48.7	44.2	42.0	41.6

REPORTED TEST REFER TO SUBMITTED SAMPLES ONLY  
THIS REPORT SHALL NOT REPRODUCED EXCEPT IN FULL  
WITHOUT THE WRITTEN APPROVAL LABORATORY

COPY

Request No. LA68-R09156

Report No. R6809-4149 - R6809-4155

## TEST REPORT

CUSTOMER : บริษัท ปิ่นทอง อินดัสเตรียล ปาร์ค จำกัด (มหาชน)  
 ADDRESS : 789 ม. 1 ถ. สายหนองค้อ-แหลมฉบัง ต. หนองขาม อ. ศรีราชา จ. ชลบุรี 20230  
 SAMPLE SOURCE : ปิ่นทอง อินดัสเตรียล ปาร์ค (โครงการ 6)  
 SAMPLE POINT : ริมรั้วโครงการด้านทิศเหนือ (N3)  
 SAMPLE NO. : 33957-33963  
 DETERMINATION METHOD : ISO 1996-1:2016  
 INSTRUMENT : Integrated Sound Level Meter S/N 00230989 : Class 1

MEASURING DATE : 03-10/09/2025  
 RECEIVED DATE : 11/09/2025  
 REPORTED DATE : 19/09/2025

Date	Time	Laeq	Lae	Lmax	Lmin	La05	La10	La50	La90	La95
06/09/2025	08:00	45.3	70.1	67.4	38.8	49.1	47.2	42.5	40.5	40.2
	08:05	41.8	66.6	55.2	38.3	43.8	43.1	41.4	40.1	39.8
	08:10	46.0	70.8	58.9	37.7	51.9	49.2	42.7	40.1	39.8
	08:15	44.2	69.0	55.3	38.8	48.4	46.6	42.9	41.3	40.9
	08:20	44.2	69.0	57.6	36.4	49.5	47.3	42.4	39.9	39.2
	08:25	43.6	68.4	57.5	38.5	46.3	45.4	43.0	40.7	40.4
	08:30	49.6	74.4	65.6	37.2	53.6	51.4	43.7	40.8	40.5
	08:35	46.2	71.0	61.0	37.0	52.1	49.2	42.2	39.5	39.0
	08:40	43.4	68.2	60.8	35.7	46.3	45.4	41.6	38.2	37.7
	08:45	41.9	66.7	57.0	33.8	45.2	43.2	40.2	37.5	37.1
	08:50	45.4	70.2	57.6	35.4	51.9	50.1	42.0	37.9	37.3
	08:55	46.0	70.8	59.4	34.3	54.4	49.0	39.4	37.1	36.6
	09:00	40.1	64.9	49.2	34.1	43.7	42.7	39.3	37.1	36.7
	09:05	40.3	65.1	62.8	31.2	43.0	41.4	36.3	33.9	33.3
	09:10	42.5	67.3	54.8	31.1	48.2	45.3	39.6	35.2	34.1
	09:15	39.1	63.9	47.0	33.7	41.6	41.0	38.9	36.7	36.2
	09:20	39.2	64.0	56.3	32.9	42.2	41.0	38.0	36.0	35.6
	09:25	38.2	63.0	51.4	33.8	40.6	40.2	37.7	36.1	35.8
	09:30	42.0	66.8	52.9	34.3	47.5	45.5	38.9	36.5	36.1
	09:35	40.8	65.6	56.5	34.8	44.5	42.8	39.4	37.3	36.8
	09:40	38.7	63.5	61.6	32.4	39.8	38.8	37.1	34.9	34.4
	09:45	41.6	66.4	57.6	33.0	46.6	44.7	39.0	36.0	35.4
	09:50	38.7	63.5	52.3	32.7	42.6	40.7	37.4	35.5	35.3
	09:55	39.5	64.3	54.2	34.0	42.4	41.2	38.9	36.7	36.2
	10:00	45.3	70.1	62.5	33.1	50.1	47.2	40.1	36.3	35.6
	10:05	43.8	68.6	59.7	34.1	47.8	46.0	42.3	38.1	37.4
	10:10	42.3	67.1	53.9	34.5	46.5	45.6	40.9	37.4	36.9
	10:15	41.7	66.5	60.3	33.4	46.1	45.1	39.3	37.0	36.0
	10:20	41.1	65.9	54.2	33.7	45.9	44.5	39.2	36.2	35.6
	10:25	40.4	65.2	50.0	34.5	44.1	41.8	39.6	37.4	37.0
	10:30	43.1	67.9	55.1	33.8	49.5	47.8	39.4	36.2	35.8
	10:35	42.6	67.4	54.7	33.6	48.8	46.7	39.5	36.2	35.3
	10:40	42.3	67.1	52.1	34.5	47.1	45.1	41.1	38.0	37.4
	10:45	41.2	66.0	58.5	34.8	45.2	43.3	39.9	37.7	37.4
	10:50	41.0	65.8	52.3	33.0	45.3	43.8	39.9	36.5	35.7
	10:55	40.8	65.6	56.4	31.5	43.4	42.3	39.5	35.8	35.0

REPORTED TEST REFER TO SUBMITTED SAMPLES ONLY  
 THIS REPORT SHALL NOT REPRODUCED EXCEPT IN FULL  
 WITHOUT THE WRITTEN APPROVAL LABORATORY

COPY

Request No. LA68-R09156

Report No. R6809-4149 - R6809-4155

## TEST REPORT

CUSTOMER : บริษัท ปันทอง อินดัสเตรียล ปาร์ค จำกัด (มหาชน)  
 ADDRESS : 789 ม. 1 ถ. สายหนองสือ-แหลมฉบัง ต. หนองขาม อ. ศรีราชา จ. ชลบุรี 20230  
 SAMPLE SOURCE : ปันทอง อินดัสเตรียล ปาร์ค (โครงการ 6)  
 SAMPLE POINT : ริมรั้วโครงการด้านทิศเหนือ (N3)  
 SAMPLE NO. : 33957-33963  
 DETERMINATION METHOD : ISO 1996-1:2016  
 INSTRUMENT : Integrated Sound Level Meter S/N 00230989 : Class 1

MEASURING DATE : 03-10/09/2025  
 RECEIVED DATE : 11/09/2025  
 REPORTED DATE : 19/09/2025

Date	Time	Laeq	Lae	Lmax	Lmin	La05	La10	La50	La90	La95
06/09/2025	11:00	43.7	68.5	61.9	34.7	45.6	42.3	39.2	37.3	36.9
	11:05	59.4	70.3	68.7	56.6	62.7	62.0	58.6	57.9	57.7
	11:10	49.4	74.2	72.2	35.2	57.9	44.7	39.7	37.5	37.1
	11:15	43.4	68.2	60.6	34.6	48.2	46.7	40.8	37.2	36.6
	11:20	40.9	65.7	57.0	34.9	46.2	43.2	38.8	37.1	36.7
	11:25	41.7	66.5	52.8	35.1	45.6	44.8	39.9	37.1	36.7
	11:30	40.9	65.7	54.5	34.6	46.2	43.9	38.7	36.5	36.2
	11:35	40.8	65.6	53.4	34.7	46.1	43.5	38.2	36.9	36.6
	11:40	47.2	72.0	62.0	33.9	53.5	51.5	40.9	37.1	36.5
	11:45	40.3	65.1	59.0	31.2	44.3	41.8	37.7	34.7	34.0
	11:50	42.8	67.6	59.7	31.4	48.4	46.8	38.6	34.2	33.9
	11:55	42.6	67.4	57.5	33.4	47.0	45.9	40.9	37.6	36.3
	12:00	41.7	66.5	55.3	32.1	47.9	44.7	36.9	34.5	34.2
	12:05	39.9	64.7	52.3	32.7	45.2	42.8	37.3	35.1	34.8
	12:10	42.7	67.5	57.3	35.9	47.0	45.3	41.3	38.0	37.3
	12:15	43.2	68.0	51.3	39.3	45.7	44.8	43.2	40.7	40.4
	12:20	41.2	66.0	49.3	37.9	44.9	43.7	40.0	38.9	38.7
	12:25	45.2	70.0	56.5	42.1	47.1	46.6	45.3	43.2	43.0
	12:30	55.1	79.9	64.1	45.2	57.8	57.5	55.0	51.3	46.7
	12:35	48.1	72.9	52.2	45.8	50.5	49.8	47.7	46.8	46.7
	12:40	51.9	76.7	73.0	45.5	51.7	51.1	48.7	46.2	46.1
	12:45	50.2	75.0	65.4	47.2	52.6	52.2	49.2	48.2	48.1
	12:50	53.7	78.5	75.6	49.0	53.4	52.4	51.6	51.0	50.6
	12:55	62.7	87.5	86.8	51.3	66.5	58.5	54.5	52.3	52.2
	13:00	69.6	94.4	94.4	50.9	66.6	59.7	55.3	52.4	52.1
	13:05	67.9	92.7	91.2	51.5	67.9	59.6	54.8	52.7	52.4
	13:10	73.1	97.9	92.4	46.8	78.2	74.9	55.7	50.6	49.9
	13:15	63.0	87.8	82.3	48.6	71.0	67.0	55.2	51.9	51.2
	13:20	63.9	88.7	84.2	49.5	69.5	64.8	55.5	52.6	51.9
	13:25	64.6	89.4	83.7	50.3	72.8	67.6	54.3	51.6	51.4
	13:30	58.1	82.9	73.6	52.1	63.9	61.9	54.4	53.2	53.0
	13:35	57.8	82.6	76.8	47.5	64.4	60.7	51.4	48.9	48.5
	13:40	51.6	76.4	66.7	45.8	57.8	54.7	48.2	47.1	47.0
	13:45	55.5	80.3	71.3	44.2	63.3	59.9	48.7	45.6	45.2
	13:50	45.4	70.2	52.4	42.3	48.3	47.3	44.7	43.7	43.5
	13:55	44.1	68.9	51.9	40.8	45.8	45.3	43.7	43.0	42.8



Request No. LA68-R09156

Report No. R6809-4149 - R6809-4155

## TEST REPORT

CUSTOMER : บริษัท ปิ่นทอง อินดัสเตรียล ปาร์ค จำกัด (มหาชน)

ADDRESS : 789 ม. 1 ถ. สายหนองค้อ-แหลมฉบัง ต. หนองขาม อ. ศรีราชา จ. ชลบุรี 20230

SAMPLE SOURCE : ปิ่นทอง อินดัสเตรียล ปาร์ค (โครงการ 6)

SAMPLE POINT : ริมรั้วโครงการด้านทิศเหนือ (N3)

SAMPLE NO. : 33957-33963

MEASURING DATE : 03-10/09/2025

DETERMINATION METHOD : ISO 1996-1:2016

RECEIVED DATE : 11/09/2025

INSTRUMENT : Integrated Sound Level Meter S/N 00230989 : Class 1

REPORTED DATE : 19/09/2025

Date	Time	Laeq	Lae	Lmax	Lmin	La05	La10	La50	La90	La95
06/09/2025	14:00	46.4	71.2	60.9	40.5	49.5	48.7	45.6	42.2	42.0
	14:05	47.1	71.9	58.6	42.3	49.7	48.8	46.7	44.9	44.5
	14:10	47.6	72.4	64.4	41.3	52.4	50.9	46.3	43.5	43.0
	14:15	47.3	72.1	64.2	41.5	49.0	47.9	45.5	44.1	43.5
	14:20	45.6	70.4	49.7	42.1	47.5	46.9	45.5	44.2	43.7
	14:25	48.6	73.4	59.9	42.0	53.5	52.4	46.4	44.0	43.8
	14:30	46.9	71.7	61.4	41.2	51.3	49.9	44.9	43.3	42.9
	14:35	46.9	71.7	57.2	41.1	50.5	49.6	45.8	43.6	43.0
	14:40	45.4	70.2	58.3	42.0	48.1	46.6	45.0	43.4	43.2
	14:45	47.1	71.9	62.5	41.7	53.0	49.6	44.9	43.6	43.4
	14:50	46.7	71.5	59.1	41.1	50.2	48.7	45.8	43.5	43.1
	14:55	45.9	70.7	60.1	39.9	51.2	48.0	44.0	41.8	41.5
	15:00	44.5	69.3	55.4	38.6	48.2	46.6	43.3	40.9	40.4
	15:05	45.5	70.3	61.9	39.7	48.8	47.9	44.6	42.0	41.5
	15:10	46.9	71.7	60.4	39.7	52.1	50.3	44.8	42.3	41.8
	15:15	45.4	70.2	59.3	39.3	49.4	47.9	44.2	42.0	41.8
	15:20	43.3	68.1	54.1	38.2	46.4	45.5	42.5	40.8	40.5
	15:25	46.0	70.8	58.9	38.8	52.0	49.4	43.3	41.4	40.9
	15:30	42.8	67.6	59.8	38.1	45.0	43.1	41.3	40.1	39.8
	15:35	43.6	68.4	60.2	38.2	48.6	44.5	41.0	39.8	39.6
	15:40	44.4	69.2	59.2	38.0	48.0	46.7	43.4	41.1	40.7
	15:45	45.6	70.4	59.6	38.4	50.5	48.9	43.8	40.6	40.3
	15:50	46.3	71.1	59.3	37.2	51.2	49.0	43.9	40.4	39.8
	15:55	49.2	74.0	65.2	38.8	53.6	51.9	47.7	44.0	43.1
	16:00	50.3	75.1	60.7	39.1	54.7	53.5	49.5	44.3	42.5
	16:05	53.3	78.1	62.4	40.3	56.7	56.2	52.7	48.4	46.9
	16:10	52.2	77.0	63.6	40.5	55.5	54.7	51.5	48.0	47.2
	16:15	52.3	77.1	61.7	39.5	55.6	55.2	51.7	47.9	46.6
	16:20	51.0	75.8	60.7	40.2	54.8	54.0	50.2	46.1	45.1
	16:25	49.9	74.7	58.9	40.8	53.1	52.3	49.2	46.2	44.7
	16:30	47.5	72.3	60.6	40.1	51.9	49.8	46.3	43.3	42.7
	16:35	47.4	72.2	58.2	39.1	52.7	50.9	44.6	42.2	41.7
	16:40	45.9	70.7	60.8	38.4	49.7	48.1	44.8	41.9	41.5
	16:45	46.4	71.2	56.6	39.1	49.9	49.5	45.2	42.3	41.9
	16:50	43.6	68.4	60.5	38.7	46.1	45.4	42.7	41.0	40.6
	16:55	47.9	72.7	62.9	39.6	52.6	49.4	45.1	42.1	41.5

Request No. LA68-R09156

Report No. R6809-4149 - R6809-4155

## TEST REPORT

CUSTOMER : บริษัท ปิ่นทอง อินดัสเตรียล ปาร์ค จำกัด (มหาชน)  
ADDRESS : 789 ม. 1 ถ. สายหนองก้อ-แหลมฉบัง ต. หนองขาม อ. ศรีราชา จ. ชลบุรี 20230  
SAMPLE SOURCE : ปิ่นทอง อินดัสเตรียล ปาร์ค (โครงการ 6)  
SAMPLE POINT : ริมรั้วโครงการด้านทิศเหนือ (N3)  
SAMPLE NO. : 33957-33963  
DETERMINATION METHOD : ISO 1996-1:2016  
INSTRUMENT : Integrated Sound Level Meter S/N 00230989 : Class 1

MEASURING DATE : 03-10/09/2025  
RECEIVED DATE : 11/09/2025  
REPORTED DATE : 19/09/2025

Date	Time	L <sub>aeq</sub>	L <sub>ae</sub>	L <sub>max</sub>	L <sub>min</sub>	L <sub>a05</sub>	L <sub>a10</sub>	L <sub>a50</sub>	L <sub>a90</sub>	L <sub>a95</sub>
06/09/2025	17:00	44.1	68.9	55.2	37.7	49.2	47.3	41.9	40.0	39.8
	17:05	44.5	69.3	54.1	38.9	48.0	46.5	43.9	41.6	41.0
	17:10	46.9	71.7	60.5	40.7	52.0	50.2	45.1	42.8	42.4
	17:15	44.2	69.0	53.1	40.0	47.3	46.3	43.4	41.9	41.5
	17:20	44.2	69.0	53.3	38.6	47.9	47.0	43.0	40.4	40.0
	17:25	43.7	68.5	53.5	39.1	48.7	46.8	42.0	40.8	40.6
	17:30	44.2	69.0	54.3	39.5	47.9	46.4	43.4	41.4	41.0
	17:35	43.4	68.2	54.8	39.7	45.6	45.1	43.0	41.3	41.1
	17:40	43.4	68.2	51.4	39.9	45.7	45.2	42.9	41.5	41.3
	17:45	55.4	80.2	70.6	40.6	63.3	55.2	43.7	42.4	42.1
	17:50	46.0	70.8	61.8	40.2	51.0	49.2	44.3	42.1	41.7
	17:55	45.4	70.2	53.1	40.8	48.8	48.2	44.3	42.4	42.1
	18:00	46.2	71.0	60.3	40.2	51.2	49.1	43.5	41.8	41.5
	18:05	44.4	69.2	52.7	40.1	49.1	47.1	43.2	41.5	41.3
	18:10	43.5	68.3	49.1	40.8	46.0	44.8	43.2	42.4	42.2
	18:15	45.9	70.7	56.1	40.8	50.7	49.3	43.8	42.5	42.3
	18:20	45.2	70.0	54.0	40.4	49.2	47.5	44.1	42.5	42.2
	18:25	43.7	68.5	51.0	39.9	46.3	45.6	43.1	41.6	41.5
	18:30	46.4	71.2	56.7	40.8	51.4	48.9	44.2	42.6	42.3
	18:35	45.2	70.0	51.6	40.4	47.6	47.0	44.7	43.4	42.9
	18:40	46.8	71.6	59.2	41.1	51.3	49.5	45.5	43.4	42.9
	18:45	44.3	69.1	50.8	40.6	47.2	46.8	43.4	42.3	42.1
	18:50	50.0	74.8	54.0	45.3	51.7	51.5	49.9	47.9	47.4
	18:55	52.1	76.9	58.6	49.4	53.2	52.9	51.9	51.3	51.1
	19:00	51.6	76.4	54.9	48.2	53.3	52.8	51.5	50.5	50.2
	19:05	52.0	76.8	60.5	48.3	55.6	53.3	51.2	50.4	50.2
	19:10	51.1	75.9	55.8	47.8	52.9	52.5	50.8	49.6	49.2
	19:15	50.7	75.5	56.4	46.3	52.8	52.5	50.3	49.2	48.7
	19:20	50.6	75.4	55.8	45.1	52.9	52.3	50.4	48.8	48.3
	19:25	49.8	74.6	54.8	45.0	52.4	51.8	49.5	47.6	47.2
	19:30	49.5	74.3	56.1	44.2	52.3	51.6	48.8	46.7	46.4
	19:35	50.2	75.0	55.2	45.4	52.5	52.2	49.8	47.6	47.2
	19:40	51.6	76.4	55.8	47.4	53.3	53.0	51.5	50.0	49.8
	19:45	53.0	77.8	59.3	49.3	55.4	54.6	52.6	51.4	51.1
	19:50	52.9	77.7	57.1	49.6	54.0	53.8	52.8	52.0	51.8
	19:55	53.3	78.1	56.7	50.1	54.5	54.2	53.3	52.3	52.1

REPORTED TEST REFER TO SUBMITTED SAMPLES ONLY  
THIS REPORT SHALL NOT REPRODUCED EXCEPT IN FULL  
WITHOUT THE WRITTEN APPROVAL LABORATORY

COPY

Request No. LA68-R09156

Report No. R6809-4149 - R6809-4155

## TEST REPORT

CUSTOMER : บริษัท ปันทอง อินดัสเตรียล ปาร์ค จำกัด (มหาชน)

ADDRESS : 789 ม. 1 ถ. สายหนองก้อ-แหลมฉบัง ต. หนองขาม อ. ศรีราชา จ. ชลบุรี 20230

SAMPLE SOURCE : ปันทอง อินดัสเตรียล ปาร์ค (โครงการ 6)

SAMPLE POINT : ริมรั้วโครงการด้านทิศเหนือ (N3)

SAMPLE NO. : 33957-33963

MEASURING DATE : 03-10/09/2025

DETERMINATION METHOD : ISO 1996-1:2016

RECEIVED DATE : 11/09/2025

INSTRUMENT : Integrated Sound Level Meter S/N 00230989 : Class 1

REPORTED DATE : 19/09/2025

Date	Time	Laeq	Lae	Lmax	Lmin	La05	La10	La50	La90	La95
06/09/2025	20:00	54.2	79.0	57.5	51.2	55.3	55.0	54.3	53.4	53.1
	20:05	54.6	79.4	57.8	51.6	55.6	55.3	54.6	53.6	53.3
	20:10	55.5	80.3	58.1	53.0	56.4	56.2	55.5	54.8	54.6
	20:15	55.6	80.4	57.6	53.3	56.3	56.2	55.7	55.0	54.6
	20:20	56.1	80.9	58.4	53.6	57.0	56.8	56.1	55.5	55.3
	20:25	56.6	81.4	60.1	53.9	58.0	57.6	56.6	55.7	55.5
	20:30	56.6	81.4	59.0	54.2	57.5	57.3	56.6	56.0	55.8
	20:35	56.8	81.6	58.9	54.7	57.5	57.4	56.9	56.3	56.1
	20:40	57.1	81.9	59.9	54.6	58.1	57.9	57.0	56.4	56.2
	20:45	57.2	82.0	60.0	54.2	58.2	57.9	57.1	56.5	56.3
	20:50	57.6	82.4	60.2	55.3	58.4	58.2	57.6	57.0	56.8
	20:55	57.9	82.7	60.8	54.9	59.0	58.7	57.9	57.0	56.8
	21:00	57.9	82.7	60.6	55.5	58.8	58.5	57.9	57.2	57.1
	21:05	57.7	82.5	61.2	54.2	59.0	58.6	57.6	56.9	56.6
	21:10	57.7	82.5	61.5	54.8	58.7	58.4	57.7	57.0	56.9
	21:15	57.2	82.0	59.9	54.9	58.0	57.9	57.2	56.5	56.4
	21:20	57.5	82.3	59.8	55.2	58.3	58.2	57.6	56.9	56.8
	21:25	57.4	82.2	60.0	54.8	58.4	58.2	57.4	56.6	56.4
	21:30	56.4	81.2	59.5	50.1	57.7	57.5	56.5	54.7	53.2
	21:35	57.0	81.8	59.9	54.6	57.7	57.6	57.0	56.1	56.0
	21:40	57.2	82.0	60.2	55.4	58.0	57.8	57.2	56.7	56.6
	21:45	57.3	82.1	60.0	55.2	58.3	58.1	57.3	56.6	56.3
	21:50	57.8	82.6	60.1	55.1	58.6	58.4	57.8	57.0	56.9
	21:55	57.8	82.6	60.6	55.7	58.6	58.4	57.8	57.3	57.2
	22:00	57.8	82.6	59.5	56.0	58.3	58.2	57.8	57.4	57.3
	22:05	57.7	82.5	61.2	55.6	58.8	58.4	57.6	57.2	57.0
	22:10	57.4	82.2	60.7	49.6	58.8	58.4	57.5	56.5	54.7
	22:15	55.1	79.9	59.5	46.8	57.6	56.7	55.3	50.8	50.4
	22:20	56.5	81.3	58.9	53.1	57.3	57.1	56.6	55.6	55.2
	22:25	56.6	81.4	58.9	51.9	57.8	57.6	56.8	54.5	53.8
	22:30	56.5	81.3	58.5	52.9	57.3	57.2	56.7	55.6	54.8
	22:35	57.5	82.3	61.0	53.1	59.1	58.9	57.3	56.5	56.3
	22:40	56.2	81.0	59.3	49.7	57.5	57.4	56.7	52.9	52.0
	22:45	56.7	81.5	60.7	54.3	58.6	58.1	56.5	55.8	55.6
	22:50	54.6	79.4	60.2	47.7	57.0	56.5	54.1	51.9	51.2
	22:55	54.5	79.3	56.8	52.1	55.1	55.0	54.5	54.0	53.8

REPORTED TEST REFER TO SUBMITTED SAMPLES ONLY  
THIS REPORT SHALL NOT REPRODUCED EXCEPT IN FULL  
WITHOUT THE WRITTEN APPROVAL LABORATORY

COPY

Request No. LA68-R09156

Report No. R6809-4149 - R6809-4155

## TEST REPORT

CUSTOMER : บริษัท ปิ่นทอง อินดัสเตรียล ปาร์ค จำกัด (มหาชน)  
 ADDRESS : 789 ม. 1 ถ. สายหนองค้อ-แหลมฉบัง ต. หนองขาม อ. ศรีราชา จ. ชลบุรี 20230  
 SAMPLE SOURCE : ปิ่นทอง อินดัสเตรียล ปาร์ค (โครงการ 6)  
 SAMPLE POINT : ริมรั้วโครงการด้านทิศเหนือ (N3)  
 SAMPLE NO. : 33957-33963  
 DETERMINATION METHOD : ISO 1996-1:2016  
 INSTRUMENT : Integrated Sound Level Meter S/N 00230989 : Class 1

MEASURING DATE : 03-10/09/2025  
 RECEIVED DATE : 11/09/2025  
 REPORTED DATE : 19/09/2025

Date	Time	L <sub>aeq</sub>	L <sub>ae</sub>	L <sub>max</sub>	L <sub>min</sub>	L <sub>a05</sub>	L <sub>a10</sub>	L <sub>a50</sub>	L <sub>a90</sub>	L <sub>a95</sub>
06/09/2025	23:00	53.9	78.7	56.7	51.3	55.1	54.8	54.0	53.1	52.9
	23:05	54.9	79.7	60.8	50.6	58.6	58.3	53.7	52.6	52.3
	23:10	53.8	78.6	56.4	51.2	54.6	54.5	53.8	53.0	52.8
	23:15	53.9	78.7	56.6	51.3	55.0	54.8	53.9	52.9	52.5
	23:20	54.9	79.7	59.3	52.6	57.0	55.4	54.7	54.3	54.2
	23:25	54.3	79.1	58.9	48.8	55.6	55.3	54.3	52.1	51.6
	23:30	54.6	79.4	57.4	47.5	55.7	55.4	54.8	53.5	51.4
	23:35	54.9	79.7	57.2	51.3	55.7	55.6	55.0	53.9	53.3
	23:40	56.0	80.8	58.2	54.0	56.7	56.5	56.0	55.5	55.5
	23:45	57.0	81.8	60.6	51.3	58.3	57.9	57.0	55.4	54.2
	23:50	56.8	81.6	60.4	52.9	58.4	58.0	56.8	55.6	55.2
	23:55	56.9	81.7	60.9	53.1	58.9	58.4	56.6	55.6	55.4
07/09/2025	00:00	56.0	80.8	59.7	52.5	57.3	57.0	56.0	54.6	54.3
	00:05	56.6	81.4	75.8	48.9	57.8	57.3	56.2	54.8	54.2
	00:10	56.2	81.0	65.8	51.1	57.6	57.4	56.3	54.3	53.7
	00:15	57.1	81.9	70.1	53.9	58.1	57.9	56.9	55.9	55.8
	00:20	56.1	80.9	66.3	49.5	57.4	57.1	56.2	54.0	52.9
	00:25	56.9	81.7	61.1	54.2	58.4	57.9	56.8	55.8	55.6
	00:30	57.3	82.1	65.9	52.6	58.6	58.3	57.1	56.4	56.1
	00:35	58.2	83.0	61.6	53.2	59.5	59.3	58.0	57.2	56.9
	00:40	57.6	82.4	61.9	54.5	59.7	59.3	57.3	56.1	55.9
	00:45	57.5	82.3	62.6	53.8	58.9	58.5	57.6	56.2	55.6
	00:50	58.6	83.4	61.0	56.2	59.5	59.2	58.6	58.0	57.9
	00:55	59.9	84.7	62.7	57.4	61.4	61.2	59.6	58.8	58.6
	01:00	59.9	84.7	63.9	56.7	62.1	61.7	59.5	58.5	58.2
	01:05	59.9	84.7	62.6	57.9	60.6	60.5	59.9	59.3	59.1
	01:10	60.5	85.3	64.0	57.6	62.2	61.8	60.3	59.6	59.4
	01:15	61.5	86.3	63.8	58.9	62.4	62.2	61.5	60.5	60.3
	01:20	62.4	87.2	65.4	59.6	63.9	63.6	62.2	61.4	61.2
	01:25	60.8	85.6	64.2	57.8	62.0	61.6	60.8	60.0	59.5
	01:30	61.2	86.0	63.1	58.7	61.9	61.7	61.2	60.5	60.3
	01:35	61.9	86.7	65.1	58.3	63.3	63.1	61.9	60.6	60.2
	01:40	61.3	86.1	64.5	56.5	63.1	62.5	61.4	59.4	58.9
	01:45	62.7	87.5	65.3	58.7	63.9	63.7	63.0	61.0	60.7
	01:50	60.3	85.1	63.9	53.6	62.3	62.2	59.5	57.5	55.9
	01:55	59.3	84.1	64.3	52.2	62.3	62.0	58.3	54.9	54.6



Request No. LA68-R09156

Report No. R6809-4149 - R6809-4155

## TEST REPORT

CUSTOMER : บริษัท ปันทอง อินดัสเตรียล ปาร์ค จำกัด (มหาชน)

ADDRESS : 789 ม. 1 ต. สายหนองค้อ-แหลมปลั่ง ต. หนองขาม อ. ศรีราชา จ. ชลบุรี 20230

SAMPLE SOURCE : ปันทอง อินดัสเตรียล ปาร์ค (โครงการ 6)

SAMPLE POINT : ริมรั้วโครงการด้านทิศเหนือ (N3)

SAMPLE NO. : 33957-33963

MEASURING DATE : 03-10/09/2025

DETERMINATION METHOD : ISO 1996-1:2016

RECEIVED DATE : 11/09/2025

INSTRUMENT : Integrated Sound Level Meter S/N 00230989 : Class 1

REPORTED DATE : 19/09/2025

Date	Time	L <sub>aeq</sub>	L <sub>ae</sub>	L <sub>max</sub>	L <sub>min</sub>	L <sub>a05</sub>	L <sub>a10</sub>	L <sub>a50</sub>	L <sub>a90</sub>	L <sub>a95</sub>
07/09/2025	02:00	59.1	83.9	64.7	51.1	62.6	62.2	57.9	55.1	54.7
	02:05	59.1	83.9	64.6	53.6	62.4	61.5	58.6	56.6	55.7
	02:10	60.0	84.8	64.9	53.1	62.4	61.5	59.8	58.6	58.1
	02:15	58.9	83.7	63.7	50.6	61.2	60.8	59.5	53.6	53.1
	02:20	57.5	82.3	63.7	47.1	61.2	60.3	57.2	51.7	51.1
	02:25	58.3	83.1	62.7	50.7	60.6	60.4	58.2	54.7	54.1
	02:30	59.7	84.5	63.6	51.8	61.3	61.0	59.9	57.4	56.8
	02:35	58.9	83.7	63.5	51.5	61.2	60.7	58.7	57.0	56.2
	02:40	58.9	83.7	62.1	52.9	60.0	59.8	59.0	57.9	57.3
	02:45	57.5	82.3	62.8	46.8	60.0	59.5	58.0	52.7	50.8
	02:50	58.0	82.8	63.2	50.3	60.2	59.6	57.8	56.1	55.4
	02:55	57.4	82.2	61.4	51.9	59.2	58.9	57.3	56.0	55.5
	03:00	58.2	83.0	62.0	52.1	59.5	59.2	58.1	57.2	56.7
	03:05	57.5	82.3	61.9	48.8	59.3	59.1	57.6	54.8	53.8
	03:10	58.8	83.6	63.1	47.8	60.4	60.2	59.1	55.3	53.7
	03:15	58.7	83.5	62.4	52.9	59.8	59.7	58.7	57.3	56.9
	03:20	58.4	83.2	62.9	47.7	60.0	59.7	58.4	57.1	56.4
	03:25	59.0	83.8	62.4	53.4	60.3	60.0	59.1	58.0	57.7
	03:30	59.3	84.1	62.6	46.6	60.4	60.3	59.4	57.9	57.2
	03:35	59.3	84.1	63.0	52.3	60.6	60.4	59.5	57.8	56.9
	03:40	59.0	83.8	62.6	48.8	60.4	60.3	59.0	57.6	57.0
	03:45	58.1	82.9	62.1	48.4	59.9	59.7	58.4	55.3	54.6
	03:50	57.4	82.2	60.7	51.0	58.8	58.6	57.4	55.8	55.4
	03:55	58.3	83.1	61.2	53.7	59.3	59.1	58.3	57.4	56.9
	04:00	56.6	81.4	60.7	49.3	58.4	58.2	56.4	54.5	54.0
	04:05	56.7	81.5	60.1	49.0	57.9	57.7	56.7	55.3	55.0
	04:10	56.9	81.7	61.3	49.0	58.5	58.2	56.9	55.3	54.7
	04:15	58.1	82.9	65.2	54.0	60.2	59.6	57.8	56.9	56.5
	04:20	59.7	84.5	63.7	42.2	61.9	61.5	60.1	56.2	54.4
	04:25	67.4	92.2	89.5	43.7	64.6	60.4	57.8	55.2	53.6
	04:30	58.9	83.7	78.5	49.6	62.6	59.8	57.8	55.4	54.4
	04:35	57.3	82.1	61.4	40.4	59.6	59.3	57.2	54.4	53.3
	04:40	56.8	81.6	61.1	46.5	58.9	58.6	56.7	54.4	53.5
	04:45	57.0	81.8	61.4	48.1	59.5	59.2	56.7	53.2	52.7
	04:50	57.0	81.8	60.0	50.8	58.1	57.9	57.1	55.6	55.2
	04:55	56.8	81.6	61.2	51.9	58.6	58.1	56.9	54.9	54.6

REPORTED TEST REFER TO SUBMITTED SAMPLES ONLY  
THIS REPORT SHALL NOT REPRODUCED EXCEPT IN FULL  
WITHOUT THE WRITTEN APPROVAL LABORATORY

COPY

Request No. LA68-R09156

Report No. R6809-4149 - R6809-4155

## TEST REPORT

CUSTOMER : บริษัท ปันทอง อินดัสเตรียล ปาร์ค จำกัด (มหาชน)

ADDRESS : 789 ม. 1 ต. สายหนองค้อ-แหลมฉบัง ต. หนองขาม อ. ศรีราชา จ. ชลบุรี 20230

SAMPLE SOURCE : ปันทอง อินดัสเตรียล ปาร์ค (โครงการ 6)

SAMPLE POINT : ริมรั้วโครงการด้านทิศเหนือ (N3)

SAMPLE NO. : 33957-33963

MEASURING DATE : 03-10/09/2025

DETERMINATION METHOD : ISO 1996-1:2016

RECEIVED DATE : 11/09/2025

INSTRUMENT : Integrated Sound Level Meter S/N 00230989 : Class 1

REPORTED DATE : 19/09/2025

Date	Time	Laeq	Lae	Lmax	Lmin	La05	La10	La50	La90	La95
07/09/2025	05:00	55.2	80.0	61.1	45.3	58.2	57.4	54.9	51.7	50.3
	05:05	56.1	80.9	60.9	48.8	58.8	57.8	56.0	53.3	52.8
	05:10	53.6	78.4	58.9	41.0	56.4	55.3	53.2	51.6	51.1
	05:15	54.5	79.3	60.2	47.4	56.6	56.2	54.4	52.7	52.0
	05:20	55.6	80.4	60.1	48.0	57.8	57.2	55.3	53.9	53.5
	05:25	53.3	78.1	58.5	42.1	56.1	55.4	53.2	49.8	48.4
	05:30	51.3	76.1	55.9	39.2	53.8	53.3	51.4	46.7	45.0
	05:35	52.2	77.0	56.8	39.1	54.4	54.0	52.4	48.8	47.2
	05:40	51.0	75.8	56.0	42.1	53.1	52.4	50.9	48.9	47.9
	05:45	48.8	73.6	53.9	37.5	50.6	50.3	48.7	46.7	45.9
	05:50	48.6	73.4	68.4	38.5	49.9	49.7	48.0	45.9	45.3
	05:55	44.4	69.2	51.0	36.9	47.1	46.7	44.4	40.3	39.6
	06:00	42.0	66.8	49.4	37.6	45.0	44.5	41.3	39.5	39.3
	06:05	39.8	64.6	44.5	36.1	42.2	41.3	39.5	38.4	38.3
	06:10	39.2	64.0	50.8	35.4	42.7	41.1	38.4	37.1	36.9
	06:15	37.8	62.6	45.0	35.3	39.4	39.1	37.5	36.8	36.7
	06:20	39.1	63.9	49.9	36.1	41.4	40.4	38.6	37.5	37.2
	06:25	42.0	66.8	53.3	36.6	49.0	44.1	39.0	37.9	37.8
	06:30	41.2	66.0	57.4	36.0	46.4	44.3	38.9	37.6	37.3
	06:35	41.3	66.1	52.9	36.7	44.3	43.1	40.6	38.9	38.6
	06:40	41.1	65.9	48.4	37.1	44.8	43.5	40.1	38.8	38.6
	06:45	39.2	64.0	49.3	36.3	41.2	40.8	38.8	37.7	37.5
	06:50	40.5	65.3	51.2	36.5	43.0	42.1	39.8	38.7	38.5
	06:55	40.4	65.2	54.0	37.0	42.3	41.5	39.8	38.8	38.6
	07:00	42.3	67.1	56.5	37.7	45.1	43.8	41.0	39.5	39.0
	07:05	45.0	69.8	57.6	38.4	47.9	47.3	45.6	40.1	39.9
	07:10	42.8	67.6	56.5	38.5	45.7	44.6	42.3	40.5	40.0
	07:15	43.9	68.7	65.6	37.8	45.6	44.4	41.7	40.1	39.9
	07:20	42.9	67.7	55.2	39.2	45.7	44.5	42.4	41.0	40.7
	07:25	45.3	70.1	56.5	39.3	49.3	48.0	43.0	41.2	41.0
	07:30	47.0	71.8	58.6	39.8	52.1	48.8	43.8	41.8	41.5
	07:35	44.7	69.5	55.2	39.7	48.4	47.4	43.3	41.9	41.7
	07:40	45.5	70.3	61.4	40.1	49.2	48.8	43.7	42.0	41.9
	07:45	45.3	70.1	57.6	39.4	51.2	47.6	43.3	41.6	41.4
	07:50	48.2	73.0	63.6	39.1	53.2	49.5	42.4	40.8	40.6
	07:55	43.6	68.4	53.5	39.2	46.4	45.5	43.1	41.1	40.8

REPORTED TEST REFER TO SUBMITTED SAMPLES ONLY  
THIS REPORT SHALL NOT REPRODUCED EXCEPT IN FULL  
WITHOUT THE WRITTEN APPROVAL LABORATORY

COPY

Request No. LA68-R09156

Report No. R6809-4149 - R6809-4155

## TEST REPORT

CUSTOMER : บริษัท ปิ่นทอง อินดัสเตรียล ปาร์ค จำกัด (มหาชน)  
 ADDRESS : 789 ม. 1 ถ. สายหนองค้อ-แหลมฉบัง ต. หนองขาม อ. ศรีราชา จ. ชลบุรี 20230  
 SAMPLE SOURCE : ปิ่นทอง อินดัสเตรียล ปาร์ค (โครงการ 6)  
 SAMPLE POINT : ริมรั้วโครงการด้านทิศเหนือ (N3)  
 SAMPLE NO. : 33957-33963  
 DETERMINATION METHOD : ISO 1996-1:2016  
 INSTRUMENT : Integrated Sound Level Meter S/N 00230989 : Class 1

MEASURING DATE : 03-10/09/2025  
 RECEIVED DATE : 11/09/2025  
 REPORTED DATE : 19/09/2025

Date	Time	Laeq	Lae	Lmax	Lmin	La05	La10	La50	La90	La95
07/09/2025	08:00	44.4	69.2	57.1	39.0	48.2	47.4	43.1	41.0	40.8
	08:05	46.2	71.0	64.3	39.5	50.4	48.2	43.8	41.7	41.2
	08:10	44.8	69.6	58.2	39.0	49.5	46.1	42.7	41.3	41.1
	08:15	44.8	69.6	59.7	39.4	49.0	46.0	42.8	41.5	41.3
	08:20	43.3	68.1	52.4	38.4	47.7	44.6	42.2	40.7	40.3
	08:25	41.8	66.6	54.6	37.7	44.8	43.2	40.8	39.8	39.6
	08:30	43.0	67.8	65.4	38.3	47.0	44.1	41.0	40.1	40.0
	08:35	41.4	66.2	50.0	37.6	44.5	43.5	40.7	39.7	39.5
	08:40	40.9	65.7	50.6	37.8	42.8	42.1	40.5	39.7	39.5
	08:45	43.2	68.0	57.8	38.2	48.1	45.5	40.9	40.0	39.7
	08:50	41.7	66.5	49.8	37.5	44.3	42.8	40.9	39.8	39.5
	08:55	42.2	67.0	49.3	38.1	45.7	44.8	41.2	40.1	39.9
	09:00	41.7	66.5	54.7	37.9	44.2	43.0	41.2	40.1	39.9
	09:05	41.3	66.1	55.8	37.9	43.8	42.5	40.9	40.0	39.8
	09:10	42.3	67.1	59.0	37.8	46.4	44.4	41.2	39.8	39.6
	09:15	44.6	69.4	55.3	38.4	49.8	47.8	42.7	41.0	40.8
	09:20	41.8	66.6	50.9	38.1	44.5	43.3	41.2	40.0	39.8
	09:25	41.4	66.2	53.2	38.2	44.6	43.2	40.7	39.9	39.6
	09:30	42.6	67.4	50.3	38.4	45.2	44.4	42.0	40.8	40.5
	09:35	42.5	67.3	55.7	38.4	45.3	44.4	41.8	40.7	40.5
	09:40	43.2	68.0	52.7	38.6	46.9	45.2	42.0	40.6	40.4
	09:45	42.5	67.3	55.9	38.2	45.6	44.6	41.4	40.0	39.8
	09:50	44.6	69.4	55.5	39.3	49.9	47.4	42.5	41.2	40.8
	09:55	42.1	66.9	49.7	38.6	44.4	43.6	41.6	40.6	40.4
	10:00	41.0	65.8	51.7	37.7	44.1	42.7	40.3	39.4	39.1
	10:05	40.1	64.9	47.7	37.1	41.5	41.0	40.0	39.2	39.0
	10:10	40.5	65.3	45.9	36.4	42.9	42.2	40.3	38.7	38.3
	10:15	39.3	64.1	47.8	35.4	42.1	41.3	38.7	37.2	37.0
	10:20	40.0	64.8	50.9	35.6	43.6	42.4	38.9	37.3	37.1
	10:25	39.2	64.0	52.6	36.1	41.5	40.8	38.8	37.6	37.4
	10:30	38.9	63.7	49.0	34.0	43.3	41.8	37.6	36.3	35.9
	10:35	38.4	63.2	44.7	34.5	40.6	40.3	37.9	36.7	36.5
	10:40	37.7	62.5	46.1	34.4	39.9	39.0	37.4	36.3	35.9
	10:45	44.8	69.6	63.5	34.8	49.0	45.8	38.4	36.4	36.2
	10:50	39.2	64.0	45.5	34.1	41.5	41.0	38.9	37.0	36.6
	10:55	38.3	63.1	44.7	34.5	40.3	39.7	38.1	36.6	36.4

REPORTED TEST REFER TO SUBMITTED SAMPLES ONLY  
 THIS REPORT SHALL NOT REPRODUCED EXCEPT IN FULL  
 WITHOUT THE WRITTEN APPROVAL LABORATORY

COPY

Request No. LA68-R09156

Report No. R6809-4149 - R6809-4155

## TEST REPORT

CUSTOMER : บริษัท ปันทอง อินดัสเตรียล ปาร์ค จำกัด (มหาชน)

ADDRESS : 789 ม. 1 ถ. สายหนองค้อ-แหลมฉบัง ต. หนองขาม อ. ศรีราชา จ. ชลบุรี 20230

SAMPLE SOURCE : ปันทอง อินดัสเตรียล ปาร์ค (โครงการ 6)

SAMPLE POINT : ริมรั้วโครงการด้านทิศเหนือ (N3)

SAMPLE NO. : 33957-33963

MEASURING DATE : 03-10/09/2025

DETERMINATION METHOD : ISO 1996-1:2016

RECEIVED DATE : 11/09/2025

INSTRUMENT : Integrated Sound Level Meter S/N 00230989 : Class 1

REPORTED DATE : 19/09/2025

Date	Time	Laeq	Lae	Lmax	Lmin	La05	La10	La50	La90	La95
07/09/2025	11:00	38.7	63.5	47.5	35.2	41.0	40.3	38.2	37.1	36.9
	11:05	40.2	65.0	48.8	35.5	44.7	43.5	38.9	37.1	36.9
	11:10	39.0	63.8	56.3	35.5	40.7	40.0	38.3	37.4	37.2
	11:15	47.0	71.8	66.1	35.7	43.7	42.8	39.7	38.1	37.6
	11:20	39.9	64.7	45.3	36.2	42.1	41.2	39.6	38.2	37.8
	11:25	39.5	64.3	54.3	35.3	42.7	41.1	38.7	37.2	36.9
	11:30	39.9	64.7	49.4	34.2	43.5	42.6	38.9	36.1	35.6
	11:35	43.9	68.7	55.0	35.1	49.1	47.3	40.9	38.2	37.7
	11:40	40.5	65.3	53.8	34.8	45.3	44.0	37.9	36.4	36.1
	11:45	39.4	64.2	50.2	34.5	41.9	41.4	39.1	36.4	35.9
	11:50	38.1	62.9	48.8	34.6	39.9	39.5	37.9	36.2	35.9
	11:55	39.3	64.1	50.2	33.9	43.8	41.9	37.6	36.1	35.6
	12:00	38.1	62.9	51.8	32.4	42.9	39.7	35.8	34.2	33.9
	12:05	36.7	61.5	47.4	32.3	39.8	38.7	36.1	34.2	33.9
	12:10	36.6	61.4	45.7	32.6	40.9	39.2	35.5	34.2	34.0
	12:15	39.8	64.6	52.1	32.2	43.9	42.6	38.3	34.8	34.2
	12:20	38.6	63.4	48.6	31.8	42.1	41.1	37.8	34.7	34.3
	12:25	38.0	62.8	48.6	31.2	42.7	41.1	35.8	33.3	32.9
	12:30	40.2	65.0	54.8	31.7	44.8	43.7	38.4	34.3	33.8
	12:35	36.8	61.6	49.6	31.6	41.0	40.1	35.2	33.5	33.2
	12:40	42.2	67.0	57.4	30.8	50.1	45.8	35.8	32.6	32.3
	12:45	36.5	61.3	47.1	31.0	40.4	39.1	35.6	33.4	33.2
	12:50	35.1	59.9	45.3	31.0	38.5	37.7	34.1	32.9	32.6
	12:55	36.9	61.7	43.7	32.0	41.0	40.0	36.0	33.5	33.3
	13:00	35.1	59.9	48.0	31.2	38.7	37.5	34.1	33.0	32.8
	13:05	37.5	62.3	50.9	32.0	42.6	40.8	34.9	33.8	33.5
	13:10	36.7	61.5	49.6	32.8	38.6	38.0	36.6	34.7	34.1
	13:15	39.5	64.3	48.4	35.2	42.8	41.3	38.8	37.3	36.8
	13:20	41.6	66.4	56.3	36.6	44.9	43.1	40.4	38.8	38.3
	13:25	42.9	67.7	55.1	37.2	47.3	46.2	41.0	38.9	38.4
	13:30	45.1	69.9	58.1	37.6	51.6	50.2	41.4	39.2	39.0
	13:35	40.3	65.1	52.9	35.8	42.9	42.4	39.7	38.0	37.4
	13:40	40.5	65.3	59.8	36.3	43.0	42.0	39.8	38.4	38.1
	13:45	39.7	64.5	48.5	35.7	42.2	41.4	39.4	37.4	37.2
	13:50	41.9	66.7	55.2	34.8	46.8	45.2	39.3	36.9	36.4
	13:55	40.5	65.3	54.2	35.9	44.2	41.9	39.1	37.7	37.5



Request No. LA68-R09156

Report No. R6809-4149 - R6809-4155

## TEST REPORT

CUSTOMER : บริษัท ปันทอง อินดัสเตรียล ปาร์ค จำกัด (มหาชน)  
 ADDRESS : 789 ม. 1 ถ. สายหนองค้อ-แหลมฉบัง ต. หนองขาม อ. ศรีราชา จ. ชลบุรี 20230  
 SAMPLE SOURCE : ปันทอง อินดัสเตรียล ปาร์ค (โครงการ 6)  
 SAMPLE POINT : ริมรั้วโครงการด้านทิศเหนือ (N3)  
 SAMPLE NO. : 33957-33963  
 DETERMINATION METHOD : ISO 1996-1:2016  
 INSTRUMENT : Integrated Sound Level Meter S/N 00230989 : Class 1

MEASURING DATE : 03-10/09/2025  
 RECEIVED DATE : 11/09/2025  
 REPORTED DATE : 19/09/2025

Date	Time	L <sub>aeq</sub>	L <sub>ae</sub>	L <sub>max</sub>	L <sub>min</sub>	L <sub>a05</sub>	L <sub>a10</sub>	L <sub>a50</sub>	L <sub>a90</sub>	L <sub>a95</sub>
07/09/2025	14:00	40.8	65.6	54.5	35.8	44.3	42.6	40.1	38.0	37.6
	14:05	40.4	65.2	52.1	37.0	43.6	42.4	39.7	38.5	38.3
	14:10	42.3	67.1	54.3	36.0	45.9	44.4	40.3	38.1	37.6
	14:15	42.6	67.4	50.9	37.8	46.8	45.2	41.7	39.9	39.6
	14:20	45.5	70.3	56.4	38.4	51.5	49.0	42.8	40.6	40.2
	14:25	42.4	67.2	48.9	38.3	45.1	44.4	41.9	40.3	40.0
	14:30	41.8	66.6	51.7	37.4	44.5	43.6	41.4	39.6	39.1
	14:35	42.2	67.0	58.6	37.3	45.8	44.4	40.8	39.3	39.0
	14:40	41.0	65.8	49.1	37.5	43.5	42.7	40.6	39.1	38.9
	14:45	43.4	68.2	53.1	39.1	47.6	45.0	42.2	40.8	40.5
	14:50	42.8	67.6	53.1	37.1	47.8	45.3	41.3	39.5	38.9
	14:55	41.4	66.2	54.5	38.1	43.9	42.8	40.8	39.9	39.6
	15:00	44.3	69.1	56.3	37.9	48.1	46.7	43.4	40.9	40.3
	15:05	44.7	69.5	55.9	38.6	47.6	46.6	43.8	41.3	41.1
	15:10	44.5	69.3	52.5	40.1	47.5	46.9	43.8	41.5	41.2
	15:15	43.9	68.7	58.3	38.4	47.4	46.5	42.9	40.6	39.9
	15:20	45.5	70.3	53.9	40.8	48.2	47.2	44.8	43.4	42.9
	15:25	50.7	75.5	77.1	40.0	50.2	46.9	43.6	42.2	41.9
	15:30	51.6	76.4	67.1	40.2	59.2	56.5	45.4	42.7	42.5
	15:35	56.3	81.1	82.0	41.4	61.7	56.7	48.0	44.7	44.2
	15:40	49.5	74.3	64.6	43.1	54.2	52.8	47.8	45.9	45.0
	15:45	47.0	71.8	61.9	39.9	51.3	50.1	45.4	43.6	42.8
	15:50	47.9	72.7	62.2	39.6	52.4	50.6	46.0	42.6	41.7
	15:55	47.9	72.7	66.1	37.6	53.2	50.6	43.6	41.1	40.6
	16:00	56.9	81.7	76.7	37.3	57.1	52.1	43.0	39.9	39.4
	16:05	48.1	72.9	70.8	39.0	53.2	49.9	44.7	42.2	41.7
	16:10	45.9	70.7	61.3	38.6	50.8	47.9	44.2	41.4	40.9
	16:15	47.7	72.5	63.6	37.6	54.3	51.0	43.9	40.1	39.6
	16:20	46.0	70.8	60.1	39.1	50.7	48.6	44.4	41.3	40.6
	16:25	47.5	72.3	66.2	38.3	52.5	50.7	44.1	41.8	41.2
	16:30	47.8	72.6	62.4	38.8	53.4	52.0	45.0	41.3	40.8
	16:35	49.8	74.6	66.7	39.0	54.7	52.9	47.2	43.2	42.6
	16:40	47.5	72.3	61.2	38.6	52.7	50.8	45.4	41.9	41.3
	16:45	45.4	70.2	55.7	38.8	48.4	47.5	44.8	42.8	41.3
	16:50	44.9	69.7	61.0	39.1	48.5	47.2	43.4	41.5	41.1
	16:55	46.8	71.6	59.3	38.0	53.5	52.1	42.2	39.9	39.5

REPORTED TEST REFER TO SUBMITTED SAMPLES ONLY  
 THIS REPORT SHALL NOT REPRODUCED EXCEPT IN FULL  
 WITHOUT THE WRITTEN APPROVAL LABORATORY

COPY

Request No. LA68-R09156

Report No. R6809-4149 - R6809-4155

## TEST REPORT

CUSTOMER : บริษัท ปันทอง อินดัสเตรียล ปาร์ค จำกัด (มหาชน)

ADDRESS : 789 ม. 1 ถ. สายหนองค้อ-แหลมฉบัง ต. หนองขาม อ. ศรีราชา จ. ชลบุรี 20230

SAMPLE SOURCE : ปันทอง อินดัสเตรียล ปาร์ค (โครงการ 6)

SAMPLE POINT : ริมรั้วโครงการด้านทิศเหนือ (N3)

SAMPLE NO. : 33957-33963

MEASURING DATE : 03-10/09/2025

DETERMINATION METHOD : ISO 1996-1:2016

RECEIVED DATE : 11/09/2025

INSTRUMENT : Integrated Sound Level Meter S/N 00230989 : Class 1

REPORTED DATE : 19/09/2025

Date	Time	Laeq	Lae	Lmax	Lmin	La05	La10	La50	La90	La95
07/09/2025	17:00	43.1	67.9	54.9	37.6	46.4	44.6	41.9	40.3	39.8
	17:05	45.7	70.5	56.2	37.8	50.1	48.6	44.0	40.5	40.1
	17:10	44.5	69.3	56.6	38.2	49.2	47.3	42.9	40.3	39.8
	17:15	45.5	70.3	62.0	39.4	49.0	47.4	43.5	41.3	41.0
	17:20	46.2	71.0	58.0	39.9	50.4	48.6	44.6	42.8	42.6
	17:25	45.3	70.1	61.5	38.3	47.4	45.2	41.7	40.0	39.6
	17:30	47.0	71.8	62.5	37.4	52.3	50.7	42.8	39.5	39.2
	17:35	44.8	69.6	58.6	37.3	51.2	48.7	42.2	40.2	39.5
	17:40	43.8	68.6	53.0	37.9	49.6	47.7	41.6	39.8	39.5
	17:45	41.3	66.1	54.2	37.3	44.5	43.6	40.4	39.1	38.7
	17:50	44.0	68.8	62.6	37.9	48.9	44.2	40.5	39.3	39.1
	17:55	42.8	67.6	58.7	37.5	47.7	45.4	40.6	39.1	38.9
	18:00	46.1	70.9	59.3	38.1	51.1	49.6	43.6	40.0	39.6
	18:05	44.5	69.3	64.5	38.6	47.1	44.9	41.6	40.2	40.0
	18:10	43.0	67.8	53.9	38.7	46.0	44.6	42.3	40.7	40.4
	18:15	42.8	67.6	49.0	39.5	44.8	44.4	42.6	41.2	41.0
	18:20	44.2	69.0	49.7	39.7	47.3	46.8	43.1	41.4	41.1
	18:25	43.7	68.5	53.5	39.8	46.3	45.7	42.7	41.8	41.6
	18:30	45.3	70.1	52.6	40.5	47.7	47.3	44.8	43.3	42.9
	18:35	53.4	78.2	63.8	41.9	57.9	56.6	51.1	45.9	44.1
	18:40	50.9	75.7	61.2	41.1	56.8	55.6	47.8	44.5	44.0
	18:45	48.7	73.5	54.6	42.8	50.5	50.3	48.5	46.5	46.0
	18:50	50.1	74.9	59.0	46.0	52.7	51.6	49.8	47.9	47.7
	18:55	50.5	75.3	56.5	47.5	51.5	51.4	50.5	49.6	49.4
	19:00	50.4	75.2	54.3	47.0	51.9	51.5	50.5	49.2	48.8
	19:05	49.7	74.5	54.0	46.8	51.1	50.8	49.7	48.6	48.3
	19:10	49.8	74.6	60.8	46.0	53.2	51.3	49.0	48.2	47.9
	19:15	48.6	73.4	53.5	45.9	49.8	49.5	48.5	47.9	47.7
	19:20	48.6	73.4	57.4	45.3	50.2	49.9	48.3	46.8	46.6
	19:25	48.7	73.5	53.5	44.7	50.0	49.8	48.7	47.3	47.1
	19:30	48.5	73.3	56.5	43.8	51.2	49.9	47.9	46.0	45.7
	19:35	47.2	72.0	54.1	43.5	49.0	48.6	47.0	45.6	44.9
	19:40	49.5	74.3	62.2	44.4	52.3	50.6	48.2	47.0	46.6
	19:45	47.5	72.3	53.1	43.3	48.9	48.6	47.5	46.4	46.0
	19:50	47.5	72.3	55.5	44.2	49.5	49.2	47.1	46.0	45.8
	19:55	47.3	72.1	53.1	43.4	49.3	48.7	47.1	46.0	45.7

Request No. LA68-R09156

Report No. R6809-4149 - R6809-4155

## TEST REPORT

CUSTOMER : บริษัท ปิ่นทอง อินดัสเตรียล ปาร์ค จำกัด (มหาชน)  
 ADDRESS : 789 ม. 1 ต. สายหนองค้อ-แหลมฉบัง ต. หนองขาม อ. ศรีราชา จ. ชลบุรี 20230  
 SAMPLE SOURCE : ปิ่นทอง อินดัสเตรียล ปาร์ค (โครงการ 6)  
 SAMPLE POINT : ริมรั้วโครงการด้านทิศเหนือ (N3)  
 SAMPLE NO. : 33957-33963  
 DETERMINATION METHOD : ISO 1996-1:2016  
 INSTRUMENT : Integrated Sound Level Meter S/N 00230989 : Class 1

MEASURING DATE : 03-10/09/2025  
 RECEIVED DATE : 11/09/2025  
 REPORTED DATE : 19/09/2025

Date	Time	Laeq	Lae	Lmax	Lmin	La05	La10	La50	La90	La95
07/09/2025	20:00	46.7	71.5	53.2	43.6	48.2	47.9	46.5	45.6	45.4
	20:05	46.1	70.9	51.9	42.7	47.7	47.3	45.9	44.9	44.5
	20:10	47.2	72.0	52.9	44.3	48.4	48.2	47.1	46.2	46.0
	20:15	47.7	72.5	53.7	45.2	49.1	48.6	47.5	46.8	46.6
	20:20	47.5	72.3	53.8	44.3	50.0	49.0	47.1	45.8	45.7
	20:25	47.3	72.1	52.4	44.3	48.8	48.5	47.2	46.2	46.0
	20:30	46.7	71.5	55.8	43.7	49.3	48.7	46.4	45.3	45.0
	20:35	47.5	72.3	55.9	44.8	49.3	48.2	47.3	46.7	46.5
	20:40	47.4	72.2	51.4	45.2	48.1	47.9	47.4	46.9	46.7
	20:45	47.3	72.1	51.4	44.8	48.4	48.1	47.3	46.5	46.3
	20:50	48.3	73.1	54.3	45.3	49.9	49.6	48.1	47.2	47.0
	20:55	47.5	72.3	56.2	44.5	48.9	48.5	47.3	46.5	46.3
	21:00	47.8	72.6	56.3	44.8	48.8	48.5	47.7	46.7	46.5
	21:05	48.2	73.0	53.7	45.8	49.9	49.2	48.1	47.4	47.2
	21:10	49.6	74.4	71.1	45.8	50.8	50.2	48.3	47.6	47.4
	21:15	53.8	78.6	62.2	46.3	57.7	56.9	52.3	49.4	48.1
	21:20	52.3	77.1	63.1	45.8	56.2	55.4	50.4	48.0	47.6
	21:25	49.0	73.8	59.2	44.8	53.8	52.1	47.6	46.5	46.3
	21:30	47.2	72.0	51.6	44.2	48.1	47.8	47.2	46.5	46.3
	21:35	46.7	71.5	51.5	40.0	48.2	47.8	46.9	44.4	43.4
	21:40	46.5	71.3	54.5	40.4	49.2	48.1	46.3	43.7	42.0
	21:45	47.3	72.1	54.7	44.9	48.8	48.1	47.1	46.6	46.5
	21:50	45.6	70.4	54.6	40.7	48.4	48.0	44.9	42.7	42.3
	21:55	44.5	69.3	51.4	39.6	47.3	46.9	43.6	41.5	41.1
	22:00	46.3	71.1	50.3	41.2	47.8	47.6	46.4	44.2	43.8
	22:05	60.0	84.8	70.6	43.0	64.6	64.3	58.8	48.1	44.6
	22:10	60.2	85.0	71.0	55.0	62.3	62.0	60.6	56.9	56.1
	22:15	60.8	85.6	65.2	54.9	62.6	62.3	61.2	58.0	57.1
	22:20	62.5	87.3	66.6	54.0	64.1	63.8	62.6	60.4	60.0
	22:25	64.8	89.6	68.5	59.9	66.1	65.9	64.9	63.3	63.1
	22:30	65.5	90.3	72.3	61.9	66.7	66.4	65.5	64.5	64.3
	22:35	68.2	93.0	82.9	64.2	69.8	69.0	67.6	66.4	66.2
	22:40	71.0	95.8	96.2	65.3	72.3	70.2	68.4	67.7	67.4
	22:45	69.3	94.1	79.1	66.2	70.2	69.9	69.2	68.6	68.5
	22:50	69.9	94.7	82.6	66.9	70.6	70.3	69.8	69.3	69.2
	22:55	70.3	95.1	76.3	67.6	71.5	70.9	70.1	69.6	69.5

REPORTED TEST REFER TO SUBMITTED SAMPLES ONLY  
 THIS REPORT SHALL NOT REPRODUCED EXCEPT IN FULL  
 WITHOUT THE WRITTEN APPROVAL LABORATORY

COPY

Request No. LA68-R09156

Report No. R6809-4149 - R6809-4155

## TEST REPORT

CUSTOMER : บริษัท ปันทอง อินดัสเตรียล ปาร์ค จำกัด (มหาชน)  
 ADDRESS : 789 ม. 1 ต. สายหนองก่อ-แหลมฉบัง ต. หนองขาม อ. ศรีราชา จ. ชลบุรี 20230  
 SAMPLE SOURCE : ปันทอง อินดัสเตรียล ปาร์ค (โครงการ 6)  
 SAMPLE POINT : ริมรั้วโครงการด้านทิศเหนือ (N3)  
 SAMPLE NO. : 33957-33963  
 DETERMINATION METHOD : ISO 1996-1:2016  
 INSTRUMENT : Integrated Sound Level Meter S/N 00230989 : Class 1

MEASURING DATE : 03-10/09/2025  
 RECEIVED DATE : 11/09/2025  
 REPORTED DATE : 19/09/2025

Date	Time	Laeq	Lae	Lmax	Lmin	La05	La10	La50	La90	La95
07/09/2025	23:00	71.4	96.2	79.2	68.0	73.5	72.2	71.1	70.6	70.5
	23:05	78.8	103.6	106.2	68.0	77.9	73.4	71.3	70.7	70.6
	23:10	71.9	96.7	82.7	67.8	75.4	72.9	71.2	70.2	70.0
	23:15	71.9	96.7	82.2	66.9	73.7	73.0	71.4	70.7	70.5
	23:20	70.9	95.7	74.4	67.4	71.8	71.5	70.8	70.2	70.1
	23:25	70.6	95.4	82.3	66.4	72.4	71.5	70.3	69.3	69.0
	23:30	71.0	95.8	80.7	67.4	72.2	72.0	71.1	69.6	69.5
	23:35	70.9	95.7	73.8	67.6	71.8	71.6	70.9	70.3	70.1
	23:40	70.2	95.0	73.8	67.4	71.1	70.9	70.1	69.5	69.4
	23:45	70.1	94.9	74.3	66.9	71.3	71.0	70.0	69.3	69.2
	23:50	69.9	94.7	73.3	66.9	70.8	70.6	69.8	69.2	69.1
	23:55	69.6	94.4	75.3	66.4	70.6	70.2	69.6	69.0	68.8
08/09/2025	00:00	69.6	94.4	73.1	66.1	70.6	70.4	69.6	68.9	68.8
	00:05	69.8	94.6	73.4	66.8	71.2	70.8	69.7	69.1	68.9
	00:10	69.4	94.2	76.3	65.7	70.5	70.2	69.2	68.6	68.4
	00:15	68.9	93.7	71.8	65.3	70.3	69.9	68.8	68.1	67.9
	00:20	68.8	93.6	71.9	65.0	69.8	69.6	68.8	68.0	67.8
	00:25	68.9	93.7	71.9	65.3	69.6	69.5	68.9	68.2	68.0
	00:30	69.1	93.9	72.2	65.8	70.0	69.8	69.1	68.5	68.3
	00:35	68.9	93.7	72.7	64.0	70.1	69.9	68.9	67.6	67.5
	00:40	68.9	93.7	72.1	64.1	69.9	69.8	69.0	67.9	67.5
	00:45	69.4	94.2	74.4	66.1	70.4	70.1	69.4	68.6	68.4
	00:50	69.4	94.2	72.7	65.7	70.6	70.4	69.4	68.4	68.0
	00:55	69.9	94.7	72.8	65.9	70.8	70.6	69.9	68.9	68.7
	01:00	70.2	95.0	72.9	66.7	71.2	71.0	70.1	69.4	69.1
	01:05	70.4	95.2	74.9	66.2	71.5	71.2	70.4	69.4	68.9
	01:10	70.3	95.1	73.9	66.3	71.3	71.0	70.4	69.5	69.3
	01:15	70.5	95.3	73.5	66.6	71.7	71.5	70.5	69.5	69.3
	01:20	70.5	95.3	73.4	66.7	71.7	71.3	70.4	69.7	69.6
	01:25	70.8	95.6	73.8	66.7	71.8	71.6	70.8	69.9	69.7
	01:30	70.9	95.7	73.5	67.4	71.7	71.6	71.0	70.1	70.0
	01:35	70.6	95.4	73.3	66.3	71.4	71.3	70.7	69.8	69.6
	01:40	70.9	95.7	73.4	67.0	71.7	71.5	70.9	70.2	70.0
	01:45	70.9	95.7	73.7	67.1	71.8	71.6	70.9	70.1	69.8
	01:50	71.4	96.2	74.1	68.1	72.4	72.2	71.5	70.6	70.3
	01:55	71.7	96.5	74.6	67.8	72.6	72.5	71.8	71.0	70.8

REPORTED TEST REFER TO SUBMITTED SAMPLES ONLY  
 THIS REPORT SHALL NOT REPRODUCED EXCEPT IN FULL  
 WITHOUT THE WRITTEN APPROVAL LABORATORY

COPY



Request No. LA68-R09156

Report No. R6809-4149 - R6809-4155

## TEST REPORT

CUSTOMER : บริษัท ปันทอง อินดัสเตรียล ปาร์ค จำกัด (มหาชน)

ADDRESS : 789 ม. 1 ถ. สายหนองค้อ-แหลมฉบัง ต. หนองขาม อ. ศรีราชา จ. ชลบุรี 20230

SAMPLE SOURCE : ปันทอง อินดัสเตรียล ปาร์ค (โครงการ 6)

SAMPLE POINT : ริมรั้วโครงการด้านทิศเหนือ (N3)

SAMPLE NO. : 33957-33963

MEASURING DATE : 03-10/09/2025

DETERMINATION METHOD : ISO 1996-1:2016

RECEIVED DATE : 11/09/2025

INSTRUMENT : Integrated Sound Level Meter S/N 00230989 : Class 1

REPORTED DATE : 19/09/2025

Date	Time	L <sub>aeq</sub>	L <sub>ae</sub>	L <sub>max</sub>	L <sub>min</sub>	L <sub>a05</sub>	L <sub>a10</sub>	L <sub>a50</sub>	L <sub>a90</sub>	L <sub>a95</sub>
08/09/2025	02:00	72.4	97.2	74.6	68.9	73.1	73.0	72.4	71.7	71.6
	02:05	72.4	97.2	74.9	68.4	73.2	72.9	72.4	71.8	71.5
	02:10	72.4	97.2	75.0	69.1	73.0	72.9	72.4	71.9	71.7
	02:15	72.2	97.0	74.5	69.0	72.9	72.8	72.3	71.6	71.5
	02:20	72.5	97.3	74.8	68.4	73.2	73.1	72.5	71.9	71.8
	02:25	72.5	97.3	75.2	69.6	73.2	73.1	72.6	72.0	71.9
	02:30	72.2	97.0	74.7	68.4	73.2	73.1	72.3	71.1	70.8
	02:35	71.6	96.4	74.3	68.0	72.4	72.2	71.6	71.0	70.8
	02:40	72.2	97.0	74.6	69.4	72.9	72.8	72.2	71.7	71.5
	02:45	72.0	96.8	74.2	69.4	72.7	72.6	72.0	71.4	71.2
	02:50	72.2	97.0	74.4	69.7	72.7	72.6	72.2	71.8	71.7
	02:55	72.2	97.0	74.4	69.4	72.8	72.8	72.3	71.6	71.3
	03:00	72.4	97.2	75.0	69.8	73.0	72.9	72.5	71.9	71.8
	03:05	73.0	97.8	75.3	70.0	73.6	73.5	73.0	72.4	72.3
	03:10	72.5	97.3	75.3	69.2	73.5	73.3	72.6	71.6	71.3
	03:15	72.0	96.8	74.8	68.7	72.9	72.7	72.0	71.2	71.0
	03:20	72.1	96.9	74.2	69.5	72.8	72.7	72.1	71.5	71.4
	03:25	71.9	96.7	74.4	68.9	72.6	72.5	71.9	71.3	71.1
	03:30	71.6	96.4	73.9	68.3	72.3	72.2	71.7	71.1	70.9
	03:35	71.6	96.4	74.1	68.0	72.4	72.3	71.6	70.9	70.7
	03:40	71.8	96.6	75.3	68.5	72.8	72.6	71.9	71.1	70.8
	03:45	71.8	96.6	74.4	68.7	72.5	72.4	71.8	71.1	70.9
	03:50	72.2	97.0	74.5	69.1	72.9	72.8	72.2	71.7	71.5
	03:55	72.0	96.8	74.2	68.6	72.7	72.6	72.0	71.4	71.1
	04:00	71.7	96.5	74.6	67.7	72.4	72.4	71.7	71.2	70.9
	04:05	71.3	96.1	73.8	67.9	72.1	71.9	71.3	70.7	70.4
	04:10	71.2	96.0	74.0	67.8	72.1	71.9	71.2	70.4	70.2
	04:15	70.9	95.7	73.9	66.8	71.8	71.7	70.9	70.1	69.8
	04:20	70.6	95.4	73.6	66.6	71.4	71.2	70.6	69.9	69.7
	04:25	70.8	95.6	73.3	67.5	71.7	71.5	70.9	70.1	69.8
	04:30	70.7	95.5	73.1	67.4	71.5	71.3	70.8	69.9	69.7
	04:35	71.3	96.1	74.6	67.4	72.3	72.0	71.4	70.4	70.1
	04:40	72.1	96.9	74.6	69.0	72.8	72.7	72.1	71.5	71.2
	04:45	71.9	96.7	74.5	68.2	72.8	72.6	72.0	71.4	71.3
	04:50	71.6	96.4	74.2	67.7	72.3	72.1	71.6	71.0	70.9
	04:55	71.2	96.0	73.6	67.1	71.8	71.7	71.2	70.6	70.4

REPORTED TEST REFER TO SUBMITTED SAMPLES ONLY  
THIS REPORT SHALL NOT REPRODUCED EXCEPT IN FULL  
WITHOUT THE WRITTEN APPROVAL LABORATORY

COPY

Request No. LA68-R09156

Report No. R6809-4149 - R6809-4155

## TEST REPORT

CUSTOMER : บริษัท ปันทอง อินดัสเตรียล ปาร์ค จำกัด (มหาชน)

ADDRESS : 789 ม. 1 ถ. สายหนองค้อ-แหลมฉบัง ต. หนองขาม อ. ศรีราชา จ. ชลบุรี 20230

SAMPLE SOURCE : ปันทอง อินดัสเตรียล ปาร์ค (โครงการ 6)

SAMPLE POINT : ริมรั้วโครงการด้านทิศเหนือ (N3)

SAMPLE NO. : 33957-33963

MEASURING DATE : 03-10/09/2025

DETERMINATION METHOD : ISO 1996-1:2016

RECEIVED DATE : 11/09/2025

INSTRUMENT : Integrated Sound Level Meter S/N 00230989 : Class 1

REPORTED DATE : 19/09/2025

Date	Time	Laeq	Lae	Lmax	Lmin	La05	La10	La50	La90	La95
08/09/2025	05:00	70.9	95.7	73.9	65.9	71.8	71.6	70.9	70.1	70.0
	05:05	70.4	95.2	73.5	65.9	71.4	71.2	70.4	69.6	69.3
	05:10	69.6	94.4	72.6	65.7	70.6	70.4	69.6	68.7	68.4
	05:15	69.4	94.2	72.4	64.6	70.6	70.4	69.5	68.4	68.1
	05:20	69.1	93.9	72.3	64.4	70.1	70.0	69.1	68.0	67.6
	05:25	69.2	94.0	72.3	63.6	70.3	70.2	69.1	67.9	67.6
	05:30	69.0	93.8	71.6	63.1	69.9	69.8	69.0	67.9	67.5
	05:35	68.2	93.0	71.1	62.6	69.5	69.2	68.1	66.9	66.4
	05:40	67.1	91.9	70.4	60.2	68.5	68.3	67.1	65.6	64.9
	05:45	66.4	91.2	70.4	60.2	68.0	67.7	66.2	65.0	64.7
	05:50	66.3	91.1	69.8	60.5	67.6	67.4	66.3	65.1	64.6
	05:55	65.5	90.3	69.5	61.0	66.7	66.4	65.6	64.5	64.3
	06:00	62.5	87.3	67.3	55.5	64.7	64.3	62.5	60.1	59.8
	06:05	61.7	86.5	65.5	57.1	62.9	62.6	61.6	60.6	60.3
	06:10	61.5	86.3	65.4	55.9	62.8	62.5	61.4	60.5	60.2
	06:15	60.6	85.4	64.0	54.9	61.9	61.7	60.5	59.4	58.7
	06:20	59.9	84.7	63.8	52.7	61.8	61.5	60.0	57.1	55.3
	06:25	61.5	86.3	64.6	56.1	63.1	62.8	61.5	59.6	59.0
	06:30	61.1	85.9	65.2	56.1	62.5	62.3	61.1	59.8	59.4
	06:35	59.0	83.8	63.0	53.9	60.3	60.0	58.9	58.0	57.8
	06:40	58.7	83.5	64.3	53.9	60.6	60.2	58.4	57.2	56.9
	06:45	58.3	83.1	63.2	52.8	60.3	59.4	58.2	56.8	56.4
	06:50	57.8	82.6	61.8	53.8	59.1	58.9	57.9	56.6	56.2
	06:55	56.9	81.7	61.7	52.4	58.8	58.4	56.7	55.1	54.6
	07:00	55.7	80.5	61.6	51.3	58.2	57.7	55.3	53.8	53.5
	07:05	56.5	81.3	62.1	50.5	59.1	58.6	56.1	54.0	53.4
	07:10	56.5	81.3	61.8	50.6	58.7	58.2	56.3	54.0	53.7
	07:15	56.5	81.3	61.8	50.8	58.4	57.9	56.4	54.4	53.9
	07:20	55.4	80.2	60.4	50.2	57.4	57.1	55.3	53.6	53.2
	07:25	55.5	80.3	60.6	49.8	57.6	57.3	55.3	53.0	52.5
	07:30	54.9	79.7	60.6	50.3	57.6	56.8	54.4	53.1	52.6
	07:35	54.9	79.7	62.2	49.6	56.7	56.3	54.6	53.2	53.0
	07:40	55.4	80.2	65.5	48.9	57.6	56.2	54.5	52.5	52.2
	07:45	54.7	79.5	59.2	49.2	56.6	56.2	54.6	52.7	52.3
	07:50	52.2	77.0	57.4	47.7	54.6	54.2	51.8	50.3	49.9
	07:55	53.1	77.9	58.1	48.0	55.4	54.8	52.8	51.0	50.6

REPORTED TEST REFER TO SUBMITTED SAMPLES ONLY  
THIS REPORT SHALL NOT REPRODUCED EXCEPT IN FULL  
WITHOUT THE WRITTEN APPROVAL LABORATORY

COPY

Request No. LA68-R09156

Report No. R6809-4149 - R6809-4155

## TEST REPORT

CUSTOMER : บริษัท ปิ่นทอง อินดัสเตรียล ปาร์ค จำกัด (มหาชน)

ADDRESS : 789 ม. 1 ต. สายหนองก่อ-แหลมฉบัง ต. หนองขาม อ. ศรีราชา จ. ชลบุรี 20230

SAMPLE SOURCE : ปิ่นทอง อินดัสเตรียล ปาร์ค (โครงการ 6)

SAMPLE POINT : ริมรั้วโครงการด้านทิศเหนือ (N3)

SAMPLE NO. : 33957-33963

MEASURING DATE : 03-10/09/2025

DETERMINATION METHOD : ISO 1996-1:2016

RECEIVED DATE : 11/09/2025

INSTRUMENT : Integrated Sound Level Meter S/N 00230989 : Class 1

REPORTED DATE : 19/09/2025

Date	Time	Laeq	Lae	Lmax	Lmin	La05	La10	La50	La90	La95
08/09/2025	08:00	52.8	77.6	63.6	47.9	55.0	54.6	52.5	51.0	50.6
	08:05	52.7	77.5	62.0	46.1	55.7	54.7	52.3	50.0	49.3
	08:10	51.3	76.1	59.2	44.6	54.5	53.7	50.8	47.7	47.2
	08:15	49.3	74.1	59.5	44.0	52.1	51.0	48.8	47.3	46.7
	08:20	49.0	73.8	56.8	43.8	51.5	50.7	48.8	46.2	45.7
	08:25	50.6	75.4	63.3	44.5	54.1	52.6	49.6	47.8	47.6
	08:30	49.2	74.0	60.9	43.6	52.2	51.4	48.5	46.0	45.7
	08:35	49.4	74.2	62.0	43.0	52.6	51.8	48.5	46.4	45.8
	08:40	49.8	74.6	65.6	43.3	53.0	51.9	48.8	47.0	46.1
	08:45	51.5	76.3	69.8	43.1	55.5	54.5	49.9	46.8	45.6
	08:50	51.9	76.7	72.0	43.2	56.0	54.8	50.2	46.6	45.9
	08:55	53.3	78.1	69.3	43.6	57.3	55.4	51.0	47.6	46.8
	09:00	48.8	73.6	60.4	42.1	52.3	51.3	48.0	44.6	44.1
	09:05	48.4	73.2	59.1	41.5	51.8	51.0	47.7	44.6	43.9
	09:10	63.5	88.3	80.0	41.0	72.2	68.5	45.5	42.8	42.6
	09:15	46.6	71.4	53.0	41.2	49.5	48.9	46.4	43.2	42.9
	09:20	46.9	71.7	62.8	41.3	50.0	48.5	45.3	42.8	42.5
	09:25	43.9	68.7	55.8	40.2	47.4	46.4	42.8	41.5	41.3
	09:30	51.5	76.3	69.3	41.2	57.9	56.3	47.5	44.0	43.1
	09:35	45.6	70.4	62.5	40.8	49.9	46.6	44.2	42.4	42.3
	09:40	50.3	75.1	70.4	41.2	56.4	50.3	45.4	43.9	43.2
	09:45	47.1	71.9	65.5	41.2	49.5	48.4	44.8	42.8	42.6
	09:50	44.8	69.6	55.6	40.9	49.3	47.4	43.4	42.4	42.2
	09:55	47.0	71.8	56.0	41.0	51.7	50.9	45.2	42.5	42.2
	10:00	46.2	71.0	66.5	40.2	50.9	49.5	44.0	42.1	41.8
	10:05	44.0	68.8	56.2	40.0	47.0	46.0	43.3	41.7	41.6
	10:10	44.7	69.5	58.2	40.0	49.4	46.5	43.3	41.9	41.7
	10:15	43.5	68.3	61.7	39.2	46.5	45.2	42.7	41.1	40.8
	10:20	43.6	68.4	57.7	39.3	46.4	45.3	42.8	41.2	40.9
	10:25	47.6	72.4	62.1	39.3	51.8	50.2	46.4	43.4	42.5
	10:30	47.8	72.6	61.9	38.9	53.6	51.9	44.9	40.8	40.5
	10:35	45.8	70.6	63.9	38.0	50.9	49.2	42.7	40.8	40.3
	10:40	45.8	70.6	60.1	38.9	51.1	48.4	44.0	41.5	41.0
	10:45	48.8	73.6	67.7	39.8	53.3	50.6	45.9	42.1	41.7
	10:50	47.6	72.4	59.9	39.9	51.2	50.8	46.4	42.6	42.2
	10:55	46.1	70.9	60.5	39.7	50.0	49.2	45.0	41.7	41.0

REPORTED TEST REFER TO SUBMITTED SAMPLES ONLY  
THIS REPORT SHALL NOT REPRODUCED EXCEPT IN FULL  
WITHOUT THE WRITTEN APPROVAL LABORATORY

COPY

Request No. LA68-R09156

Report No. R6809-4149 - R6809-4155

## TEST REPORT

CUSTOMER : บริษัท ปิ่นทอง อินดัสเตรียล ปาร์ค จำกัด (มหาชน)  
 ADDRESS : 789 ม. 1 ถ. สายหนองค้อ-แหลมฉบัง ต. หนองขาม อ. ศรีราชา จ. ชลบุรี 20230  
 SAMPLE SOURCE : ปิ่นทอง อินดัสเตรียล ปาร์ค (โครงการ 6)  
 SAMPLE POINT : ริมรั้วโครงการด้านทิศเหนือ (N3)  
 SAMPLE NO. : 33957-33963  
 DETERMINATION METHOD : ISO 1996-1:2016  
 INSTRUMENT : Integrated Sound Level Meter S/N 00230989 : Class 1

MEASURING DATE : 03-10/09/2025  
 RECEIVED DATE : 11/09/2025  
 REPORTED DATE : 19/09/2025

Date	Time	Laeq	Lae	Lmax	Lmin	La05	La10	La50	La90	La95
08/09/2025	11:00	45.1	69.9	57.4	40.6	48.5	47.4	44.4	42.3	42.0
	11:05	44.8	69.6	58.2	40.0	49.0	47.5	43.5	42.1	41.9
	11:10	46.7	71.5	62.4	39.5	51.6	49.7	45.2	41.6	41.1
	11:15	46.4	71.2	59.0	39.2	50.9	49.8	44.7	41.8	41.6
	11:20	50.2	75.0	73.0	39.7	53.4	50.6	46.3	43.2	42.7
	11:25	48.8	73.6	60.1	39.2	52.4	51.7	48.2	44.1	42.9
	11:30	48.3	73.1	57.5	40.3	51.6	50.9	47.7	45.2	44.5
	11:35	49.5	74.3	60.8	38.5	55.2	53.1	47.7	42.0	41.1
	11:40	49.7	74.5	61.8	39.1	53.6	52.0	48.9	45.5	44.5
	11:45	49.7	74.5	67.0	39.2	55.0	52.2	47.8	43.6	42.4
	11:50	49.0	73.8	67.6	39.7	54.2	52.1	46.8	43.1	42.2
	11:55	47.6	72.4	59.8	38.9	53.1	51.0	45.7	42.5	41.8
	12:00	48.3	73.1	66.5	38.9	53.8	51.5	43.9	41.0	40.7
	12:05	46.3	71.1	57.8	39.2	50.2	48.9	45.6	42.1	41.7
	12:10	44.7	69.5	61.3	38.4	49.9	48.3	42.3	40.4	40.1
	12:15	46.7	71.5	63.1	38.9	52.0	51.0	43.4	41.1	40.8
	12:20	44.4	69.2	56.1	38.1	49.9	48.4	42.0	40.1	39.8
	12:25	43.7	68.5	54.6	38.0	49.6	48.2	40.8	39.5	39.4
	12:30	43.9	68.7	60.9	37.5	50.2	48.4	40.2	39.1	38.9
	12:35	43.8	68.6	55.3	37.6	50.6	48.3	40.8	39.2	38.9
	12:40	44.2	69.0	55.6	37.2	50.6	49.0	40.8	39.2	39.1
	12:45	46.1	70.9	60.7	37.4	51.9	50.3	41.7	39.5	39.2
	12:50	44.7	69.5	56.2	37.5	50.9	49.1	41.9	39.4	39.1
	12:55	44.0	68.8	56.2	36.8	50.5	49.1	39.8	38.8	38.5
	13:00	43.7	68.5	56.5	37.4	49.9	46.5	41.1	39.5	39.2
	13:05	42.8	67.6	54.1	38.1	47.1	44.8	41.4	40.0	39.8
	13:10	46.5	71.3	59.4	38.0	52.3	50.0	42.8	40.2	39.9
	13:15	43.6	68.4	53.9	37.9	49.1	46.7	42.0	40.0	39.6
	13:20	43.4	68.2	53.9	38.3	48.8	46.3	41.3	40.2	40.0
	13:25	45.5	70.3	57.5	38.4	51.5	50.8	41.6	40.5	40.2
	13:30	45.7	70.5	56.6	39.3	51.0	49.4	42.9	41.1	40.9
	13:35	44.4	69.2	57.2	39.4	48.5	46.8	43.1	41.5	41.3
	13:40	44.3	69.1	59.4	39.5	49.2	45.9	42.0	40.8	40.6
	13:45	43.8	68.6	53.8	39.2	47.8	46.9	42.2	40.9	40.7
	13:50	44.2	69.0	58.2	39.1	48.8	47.1	42.7	41.4	41.1
	13:55	43.6	68.4	56.2	39.6	47.4	45.8	42.6	41.4	41.1



Request No. LA68-R09156

Report No. R6809-4149 - R6809-4155

## TEST REPORT

CUSTOMER : บริษัท ปิ่นทอง อินดัสเตรียล ปาร์ค จำกัด (มหาชน)

ADDRESS : 789 ม. 1 ต. สายหนองค้อ-แหลมฉบัง ต. หนองขาม อ. ศรีราชา จ. ชลบุรี 20230

SAMPLE SOURCE : ปิ่นทอง อินดัสเตรียล ปาร์ค (โครงการ 6)

SAMPLE POINT : ริมรั้วโครงการด้านทิศเหนือ (N3)

SAMPLE NO. : 33957-33963

MEASURING DATE : 03-10/09/2025

DETERMINATION METHOD : ISO 1996-1:2016

RECEIVED DATE : 11/09/2025

INSTRUMENT : Integrated Sound Level Meter S/N 00230989 : Class 1

REPORTED DATE : 19/09/2025

Date	Time	L <sub>aeq</sub>	L <sub>ae</sub>	L <sub>max</sub>	L <sub>min</sub>	L <sub>a05</sub>	L <sub>a10</sub>	L <sub>a50</sub>	L <sub>a90</sub>	L <sub>a95</sub>
08/09/2025	14:00	42.5	67.3	51.9	39.1	45.8	44.3	41.7	40.6	40.4
	14:05	45.6	70.4	56.1	40.4	49.1	47.8	44.7	42.3	41.8
	14:10	48.5	73.3	74.7	40.7	51.5	50.1	46.2	43.2	42.3
	14:15	50.0	74.8	69.2	40.3	54.0	53.5	48.2	42.1	41.8
	14:20	57.7	82.5	63.8	49.4	60.9	60.7	56.8	53.3	51.6
	14:25	61.1	85.9	66.3	58.5	62.0	61.9	61.2	60.0	59.6
	14:30	62.0	86.8	66.7	56.0	64.0	63.8	62.4	57.3	56.9
	14:35	53.6	78.4	59.7	46.5	56.4	55.9	53.8	48.5	48.0
	14:40	49.6	74.4	64.8	44.4	53.2	52.3	48.0	46.1	45.8
	14:45	48.9	73.7	63.2	43.3	52.7	51.6	46.8	44.8	44.5
	14:50	47.4	72.2	57.9	43.0	52.5	50.3	45.7	44.2	44.1
	14:55	47.8	72.6	57.7	43.3	51.3	50.4	46.8	44.4	44.1
	15:00	47.7	72.5	56.6	43.0	52.1	51.4	45.6	44.2	44.0
	15:05	47.6	72.4	56.7	42.3	52.6	51.9	44.8	43.5	43.4
	15:10	49.0	73.8	66.2	42.9	53.1	52.4	46.9	44.5	44.4
	15:15	47.9	72.7	60.5	42.8	52.2	51.5	46.1	44.1	43.9
	15:20	48.0	72.8	57.5	42.7	52.8	52.1	45.9	44.1	43.9
	15:25	47.7	72.5	57.5	42.6	52.5	51.4	45.8	44.0	43.8
	15:30	48.2	73.0	57.5	43.5	52.2	51.7	46.7	44.8	44.7
	15:35	50.1	74.9	60.2	42.5	56.6	53.6	46.9	44.5	44.1
	15:40	47.8	72.6	56.3	42.1	52.5	51.5	46.3	44.3	43.6
	15:45	47.6	72.4	62.3	42.1	52.4	51.7	45.4	43.5	43.2
	15:50	46.9	71.7	56.6	41.9	51.9	50.7	44.9	43.3	43.2
	15:55	48.2	73.0	59.4	42.3	52.9	52.2	46.1	44.1	43.8
	16:00	48.3	73.1	60.6	42.6	53.3	52.0	46.1	44.2	44.0
	16:05	48.8	73.6	61.5	42.4	53.4	52.4	46.9	44.8	44.1
	16:10	48.4	73.2	60.8	42.7	53.0	52.0	46.6	44.3	44.1
	16:15	49.7	74.5	57.7	43.5	53.7	52.3	48.6	47.3	47.1
	16:20	49.6	74.4	57.7	44.0	51.2	50.8	49.4	48.1	47.8
	16:25	49.2	74.0	55.6	43.9	51.7	50.7	49.2	47.1	46.7
	16:30	49.7	74.5	59.8	43.7	53.0	52.3	49.0	46.9	46.5
	16:35	49.0	73.8	56.4	42.7	52.3	51.6	48.4	45.5	45.2
	16:40	50.6	75.4	56.4	46.0	52.5	51.9	50.4	49.3	49.0
	16:45	50.1	74.9	62.3	44.7	52.3	51.3	49.9	48.6	48.1
	16:50	50.7	75.5	57.5	45.5	52.2	51.9	50.7	49.2	48.8
	16:55	51.6	76.4	58.9	46.5	54.1	53.3	51.1	49.6	49.2

REPORTED TEST REFER TO SUBMITTED SAMPLES ONLY  
THIS REPORT SHALL NOT REPRODUCED EXCEPT IN FULL  
WITHOUT THE WRITTEN APPROVAL LABORATORY

COPY

Request No. LA68-R09156

Report No. R6809-4149 - R6809-4155

## TEST REPORT

CUSTOMER : บริษัท ปันทอง อินดัสเตรียล ปาร์ค จำกัด (มหาชน)

ADDRESS : 789 ม. 1 ถ. สายหนองค้อ-แหลมฉบัง ต. หนองขาม อ. ศรีราชา จ. ชลบุรี 20230

SAMPLE SOURCE : ปันทอง อินดัสเตรียล ปาร์ค (โครงการ 6)

SAMPLE POINT : ริมรั้วโครงการด้านทิศเหนือ (N3)

SAMPLE NO. : 33957-33963

MEASURING DATE : 03-10/09/2025

DETERMINATION METHOD : ISO 1996-1:2016

RECEIVED DATE : 11/09/2025

INSTRUMENT : Integrated Sound Level Meter S/N 00230989 : Class 1

REPORTED DATE : 19/09/2025

Date	Time	Laeq	Lae	Lmax	Lmin	La05	La10	La50	La90	La95
08/09/2025	17:00	51.1	75.9	60.5	43.0	53.8	53.1	50.6	48.0	45.8
	17:05	52.3	77.1	56.6	48.2	54.0	53.6	52.2	50.8	50.5
	17:10	53.5	78.3	63.0	48.3	54.6	54.3	53.1	51.7	51.4
	17:15	53.9	78.7	57.9	48.9	55.2	54.9	53.9	52.8	52.4
	17:20	53.9	78.7	59.0	48.7	56.6	55.7	53.4	52.3	52.1
	17:25	53.1	77.9	58.1	48.7	55.1	54.6	53.0	51.6	51.4
	17:30	52.5	77.3	56.6	48.4	54.2	53.8	52.3	51.5	51.2
	17:35	53.5	78.3	58.1	48.1	55.2	54.8	53.5	52.0	51.7
	17:40	53.9	78.7	63.3	50.2	55.3	54.9	53.9	52.7	52.6
	17:45	53.7	78.5	59.5	49.7	55.4	54.9	53.6	52.5	52.3
	17:50	53.7	78.5	58.4	49.6	55.0	54.7	53.6	52.7	52.5
	17:55	55.6	80.4	58.6	52.1	56.6	56.4	55.7	54.6	54.3
	18:00	55.6	80.4	59.1	52.3	56.4	56.2	55.5	54.9	54.8
	18:05	55.6	80.4	60.7	51.1	56.7	56.2	55.5	54.8	54.7
	18:10	55.7	80.5	58.6	52.5	56.5	56.3	55.7	55.1	55.0
	18:15	56.0	80.8	59.2	53.0	57.0	56.9	56.1	55.1	54.9
	18:20	57.1	81.9	60.1	54.0	58.1	57.9	57.1	56.3	56.0
	18:25	57.3	82.1	60.8	54.1	58.3	58.1	57.3	56.6	56.5
	18:30	57.3	82.1	61.1	54.0	58.4	58.2	57.3	56.5	56.3
	18:35	59.0	83.8	62.8	55.5	60.3	59.9	58.9	58.0	57.8
	18:40	60.3	85.1	68.6	55.6	61.4	61.2	60.3	59.2	58.9
	18:45	61.6	86.4	64.8	57.5	62.8	62.6	61.6	60.5	60.1
	18:50	63.5	88.3	66.3	59.9	64.5	64.3	63.5	62.6	62.4
	18:55	64.9	89.7	71.8	61.1	67.8	67.1	64.4	63.7	63.5
	19:00	65.6	90.4	69.5	62.5	66.6	66.5	65.7	64.7	64.4
	19:05	67.4	92.2	70.1	63.2	68.0	67.9	67.4	66.9	66.5
	19:10	67.8	92.6	70.8	64.0	68.6	68.5	67.9	67.2	67.0
	19:15	68.6	93.4	71.5	65.5	69.3	69.1	68.6	68.1	67.9
	19:20	69.0	93.8	72.0	64.8	69.7	69.6	69.0	68.4	68.1
	19:25	68.7	93.5	71.5	65.2	69.4	69.3	68.8	68.2	67.9
	19:30	68.7	93.5	72.0	64.8	69.6	69.4	68.8	68.0	67.7
	19:35	69.3	94.1	72.5	65.6	70.0	69.8	69.3	68.7	68.4
	19:40	68.3	93.1	71.9	63.8	69.3	69.1	68.4	67.2	66.9
	19:45	67.9	92.7	71.6	63.5	69.2	69.0	67.9	66.8	66.5
	19:50	68.1	92.9	71.3	63.7	69.0	68.9	68.1	67.3	67.0
	19:55	68.3	93.1	71.8	63.6	69.3	69.1	68.4	67.0	66.7

REPORTED TEST REFER TO SUBMITTED SAMPLES ONLY  
THIS REPORT SHALL NOT REPRODUCED EXCEPT IN FULL  
WITHOUT THE WRITTEN APPROVAL LABORATORY

COPY

Request No. LA68-R09156

Report No. R6809-4149 - R6809-4155

## TEST REPORT

CUSTOMER : บริษัท ปิ่นทอง อินดัสเตรียล ปาร์ค จำกัด (มหาชน)  
 ADDRESS : 789 ม. 1 ต. สายหนองค้อ-แหลมฉบัง ต. หนองขาม อ. ศรีราชา จ. ชลบุรี 20230  
 SAMPLE SOURCE : ปิ่นทอง อินดัสเตรียล ปาร์ค (โครงการ 6)  
 SAMPLE POINT : ริมรั้วโครงการด้านทิศเหนือ (N3)  
 SAMPLE NO. : 33957-33963  
 DETERMINATION METHOD : ISO 1996-1:2016  
 INSTRUMENT : Integrated Sound Level Meter S/N 00230989 : Class 1

MEASURING DATE : 03-10/09/2025  
 RECEIVED DATE : 11/09/2025  
 REPORTED DATE : 19/09/2025

Date	Time	Laeq	Lae	Lmax	Lmin	La05	La10	La50	La90	La95
08/09/2025	20:00	68.7	93.5	72.0	63.9	69.3	69.3	68.8	68.0	67.7
	20:05	67.5	92.3	71.6	61.1	68.8	68.5	67.7	65.6	65.2
	20:10	67.3	92.1	71.2	63.0	68.5	68.3	67.3	66.1	65.4
	20:15	66.2	91.0	70.7	61.5	67.7	67.3	66.1	65.0	64.7
	20:20	66.4	91.2	70.7	61.7	67.7	67.4	66.5	65.3	64.8
	20:25	65.9	90.7	70.0	61.4	67.3	67.0	65.8	64.8	64.5
	20:30	66.4	91.2	70.8	61.9	68.0	67.8	66.3	64.9	64.6
	20:35	65.6	90.4	70.1	59.4	67.2	66.8	65.7	63.9	63.0
	20:40	65.9	90.7	70.8	61.1	67.5	67.0	65.9	64.3	64.0
	20:45	65.7	90.5	70.0	61.1	67.1	66.9	65.7	64.1	63.8
	20:50	65.8	90.6	70.2	61.5	67.1	66.8	65.8	64.4	64.1
	20:55	65.2	90.0	69.6	60.7	66.7	66.5	65.1	63.7	63.5
	21:00	65.0	89.8	69.6	60.8	66.6	66.3	65.0	63.7	63.4
	21:05	65.5	90.3	69.7	60.5	67.2	66.7	65.3	64.1	63.8
	21:10	64.8	89.6	68.6	60.4	66.0	65.8	64.8	63.4	63.0
	21:15	63.8	88.6	68.4	58.7	65.5	65.2	63.8	62.3	61.7
	21:20	64.5	89.3	68.8	59.8	66.0	65.7	64.5	63.3	62.9
	21:25	64.4	89.2	69.5	57.8	67.2	65.5	64.2	62.9	62.5
	21:30	64.1	88.9	68.9	57.5	65.8	65.5	64.1	62.2	61.6
	21:35	63.7	88.5	68.3	58.2	65.3	65.0	64.0	61.4	61.0
	21:40	63.9	88.7	68.7	58.2	65.4	65.1	64.1	62.0	61.4
	21:45	64.0	88.8	69.4	58.1	65.4	65.2	64.0	62.6	61.9
	21:50	64.1	88.9	70.3	57.7	66.9	66.4	63.9	61.4	60.7
	21:55	62.6	87.4	68.5	57.9	64.9	63.9	62.3	61.3	61.0
	22:00	62.6	87.4	67.7	58.4	64.3	63.8	62.5	61.3	60.8
	22:05	63.2	88.0	67.2	59.4	64.6	64.3	63.1	62.2	61.9
	22:10	63.2	88.0	68.2	58.6	65.0	64.6	63.1	61.9	61.3
	22:15	63.5	88.3	68.9	58.4	65.9	65.0	63.2	61.7	61.4
	22:20	63.2	88.0	67.7	59.0	64.8	64.7	63.0	61.7	61.5
	22:25	63.6	88.4	69.1	57.1	66.3	65.9	63.1	61.6	61.2
	22:30	63.2	88.0	69.2	57.2	66.0	65.2	62.6	61.1	60.6
	22:35	62.8	87.6	67.8	57.1	64.6	63.9	62.7	61.5	61.1
	22:40	62.9	87.7	67.3	58.2	64.5	64.0	62.8	61.7	61.5
	22:45	62.0	86.8	67.4	57.5	63.7	63.1	61.9	60.7	60.5
	22:50	62.7	87.5	67.1	57.3	65.0	63.9	62.4	61.1	60.8
	22:55	64.1	88.9	68.5	59.4	65.9	65.5	63.9	62.9	62.7

REPORTED TEST REFER TO SUBMITTED SAMPLES ONLY  
 THIS REPORT SHALL NOT REPRODUCED EXCEPT IN FULL  
 WITHOUT THE WRITTEN APPROVAL LABORATORY

COPY

Request No. LA68-R09156

Report No. R6809-4149 - R6809-4155

## TEST REPORT

CUSTOMER : บริษัท ปิ่นทอง อินดัสเตรียล ปาร์ค จำกัด (มหาชน)

ADDRESS : 789 ม. 1 ถ. สายหนองค้อ-แหลมฉบัง ต. หนองขาม อ. ศรีราชา จ. ชลบุรี 20230

SAMPLE SOURCE : ปิ่นทอง อินดัสเตรียล ปาร์ค (โครงการ 6)

SAMPLE POINT : ริมรั้วโครงการด้านทิศเหนือ (N3)

SAMPLE NO. : 33957-33963

MEASURING DATE : 03-10/09/2025

DETERMINATION METHOD : ISO 1996-1:2016

RECEIVED DATE : 11/09/2025

INSTRUMENT : Integrated Sound Level Meter S/N 00230989 : Class 1

REPORTED DATE : 19/09/2025

Date	Time	Laeq	Lae	Lmax	Lmin	La05	La10	La50	La90	La95
08/09/2025	23:00	63.0	87.8	67.3	58.1	65.1	64.3	62.8	61.3	61.1
	23:05	63.4	88.2	67.3	57.8	64.9	64.7	63.3	62.0	61.4
	23:10	62.7	87.5	67.5	56.7	65.1	64.5	62.4	61.0	60.6
	23:15	62.6	87.4	68.1	55.4	65.6	65.1	61.8	60.1	59.7
	23:20	63.7	88.5	68.4	56.2	65.9	65.4	63.5	61.2	60.2
	23:25	62.5	87.3	67.6	56.3	64.6	63.9	62.4	60.5	60.0
	23:30	62.5	87.3	69.2	56.9	65.5	63.5	62.0	60.9	60.4
	23:35	63.0	87.8	69.3	55.5	65.7	65.2	62.5	60.7	59.7
	23:40	63.4	88.2	69.4	56.4	66.5	65.5	63.0	60.4	59.9
	23:45	63.6	88.4	69.8	55.9	67.1	66.1	62.9	60.6	59.9
	23:50	65.5	90.3	70.8	57.4	68.3	67.9	65.2	61.1	60.5
	23:55	67.3	92.1	71.2	61.4	68.9	68.6	67.2	65.8	65.2
09/09/2025	00:00	67.8	92.6	71.3	61.9	69.2	69.0	67.8	66.4	65.9
	00:05	68.0	92.8	71.7	62.3	69.7	69.3	68.0	66.6	66.3
	00:10	68.8	93.6	72.5	63.9	70.2	69.8	68.7	67.8	67.4
	00:15	69.5	94.3	72.4	64.4	70.7	70.5	69.5	68.4	68.1
	00:20	69.9	94.7	72.6	65.0	70.9	70.7	69.9	68.9	68.5
	00:25	69.8	94.6	72.3	64.9	70.9	70.7	69.9	68.7	68.5
	00:30	70.0	94.8	72.7	65.6	71.1	70.8	70.1	69.0	68.8
	00:35	70.4	95.2	72.9	65.6	71.2	71.1	70.4	69.6	69.3
	00:40	69.9	94.7	72.3	64.9	70.9	70.7	70.0	69.0	68.6
	00:45	69.9	94.7	72.5	64.0	71.0	70.7	70.0	69.0	68.7
	00:50	70.2	95.0	73.3	65.6	71.4	71.2	70.2	68.9	68.5
	00:55	70.4	95.2	73.2	65.3	71.5	71.3	70.5	69.1	68.9
	01:00	70.3	95.1	73.1	64.3	71.3	71.2	70.4	69.2	68.7
	01:05	70.2	95.0	73.1	65.0	71.3	71.1	70.4	69.0	68.7
	01:10	70.0	94.8	72.8	63.6	71.3	70.9	70.1	68.6	68.1
	01:15	70.0	94.8	73.4	62.9	71.3	71.1	70.0	68.4	68.0
	01:20	70.1	94.9	73.6	62.7	71.3	71.2	70.2	68.3	67.7
	01:25	70.1	94.9	73.4	63.2	71.3	71.2	70.3	68.5	68.1
	01:30	70.5	95.3	72.9	64.6	71.4	71.2	70.6	69.5	69.1
	01:35	70.2	95.0	73.3	61.8	71.4	71.2	70.4	68.9	68.1
	01:40	69.6	94.4	72.9	63.8	70.9	70.8	69.6	68.4	67.9
	01:45	69.1	93.9	72.5	63.2	70.3	70.2	69.1	67.9	67.6
	01:50	68.9	93.7	72.3	63.5	70.2	70.0	68.9	67.7	67.3
	01:55	69.1	93.9	72.3	61.4	70.3	70.1	69.1	67.8	67.1



Request No. LA68-R09156

Report No. R6809-4149 - R6809-4155

## TEST REPORT

CUSTOMER : บริษัท ปิ่นทอง อินดัสเตรียล ปาร์ค จำกัด (มหาชน)  
ADDRESS : 789 ม. 1 ถ. สายหนองค้อ-แหลมฉบัง ต. หนองขาม อ. ศรีราชา จ. ชลบุรี 20230  
SAMPLE SOURCE : ปิ่นทอง อินดัสเตรียล ปาร์ค (โครงการ 6)  
SAMPLE POINT : ริมรั้วโครงการด้านทิศเหนือ (N3)  
SAMPLE NO. : 33957-33963  
DETERMINATION METHOD : ISO 1996-1:2016  
INSTRUMENT : Integrated Sound Level Meter S/N 00230989 : Class 1

MEASURING DATE : 03-10/09/2025  
RECEIVED DATE : 11/09/2025  
REPORTED DATE : 19/09/2025

Date	Time	Laeq	Lae	Lmax	Lmin	La05	La10	La50	La90	La95
09/09/2025	02:00	69.1	93.9	72.3	62.1	70.4	70.2	69.1	67.6	67.2
	02:05	68.7	93.5	72.2	61.7	70.1	69.8	68.7	67.5	67.3
	02:10	68.5	93.3	72.2	61.2	69.8	69.6	68.5	67.1	67.0
	02:15	68.5	93.3	71.8	62.3	69.9	69.6	68.5	67.2	67.0
	02:20	68.3	93.1	72.4	61.9	69.8	69.5	68.2	67.1	66.9
	02:25	68.0	92.8	71.1	60.5	69.2	69.0	68.0	66.9	66.5
	02:30	67.7	92.5	70.9	61.8	68.9	68.7	67.7	66.6	66.3
	02:35	67.5	92.3	71.2	59.8	69.0	68.6	67.5	66.2	65.8
	02:40	67.8	92.6	71.4	60.3	69.3	69.0	67.8	66.5	66.3
	02:45	67.1	91.9	71.4	57.7	69.0	68.6	66.9	65.3	64.9
	02:50	65.8	90.6	70.9	55.8	68.0	67.2	65.5	64.1	63.7
	02:55	65.3	90.1	71.0	53.7	68.2	67.4	65.1	62.9	62.4
	03:00	64.6	89.4	70.1	52.6	67.3	66.2	64.2	62.3	61.8
	03:05	65.5	90.3	69.5	55.0	67.0	66.7	65.5	63.9	63.1
	03:10	65.5	90.3	69.7	55.2	67.2	66.8	65.5	63.6	62.8
	03:15	66.0	90.8	70.0	56.3	67.9	67.5	66.0	64.1	63.2
	03:20	64.7	89.5	69.6	51.4	66.8	66.5	64.5	62.4	61.6
	03:25	62.9	87.7	68.0	52.2	65.4	65.0	62.6	60.0	59.5
	03:30	63.3	88.1	68.9	47.5	65.8	65.2	63.4	60.2	58.7
	03:35	63.5	88.3	69.6	48.3	66.8	66.2	62.9	59.4	58.7
	03:40	62.5	87.3	69.2	48.6	65.9	65.5	61.3	58.0	56.7
	03:45	63.5	88.3	69.3	46.2	66.2	65.7	63.3	59.5	58.3
	03:50	61.7	86.5	68.5	44.7	65.3	64.6	61.1	56.0	54.6
	03:55	61.0	85.8	67.9	46.1	64.5	64.1	60.3	56.3	53.9
	04:00	58.2	83.0	67.2	44.2	62.6	61.7	56.6	51.8	50.8
	04:05	56.2	81.0	65.1	43.5	61.5	60.2	54.4	50.5	48.8
	04:10	57.3	82.1	65.8	42.8	61.9	61.0	55.7	50.9	49.1
	04:15	57.4	82.2	66.1	42.4	62.1	61.0	56.0	50.8	48.9
	04:20	55.0	79.8	65.4	41.7	60.9	59.4	52.7	46.3	45.6
	04:25	56.7	81.5	65.7	41.6	62.1	61.2	53.6	46.1	44.5
	04:30	55.0	79.8	65.0	41.7	60.5	59.0	52.8	48.7	47.5
	04:35	56.7	81.5	65.3	42.0	61.0	60.3	55.2	49.9	48.7
	04:40	54.5	79.3	64.3	40.9	59.6	58.1	52.8	48.1	46.9
	04:45	55.9	80.7	64.1	40.2	60.0	59.4	55.5	46.3	45.4
	04:50	56.1	80.9	63.8	41.0	59.8	59.4	55.4	49.0	47.5
	04:55	55.2	80.0	65.3	41.2	61.0	59.9	50.7	46.3	45.3

REPORTED TEST REFER TO SUBMITTED SAMPLES ONLY  
THIS REPORT SHALL NOT REPRODUCED EXCEPT IN FULL  
WITHOUT THE WRITTEN APPROVAL LABORATORY

COPY

Request No. LA68-R09156

Report No. R6809-4149 - R6809-4155

## TEST REPORT

CUSTOMER : บริษัท ปันทอง อินดัสเตรียล ปาร์ค จำกัด (มหาชน)

ADDRESS : 789 ม. 1 ถ. สายหนองก้อ-แหลมฉบัง ต. หนองขาม อ. ศรีราชา จ. ชลบุรี 20230

SAMPLE SOURCE : ปันทอง อินดัสเตรียล ปาร์ค (โครงการ 6)

SAMPLE POINT : ริมรั้วโครงการด้านทิศเหนือ (N3)

SAMPLE NO. : 33957-33963

MEASURING DATE : 03-10/09/2025

DETERMINATION METHOD : ISO 1996-1:2016

RECEIVED DATE : 11/09/2025

INSTRUMENT : Integrated Sound Level Meter S/N 00230989 : Class 1

REPORTED DATE : 19/09/2025

Date	Time	Laeq	Lae	Lmax	Lmin	La05	La10	La50	La90	La95
09/09/2025	05:00	55.1	79.9	64.6	41.0	61.1	59.7	51.4	46.0	44.7
	05:05	49.3	74.1	62.0	39.6	55.6	53.5	46.5	42.8	42.1
	05:10	48.6	73.4	61.4	40.0	55.4	54.5	44.3	41.7	41.4
	05:15	45.2	70.0	51.2	39.7	47.6	47.0	45.1	42.5	41.8
	05:20	52.7	77.5	64.8	39.1	59.7	58.6	47.3	41.5	41.1
	05:25	52.7	77.5	65.5	39.2	58.8	57.3	47.9	42.3	41.6
	05:30	43.6	68.4	52.9	39.1	47.1	45.8	42.9	40.7	40.5
	05:35	42.9	67.7	53.9	39.4	45.8	45.0	42.0	40.9	40.8
	05:40	44.5	69.3	53.9	39.7	49.0	47.7	42.6	41.3	41.1
	05:45	41.9	66.7	55.3	38.8	44.3	43.6	41.3	40.4	40.2
	05:50	44.1	68.9	51.8	40.3	47.3	46.7	43.5	41.6	41.4
	05:55	47.9	72.7	57.9	40.8	53.1	52.4	44.1	41.8	41.6
	06:00	42.1	66.9	47.9	41.0	42.9	42.5	42.0	41.6	41.5
	06:05	43.7	68.5	52.5	40.8	46.3	45.8	43.1	41.6	41.5
	06:10	54.4	79.2	58.9	45.7	57.0	56.5	55.1	48.6	47.8
	06:15	50.7	75.5	57.4	43.2	56.0	55.6	48.6	44.5	44.2
	06:20	43.8	68.6	51.1	40.7	46.5	45.9	43.2	42.0	41.9
	06:25	43.5	68.3	56.9	40.7	46.2	44.9	42.6	41.8	41.6
	06:30	45.2	70.0	52.6	41.0	48.9	47.9	44.4	42.6	42.2
	06:35	44.1	68.9	50.8	41.5	46.6	45.4	43.8	42.7	42.6
	06:40	43.3	68.1	51.3	40.5	45.4	44.8	43.0	42.0	41.8
	06:45	46.1	70.9	52.8	41.0	49.1	48.6	45.6	42.4	42.1
	06:50	49.6	74.4	57.7	44.5	52.0	51.5	49.5	46.6	45.5
	06:55	54.5	79.3	63.5	47.8	57.6	57.1	53.8	50.5	48.5
	07:00	48.7	73.5	53.0	46.5	50.7	50.0	48.3	47.6	47.5
	07:05	48.1	72.9	53.6	45.5	49.9	49.4	47.8	46.6	46.4
	07:10	62.3	87.1	88.4	45.2	59.4	54.1	47.8	46.5	46.3
	07:15	59.3	84.1	83.4	44.6	58.9	53.8	48.9	46.4	45.9
	07:20	69.8	94.6	91.6	45.5	77.1	69.6	49.0	47.0	46.7
	07:25	64.2	89.0	91.3	44.3	58.6	53.8	47.8	46.2	45.9
	07:30	46.9	71.7	53.1	43.8	49.6	48.6	46.5	45.1	44.9
	07:35	50.9	75.7	65.3	43.7	58.2	51.8	47.7	45.3	45.1
	07:40	49.0	73.8	59.9	44.8	53.1	51.2	48.0	46.6	46.2
	07:45	49.2	74.0	58.5	45.4	51.6	50.6	48.7	47.3	46.7
	07:50	55.0	79.8	59.8	48.9	58.2	57.6	55.0	50.1	49.8
	07:55	56.3	81.1	63.0	49.0	59.4	59.0	56.2	51.5	50.9

Request No. LA68-R09156

Report No. R6809-4149 - R6809-4155

## TEST REPORT

CUSTOMER : บริษัท ปันทอง อินดัสเตรียล ปาร์ค จำกัด (มหาชน)

ADDRESS : 789 ม. 1 ถ. สายหนองค้อ-แหลมฉบัง ต. หนองขาม อ. ศรีราชา จ. ชลบุรี 20230

SAMPLE SOURCE : ปันทอง อินดัสเตรียล ปาร์ค (โครงการ 6)

SAMPLE POINT : ริมรั้วโครงการด้านทิศเหนือ (N3)

SAMPLE NO. : 33957-33963

MEASURING DATE : 03-10/09/2025

DETERMINATION METHOD : ISO 1996-1:2016

RECEIVED DATE : 11/09/2025

INSTRUMENT : Integrated Sound Level Meter S/N 00230989 : Class 1

REPORTED DATE : 19/09/2025

Date	Time	L <sub>aeq</sub>	L <sub>ae</sub>	L <sub>max</sub>	L <sub>min</sub>	L <sub>a05</sub>	L <sub>a10</sub>	L <sub>a50</sub>	L <sub>a90</sub>	L <sub>a95</sub>
09/09/2025	08:00	53.4	78.2	62.2	49.3	55.8	55.1	53.5	50.9	50.6
	08:05	57.0	81.8	64.6	50.9	60.1	59.6	56.2	53.5	52.5
	08:10	55.0	79.8	67.8	50.7	56.5	56.2	55.0	52.3	51.6
	08:15	54.6	79.4	68.5	49.7	56.6	55.8	54.9	51.4	51.1
	08:20	52.7	77.5	69.7	47.4	57.9	56.3	50.2	49.1	48.7
	08:25	49.9	74.7	62.9	46.0	52.4	51.7	49.2	47.8	47.4
	08:30	50.0	74.8	57.4	45.9	53.5	52.0	49.3	47.1	46.9
	08:35	50.9	75.7	56.4	48.2	52.3	51.9	50.9	49.3	49.0
	08:40	52.5	77.3	58.5	49.8	53.6	53.3	52.6	51.1	50.7
	08:45	56.4	81.2	61.0	52.9	59.8	59.0	55.4	53.8	53.6
	08:50	53.7	78.5	60.8	51.6	56.0	55.0	52.9	52.4	52.3
	08:55	52.7	77.5	58.6	51.1	53.9	53.6	52.5	52.0	51.9
	09:00	52.4	77.2	58.2	50.7	53.3	53.0	52.4	51.7	51.5
	09:05	52.8	77.6	60.8	51.0	54.1	53.7	52.7	52.1	52.0
	09:10	53.1	77.9	57.4	49.9	55.0	54.4	53.1	50.8	50.6
	09:15	50.5	75.3	59.5	48.7	51.7	51.3	50.4	49.7	49.5
	09:20	51.3	76.1	58.7	48.8	54.8	53.6	50.5	49.5	49.3
	09:25	53.9	78.7	60.1	49.4	57.2	56.4	53.2	50.7	50.3
	09:30	55.0	79.8	61.5	50.0	58.6	57.8	53.9	51.3	51.0
	09:35	55.9	80.7	60.9	50.7	59.3	58.5	55.3	53.2	52.5
	09:40	57.7	82.5	61.8	53.3	59.6	59.0	57.5	55.4	54.7
	09:45	52.4	77.2	61.0	50.4	54.0	53.6	52.1	51.2	51.0
	09:50	51.9	76.7	65.1	50.2	52.8	52.3	51.4	51.0	50.9
	09:55	51.2	76.0	58.1	49.6	52.3	52.1	51.0	50.4	50.3
	10:00	52.4	77.2	60.2	50.9	53.2	52.9	52.4	51.8	51.7
	10:05	55.1	79.9	65.9	52.1	57.3	56.3	54.9	53.3	53.0
	10:10	59.1	83.9	67.1	54.5	61.6	61.5	59.9	55.5	55.3
	10:15	60.4	85.2	69.4	56.8	63.5	63.3	58.8	57.9	57.7
	10:20	62.0	86.8	74.2	57.4	64.4	64.0	61.1	59.4	58.2
	10:25	58.9	83.7	63.8	51.6	62.4	62.0	58.9	52.7	52.5
	10:30	54.0	78.8	65.5	51.4	58.7	54.8	52.9	52.3	52.2
	10:35	53.7	78.5	63.6	51.1	56.0	55.3	53.0	52.1	52.0
	10:40	58.4	83.2	84.5	51.8	58.0	56.6	53.6	52.7	52.5
	10:45	54.7	79.5	69.5	51.2	57.8	56.5	53.7	52.6	52.3
	10:50	54.0	78.8	62.3	51.6	55.6	55.4	53.9	52.6	52.5
	10:55	55.8	80.6	58.2	53.8	56.6	56.4	55.9	54.9	54.5

REPORTED TEST REFER TO SUBMITTED SAMPLES ONLY  
THIS REPORT SHALL NOT REPRODUCED EXCEPT IN FULL  
WITHOUT THE WRITTEN APPROVAL LABORATORY

COPY

Request No. LA68-R09156

Report No. R6809-4149 - R6809-4155

## TEST REPORT

CUSTOMER : บริษัท ปันทอง อินดัสเตรียล ปาร์ค จำกัด (มหาชน)  
 ADDRESS : 789 ม. 1 ต. สายหนองค้อ-แหลมฉบัง ต. หนองขาม อ. ศรีราชา จ. ชลบุรี 20230  
 SAMPLE SOURCE : ปันทอง อินดัสเตรียล ปาร์ค (โครงการ 6)  
 SAMPLE POINT : ริมรั้วโครงการด้านทิศเหนือ (N3)  
 SAMPLE NO. : 33957-33963  
 DETERMINATION METHOD : ISO 1996-1:2016  
 INSTRUMENT : Integrated Sound Level Meter S/N 00230989 : Class I

MEASURING DATE : 03-10/09/2025  
 RECEIVED DATE : 11/09/2025  
 REPORTED DATE : 19/09/2025

Date	Time	L <sub>aeq</sub>	L <sub>ae</sub>	L <sub>max</sub>	L <sub>min</sub>	L <sub>a05</sub>	L <sub>a10</sub>	L <sub>a50</sub>	L <sub>a90</sub>	L <sub>a95</sub>
09/09/2025	11:00	54.1	78.9	68.2	51.5	55.6	55.2	53.8	52.6	52.4
	11:05	52.2	77.0	56.7	50.5	53.5	53.0	52.0	51.5	51.4
	11:10	55.6	80.4	62.9	50.8	59.9	59.1	53.5	52.1	51.9
	11:15	58.1	82.9	61.4	55.3	60.0	59.8	57.5	56.7	56.5
	11:20	60.4	85.2	67.6	57.7	62.1	61.8	60.3	58.5	58.3
	11:25	57.2	82.0	70.0	54.8	58.7	58.4	57.2	55.8	55.5
	11:30	55.0	79.8	65.5	51.4	57.4	56.5	54.6	53.1	52.8
	11:35	52.8	77.6	62.4	50.5	54.6	53.9	52.4	51.6	51.5
	11:40	53.4	78.2	67.2	49.9	56.8	55.5	52.4	51.2	51.0
	11:45	53.7	78.5	64.1	49.3	58.7	57.5	51.7	50.5	50.3
	11:50	51.2	76.0	63.0	48.7	53.7	53.0	50.4	49.7	49.6
	11:55	51.4	76.2	60.4	48.1	54.0	53.3	50.9	49.8	49.4
	12:00	51.1	75.9	62.8	48.2	53.9	53.0	50.3	49.3	49.1
	12:05	52.0	76.8	65.5	48.1	55.0	54.4	51.1	49.3	49.2
	12:10	53.2	78.0	69.7	47.4	58.2	56.1	50.9	49.1	48.8
	12:15	52.4	77.2	66.9	47.9	57.4	55.4	50.4	49.1	48.9
	12:20	50.0	74.8	60.9	46.5	53.1	51.7	49.1	48.2	48.0
	12:25	49.4	74.2	57.8	46.6	51.7	50.9	48.8	48.0	47.8
	12:30	50.8	75.6	61.7	46.3	55.9	53.1	49.1	47.6	47.4
	12:35	48.7	73.5	59.8	45.9	52.0	50.4	47.8	47.1	46.9
	12:40	50.0	74.8	57.7	45.6	53.6	52.3	49.3	47.3	47.2
	12:45	49.0	73.8	60.0	45.1	53.0	51.3	47.6	46.3	46.1
	12:50	50.5	75.3	66.5	45.0	55.6	52.7	48.6	46.7	46.4
	12:55	52.7	77.5	69.1	44.3	59.1	56.6	49.3	45.8	45.6
	13:00	47.8	72.6	57.5	44.3	51.9	50.4	46.3	45.5	45.4
	13:05	48.0	72.8	61.7	44.2	51.5	50.8	46.8	45.5	45.3
	13:10	60.2	85.0	72.4	44.2	68.2	66.1	47.0	45.6	45.4
	13:15	51.3	76.1	67.4	43.6	55.7	51.6	46.5	44.8	44.7
	13:20	46.4	71.2	55.9	43.2	48.9	48.0	45.7	44.9	44.7
	13:25	48.2	73.0	62.2	43.1	54.0	51.2	46.2	44.6	44.3
	13:30	48.1	72.9	59.0	42.6	51.8	50.8	47.1	44.5	44.1
	13:35	49.5	74.3	61.1	42.8	55.2	53.1	46.8	44.3	43.9
	13:40	45.8	70.6	54.7	42.1	49.0	48.0	45.1	43.7	43.5
	13:45	46.1	70.9	56.6	42.1	50.1	49.1	44.8	43.4	43.2
	13:50	45.2	70.0	53.1	41.8	48.8	47.8	44.2	43.0	42.8
	13:55	47.0	71.8	58.6	41.3	53.5	50.2	44.3	43.0	42.8

REPORTED TEST REFER TO SUBMITTED SAMPLES ONLY  
 THIS REPORT SHALL NOT REPRODUCED EXCEPT IN FULL  
 WITHOUT THE WRITTEN APPROVAL LABORATORY

COPY



Request No. LA68-R09156

Report No. R6809-4149 - R6809-4155

## TEST REPORT

CUSTOMER : บริษัท ปันทอง อินดัสเตรียล ปาร์ค จำกัด (มหาชน)

ADDRESS : 789 ม. 1 ถ. สายหนองค้อ-แหลมฉบัง ต. หนองขาม อ. ศรีราชา จ. ชลบุรี 20230

SAMPLE SOURCE : ปันทอง อินดัสเตรียล ปาร์ค (โครงการ 6)

SAMPLE POINT : ริมรั้วโครงการด้านทิศเหนือ (N3)

SAMPLE NO. : 33957-33963

MEASURING DATE : 03-10/09/2025

DETERMINATION METHOD : ISO 1996-1:2016

RECEIVED DATE : 11/09/2025

INSTRUMENT : Integrated Sound Level Meter S/N 00230989 : Class 1

REPORTED DATE : 19/09/2025

Date	Time	L <sub>aeq</sub>	L <sub>ae</sub>	L <sub>max</sub>	L <sub>min</sub>	L <sub>a05</sub>	L <sub>a10</sub>	L <sub>a50</sub>	L <sub>a90</sub>	L <sub>a95</sub>
09/09/2025	14:00	47.2	72.0	58.0	41.2	53.4	51.2	44.1	42.4	42.1
	14:05	48.8	73.6	59.5	42.4	52.7	51.5	47.6	45.0	44.4
	14:10	47.0	71.8	60.4	42.6	50.8	49.6	45.4	43.9	43.6
	14:15	46.8	71.6	62.5	42.0	50.4	49.2	45.8	44.0	43.7
	14:20	47.0	71.8	57.6	42.0	51.2	49.8	45.7	43.9	43.6
	14:25	46.0	70.8	53.6	41.9	49.6	48.5	44.7	43.6	43.5
	14:30	46.7	71.5	55.7	41.4	51.2	49.9	45.0	42.9	42.7
	14:35	47.2	72.0	60.5	41.0	51.3	50.4	45.2	42.6	42.3
	14:40	47.1	71.9	58.8	40.8	51.0	50.1	45.9	42.4	42.1
	14:45	49.0	73.8	60.9	42.1	53.3	52.0	47.9	44.6	44.1
	14:50	46.5	71.3	59.0	40.7	50.6	49.7	45.0	42.7	42.4
	14:55	46.8	71.6	60.0	40.7	50.4	49.7	45.9	42.8	42.4
	15:00	49.7	74.5	61.7	41.3	53.4	52.7	48.9	44.6	44.1
	15:05	48.7	73.5	62.5	40.5	53.3	52.3	46.8	43.1	42.5
	15:10	48.1	72.9	61.1	40.9	52.5	50.9	46.9	43.8	43.2
	15:15	48.0	72.8	61.3	40.2	52.3	51.0	46.8	43.3	42.8
	15:20	47.1	71.9	57.8	40.0	50.7	49.9	46.2	42.4	41.8
	15:25	48.5	73.3	62.5	39.4	53.3	51.5	47.1	42.2	41.3
	15:30	45.4	70.2	57.8	39.1	50.1	48.9	43.7	41.3	41.0
	15:35	48.6	73.4	64.5	40.7	52.5	51.7	47.3	44.0	43.3
	15:40	45.7	70.5	58.9	39.7	49.9	48.7	44.1	42.0	41.6
	15:45	46.9	71.7	63.6	39.9	51.7	49.3	43.7	41.2	41.0
	15:50	46.3	71.1	59.0	39.7	51.1	49.8	43.6	41.6	41.4
	15:55	45.7	70.5	57.7	39.3	49.9	48.7	44.0	41.2	40.8
	16:00	47.6	72.4	64.5	39.1	53.4	50.2	44.0	41.2	40.9
	16:05	48.0	72.8	64.2	39.4	52.5	50.8	45.8	42.0	41.4
	16:10	47.2	72.0	62.1	39.5	51.7	50.6	45.7	41.4	41.0
	16:15	46.1	70.9	66.3	39.5	49.9	49.1	44.3	41.8	41.5
	16:20	47.0	71.8	57.0	39.6	51.0	50.0	45.8	43.0	42.5
	16:25	46.8	71.6	60.4	38.8	51.8	50.3	45.1	41.2	40.8
	16:30	46.7	71.5	57.7	37.9	51.4	50.5	44.6	41.0	40.5
	16:35	47.8	72.6	58.1	39.3	52.9	51.0	45.5	42.0	41.4
	16:40	45.9	70.7	58.3	39.0	50.1	48.7	44.5	41.9	41.5
	16:45	50.7	75.5	69.9	40.2	56.2	52.3	45.9	43.0	42.3
	16:50	49.0	73.8	65.4	39.3	53.4	51.1	46.4	43.8	43.3
	16:55	47.1	71.9	58.8	39.4	51.6	50.0	45.1	42.4	41.8

REPORTED TEST REFER TO SUBMITTED SAMPLES ONLY  
THIS REPORT SHALL NOT REPRODUCED EXCEPT IN FULL  
WITHOUT THE WRITTEN APPROVAL LABORATORY

COPY

Request No. LA68-R09156

Report No. R6809-4149 - R6809-4155

## TEST REPORT

CUSTOMER : บริษัท ปันทอง อินดัสเตรียล ปาร์ค จำกัด (มหาชน)

ADDRESS : 789 ม. 1 ถ. สายหนองค้อ-แหลมฉบัง ต. หนองขาม อ. ศรีราชา จ. ชลบุรี 20230

SAMPLE SOURCE : ปันทอง อินดัสเตรียล ปาร์ค (โครงการ 6)

SAMPLE POINT : ริมรั้วโครงการด้านทิศเหนือ (N3)

SAMPLE NO. : 33957-33963

MEASURING DATE : 03-10/09/2025

DETERMINATION METHOD : ISO 1996-1:2016

RECEIVED DATE : 11/09/2025

INSTRUMENT : Integrated Sound Level Meter S/N 00230989 : Class 1

REPORTED DATE : 19/09/2025

Date	Time	Laeq	Lae	Lmax	Lmin	La05	La10	La50	La90	La95
09/09/2025	17:00	46.0	70.8	60.9	39.6	49.5	48.4	45.2	42.3	42.0
	17:05	50.0	74.8	63.3	40.8	55.1	53.1	48.6	44.3	43.1
	17:10	50.1	74.9	60.5	41.3	54.2	53.2	49.1	45.1	44.6
	17:15	56.5	81.3	69.9	41.8	61.7	60.8	53.8	46.9	45.2
	17:20	48.9	73.7	65.4	41.7	52.6	51.0	47.6	44.4	43.8
	17:25	46.4	71.2	57.9	39.4	51.6	49.7	43.9	41.5	41.2
	17:30	48.8	73.6	58.8	42.0	53.8	52.2	47.2	44.1	43.8
	17:35	48.9	73.7	60.0	41.7	53.9	52.0	47.2	44.2	43.9
	17:40	46.7	71.5	57.1	41.0	50.2	49.6	45.9	43.0	42.7
	17:45	49.9	74.7	64.2	40.0	54.3	52.6	48.6	43.7	42.8
	17:50	48.7	73.5	59.8	40.9	52.9	51.4	47.7	43.7	42.9
	17:55	49.3	74.1	62.0	41.4	52.6	51.6	48.6	45.6	44.7
	18:00	49.0	73.8	56.4	41.5	51.7	51.3	48.7	45.6	44.5
	18:05	54.1	78.9	69.0	44.5	61.0	56.6	50.6	47.9	47.4
	18:10	51.6	76.4	60.4	44.8	54.2	53.3	50.9	49.1	48.6
	18:15	56.3	81.1	70.9	45.8	60.6	57.9	51.2	49.8	49.5
	18:20	52.6	77.4	62.9	47.5	54.5	54.0	52.2	50.5	50.1
	18:25	52.9	77.7	57.7	48.5	54.5	54.1	52.8	51.6	51.4
	18:30	54.4	79.2	58.1	49.4	55.5	55.3	54.5	53.1	52.6
	18:35	54.8	79.6	58.4	50.3	55.8	55.7	54.8	54.0	53.8
	18:40	55.1	79.9	59.4	50.7	56.3	56.0	55.0	54.2	54.0
	18:45	55.6	80.4	60.2	51.6	56.7	56.3	55.5	54.8	54.5
	18:50	57.5	82.3	61.8	52.5	58.9	58.7	57.6	56.1	55.7
	18:55	59.0	83.8	62.7	54.0	60.5	60.3	59.0	57.5	57.1
	19:00	60.4	85.2	63.6	56.2	61.1	61.0	60.4	59.7	59.3
	19:05	60.1	84.9	63.6	56.0	61.0	60.8	60.2	59.3	59.1
	19:10	59.9	84.7	62.8	56.0	60.6	60.5	59.9	59.2	59.0
	19:15	60.7	85.5	63.7	57.6	61.7	61.4	60.8	60.0	59.8
	19:20	60.6	85.4	70.2	55.2	62.0	61.5	60.4	58.9	58.7
	19:25	61.0	85.8	64.9	58.1	62.0	61.8	61.0	60.2	60.0
	19:30	62.1	86.9	64.9	58.5	63.2	63.0	62.1	60.7	60.5
	19:35	62.5	87.3	65.3	58.8	63.3	63.2	62.5	61.6	61.2
	19:40	63.0	87.8	65.6	59.7	63.7	63.6	63.0	62.4	62.1
	19:45	62.8	87.6	65.9	60.2	63.7	63.5	62.8	62.0	61.8
	19:50	62.8	87.6	65.6	58.9	64.2	64.0	62.8	61.5	61.3
	19:55	63.3	88.1	66.6	59.7	64.8	64.5	63.3	61.8	61.5

REPORTED TEST REFER TO SUBMITTED SAMPLES ONLY  
THIS REPORT SHALL NOT REPRODUCED EXCEPT IN FULL  
WITHOUT THE WRITTEN APPROVAL LABORATORY

COPY

Request No. LA68-R09156

Report No. R6809-4149 - R6809-4155

## TEST REPORT

CUSTOMER : บริษัท ปันทอง อินดัสเตรียล ปาร์ค จำกัด (มหาชน)

ADDRESS : 789 ม. 1 ถ. สายหนองค้อ-แหลมฉบัง ต. หนองขาม อ. ศรีราชา จ. ชลบุรี 20230

SAMPLE SOURCE : ปันทอง อินดัสเตรียล ปาร์ค (โครงการ 6)

SAMPLE POINT : ริมรั้วโครงการด้านทิศเหนือ (N3)

SAMPLE NO. : 33957-33963

MEASURING DATE : 03-10/09/2025

DETERMINATION METHOD : ISO 1996-1:2016

RECEIVED DATE : 11/09/2025

INSTRUMENT : Integrated Sound Level Meter S/N 00230989 : Class 1

REPORTED DATE : 19/09/2025

Date	Time	Laeq	Lae	Lmax	Lmin	La05	La10	La50	La90	La95
09/09/2025	20:00	63.4	88.2	66.6	59.5	64.6	64.4	63.4	62.4	62.0
	20:05	62.8	87.6	66.4	59.4	64.3	64.0	62.7	61.7	61.2
	20:10	63.1	87.9	65.9	59.8	64.1	63.9	63.1	62.2	62.1
	20:15	62.8	87.6	65.3	59.7	63.8	63.4	62.8	62.1	62.0
	20:20	62.9	87.7	65.7	59.9	64.0	63.8	62.9	62.2	62.0
	20:25	62.8	87.6	65.7	59.3	64.0	63.8	62.7	61.7	61.5
	20:30	62.6	87.4	65.4	59.3	63.6	63.4	62.6	61.7	61.3
	20:35	63.1	87.9	66.4	59.5	64.2	63.9	63.1	62.0	61.8
	20:40	62.9	87.7	65.4	59.6	63.8	63.6	63.0	62.1	61.7
	20:45	62.5	87.3	66.2	59.9	63.4	63.2	62.5	61.9	61.7
	20:50	62.3	87.1	65.5	59.6	63.5	63.2	62.3	61.5	61.4
	20:55	61.9	86.7	64.6	58.6	62.8	62.5	61.9	61.0	60.7
	21:00	61.9	86.7	65.0	58.2	63.0	62.8	61.8	60.9	60.6
	21:05	61.3	86.1	65.2	57.2	62.7	62.4	61.4	59.5	59.3
	21:10	62.1	86.9	65.5	58.1	63.3	63.1	62.1	60.9	60.6
	21:15	62.9	87.7	66.3	59.8	64.2	64.0	62.8	61.8	61.7
	21:20	63.9	88.7	67.3	60.5	64.9	64.7	63.9	63.0	62.7
	21:25	62.6	87.4	66.4	55.7	64.2	64.0	62.8	60.5	58.8
	21:30	63.5	88.3	67.6	59.6	65.4	65.0	63.3	62.3	62.1
	21:35	62.5	87.3	67.0	57.6	64.4	64.1	62.4	60.6	60.2
	21:40	62.1	86.9	66.1	57.5	63.8	63.5	62.0	60.4	59.9
	21:45	61.2	86.0	64.8	56.2	62.7	62.4	61.2	60.0	59.7
	21:50	61.8	86.6	65.7	55.6	63.5	63.1	61.8	60.5	60.2
	21:55	61.1	85.9	64.8	56.6	62.6	62.3	61.1	59.6	59.1
	22:00	60.8	85.6	64.8	56.4	62.2	61.8	60.8	59.7	59.4
	22:05	62.2	87.0	66.6	56.5	63.8	63.4	62.3	60.4	60.0
	22:10	62.8	87.6	66.8	58.4	64.6	64.3	62.4	61.5	61.2
	22:15	61.4	86.2	65.4	57.4	63.0	62.7	61.3	60.1	59.9
	22:20	60.5	85.3	65.9	55.1	63.1	62.4	60.0	58.4	57.7
	22:25	61.6	86.4	66.4	55.6	63.2	62.9	61.6	59.9	59.0
	22:30	60.9	85.7	65.1	56.4	62.7	62.1	60.8	59.3	58.7
	22:35	61.5	86.3	65.3	56.3	63.5	63.1	61.3	59.5	59.2
	22:40	61.1	85.9	65.3	56.3	62.8	62.5	61.0	59.4	59.0
	22:45	60.7	85.5	65.6	55.3	62.9	62.3	60.5	58.6	58.5
	22:50	59.9	84.7	63.9	55.3	61.7	61.3	59.8	58.0	57.6
	22:55	59.6	84.4	64.1	54.3	61.3	61.0	59.4	58.0	57.5

REPORTED TEST REFER TO SUBMITTED SAMPLES ONLY  
THIS REPORT SHALL NOT REPRODUCED EXCEPT IN FULL  
WITHOUT THE WRITTEN APPROVAL LABORATORY

COPY

Request No. LA68-R09156

Report No. R6809-4149 - R6809-4155

## TEST REPORT

CUSTOMER : บริษัท ปิ่นทอง อินดัสเตรียล ปาร์ค จำกัด (มหาชน)

ADDRESS : 789 ม. 1 ถ. สายหนองก้อ-แหลมฉบัง ต. หนองขาม อ. ศรีราชา จ. ชลบุรี 20230

SAMPLE SOURCE : ปิ่นทอง อินดัสเตรียล ปาร์ค (โครงการ 6)

SAMPLE POINT : ริมรั้วโครงการด้านทิศเหนือ (N3)

SAMPLE NO. : 33957-33963

MEASURING DATE : 03-10/09/2025

DETERMINATION METHOD : ISO 1996-1:2016

RECEIVED DATE : 11/09/2025

INSTRUMENT : Integrated Sound Level Meter S/N 00230989 : Class 1

REPORTED DATE : 19/09/2025

Date	Time	Laeq	Lae	Lmax	Lmin	La05	La10	La50	La90	La95
09/09/2025	23:00	59.9	84.7	65.0	54.2	62.5	62.1	59.4	57.6	57.2
	23:05	59.1	83.9	63.4	53.4	60.8	60.6	59.1	56.8	56.2
	23:10	59.1	83.9	63.1	53.5	60.8	60.5	59.1	56.9	56.6
	23:15	60.7	85.5	67.3	54.6	64.5	62.5	59.9	58.3	57.8
	23:20	58.3	83.1	63.2	52.0	60.5	60.0	58.2	56.5	55.9
	23:25	57.7	82.5	62.3	52.1	59.3	59.0	57.5	56.1	55.7
	23:30	57.1	81.9	62.2	52.1	59.4	58.8	56.8	55.2	54.7
	23:35	57.9	82.7	62.5	53.2	59.4	59.0	58.0	56.4	55.9
	23:40	58.7	83.5	65.0	51.7	62.4	61.6	58.2	55.2	54.7
	23:45	58.7	83.5	63.6	52.8	61.1	60.6	58.7	55.9	55.6
	23:50	58.0	82.8	63.4	52.1	61.0	60.5	57.3	55.4	54.8
	23:55	58.2	83.0	66.9	51.2	63.4	61.2	57.0	54.5	54.0
10/09/2025	00:00	57.6	82.4	63.2	51.5	60.8	60.5	56.6	54.6	54.2
	00:05	57.3	82.1	64.9	51.5	59.4	59.0	57.2	55.1	54.6
	00:10	57.8	82.6	63.3	49.3	60.8	60.2	57.4	53.0	52.2
	00:15	60.3	85.1	66.5	50.6	63.4	62.6	60.3	55.4	54.1
	00:20	61.6	86.4	67.6	53.5	64.9	64.4	60.9	58.8	58.3
	00:25	63.9	88.7	68.1	53.2	65.8	65.5	63.8	62.1	61.5
	00:30	64.3	89.1	69.1	56.7	66.2	65.6	64.3	62.6	62.3
	00:35	64.9	89.7	70.4	57.1	67.4	66.7	64.5	62.9	62.4
	00:40	64.2	89.0	69.3	55.7	66.8	65.3	64.0	62.2	61.7
	00:45	63.9	88.7	67.5	57.0	65.2	64.8	63.8	62.8	62.4
	00:50	66.7	91.5	71.0	57.2	68.3	68.1	67.3	64.3	63.8
	00:55	68.3	93.1	71.2	60.7	69.0	68.9	68.4	67.7	67.5
	01:00	68.5	93.3	71.5	61.4	69.2	69.0	68.5	67.9	67.7
	01:05	67.3	92.1	70.8	60.3	68.8	68.6	67.1	65.9	65.6
	01:10	67.9	92.7	71.7	60.0	69.3	69.0	68.0	66.5	66.0
	01:15	68.4	93.2	71.7	60.7	69.2	69.0	68.5	67.7	67.4
	01:20	67.5	92.3	71.5	62.8	68.8	68.6	67.4	66.4	66.2
	01:25	67.8	92.6	70.7	62.3	68.9	68.7	67.9	66.7	66.5
	01:30	68.4	93.2	71.0	63.7	69.4	69.1	68.5	67.5	67.2
	01:35	68.2	93.0	71.2	63.4	69.2	69.0	68.2	67.2	66.9
	01:40	68.3	93.1	71.4	62.5	69.4	69.3	68.4	67.1	66.8
	01:45	68.8	93.6	71.9	64.0	69.9	69.8	69.0	67.4	67.0
	01:50	68.7	93.5	71.9	60.9	69.8	69.7	68.9	67.3	66.9
	01:55	68.6	93.4	71.7	62.9	70.0	69.8	68.7	67.3	66.8

REPORTED TEST REFER TO SUBMITTED SAMPLES ONLY  
THIS REPORT SHALL NOT REPRODUCED EXCEPT IN FULL  
WITHOUT THE WRITTEN APPROVAL LABORATORY

COPY



Request No. LA68-R09156

Report No. R6809-4149 - R6809-4155

## TEST REPORT

CUSTOMER : บริษัท ปันทอง อินดัสเตรียล ปาร์ค จำกัด (มหาชน)

ADDRESS : 789 ม. 1 ถ. สายหนองค้อ-แหลมฉบัง ต. หนองขาม อ. ศรีราชา จ. ชลบุรี 20230

SAMPLE SOURCE : ปันทอง อินดัสเตรียล ปาร์ค (โครงการ 6)

SAMPLE POINT : ริมรั้วโครงการด้านทิศเหนือ (N3)

SAMPLE NO. : 33957-33963

MEASURING DATE : 03-10/09/2025

DETERMINATION METHOD : ISO 1996-1:2016

RECEIVED DATE : 11/09/2025

INSTRUMENT : Integrated Sound Level Meter S/N 00230989 : Class 1

REPORTED DATE : 19/09/2025

Date	Time	L <sub>aeq</sub>	L <sub>ae</sub>	L <sub>max</sub>	L <sub>min</sub>	L <sub>a05</sub>	L <sub>a10</sub>	L <sub>a50</sub>	L <sub>a90</sub>	L <sub>a95</sub>
10/09/2025	02:00	68.1	92.9	71.7	60.3	69.3	69.1	68.2	66.9	66.4
	02:05	68.0	92.8	71.4	61.4	69.2	68.9	68.0	66.9	66.5
	02:10	68.5	93.3	71.4	62.4	69.4	69.3	68.6	67.4	67.1
	02:15	68.9	93.7	72.0	60.3	70.1	69.7	69.0	67.9	67.5
	02:20	69.1	93.9	71.8	63.6	69.9	69.7	69.2	68.6	68.4
	02:25	68.8	93.6	72.0	63.8	69.6	69.5	68.8	68.1	67.8
	02:30	68.7	93.5	71.9	61.6	69.4	69.3	68.7	68.1	67.9
	02:35	67.5	92.3	71.3	60.7	69.1	68.9	67.3	66.0	65.8
	02:40	66.3	91.1	71.4	57.5	68.4	67.5	66.1	65.0	64.7
	02:45	66.0	90.8	70.1	59.2	67.3	67.0	65.9	64.9	64.6
	02:50	66.1	90.9	71.6	56.6	68.7	68.2	65.7	64.5	63.8
	02:55	67.2	92.0	71.1	56.4	68.6	68.3	67.2	65.7	65.3
	03:00	66.7	91.5	70.8	57.0	68.5	68.3	66.7	64.5	63.9
	03:05	66.6	91.4	70.7	56.8	68.5	68.1	66.7	64.4	63.9
	03:10	66.1	90.9	70.8	53.9	68.1	67.9	66.1	63.4	62.6
	03:15	64.9	89.7	70.6	51.2	67.5	66.9	64.6	61.7	61.0
	03:20	64.0	88.8	70.0	52.8	66.7	66.2	63.7	60.8	60.1
	03:25	63.6	88.4	68.6	48.9	65.9	65.4	63.6	60.9	59.8
	03:30	62.7	87.5	73.1	42.9	65.6	64.4	61.9	58.6	58.1
	03:35	63.3	88.1	70.0	45.6	66.8	65.9	62.3	60.1	59.5
	03:40	61.8	86.6	68.3	45.4	64.7	64.1	61.4	58.5	57.1
	03:45	62.0	86.8	68.5	44.2	64.5	64.1	61.8	58.4	57.2
	03:50	62.4	87.2	68.4	45.1	65.3	64.4	62.2	58.7	57.0
	03:55	60.0	84.8	68.8	42.1	64.4	63.2	58.8	55.9	54.9
	04:00	58.1	82.9	68.0	40.0	62.9	61.6	56.8	53.2	51.8
	04:05	55.6	80.4	65.9	39.3	61.2	59.1	53.6	47.0	44.8
	04:10	52.9	77.7	65.3	39.4	58.2	56.3	50.3	45.5	44.9
	04:15	54.1	78.9	67.1	38.9	61.4	58.2	47.8	43.7	43.1
	04:20	52.7	77.5	66.7	38.4	61.1	56.5	44.8	40.9	40.5
	04:25	47.7	72.5	65.2	38.2	49.3	46.3	42.6	40.7	40.5
	04:30	51.1	75.9	64.8	38.0	58.6	56.9	43.0	40.7	40.3
	04:35	52.9	77.7	65.3	37.5	59.1	57.6	47.1	40.8	40.3
	04:40	52.4	77.2	65.8	38.0	59.5	57.3	44.7	40.5	40.1
	04:45	44.6	69.4	57.8	36.8	49.6	48.4	43.2	39.3	39.1
	04:50	42.9	67.7	59.0	37.5	47.5	46.4	40.5	39.5	39.3
	04:55	43.1	67.9	52.3	38.3	47.2	45.8	41.8	40.1	39.9

REPORTED TEST REFER TO SUBMITTED SAMPLES ONLY  
THIS REPORT SHALL NOT REPRODUCED EXCEPT IN FULL  
WITHOUT THE WRITTEN APPROVAL LABORATORY

COPY

Request No. LA68-R09156

Report No. R6809-4149 - R6809-4155

## TEST REPORT

CUSTOMER : บริษัท ปันทอง อินดัสเตรียล ปาร์ค จำกัด (มหาชน)

ADDRESS : 789 ม. 1 ถ. สายหนองค้อ-แหลมฉบัง ต. หนองขาม อ. ศรีราชา จ. ชลบุรี 20230

SAMPLE SOURCE : ปันทอง อินดัสเตรียล ปาร์ค (โครงการ 6)

SAMPLE POINT : ริมรั้วโครงการด้านทิศเหนือ (N3)

SAMPLE NO. : 33957-33963

MEASURING DATE : 03-10/09/2025

DETERMINATION METHOD : ISO 1996-1:2016

RECEIVED DATE : 11/09/2025

INSTRUMENT : Integrated Sound Level Meter S/N 00230989 : Class 1

REPORTED DATE : 19/09/2025

Date	Time	L <sub>aeq</sub>	L <sub>ae</sub>	L <sub>max</sub>	L <sub>min</sub>	L <sub>a05</sub>	L <sub>a10</sub>	L <sub>a50</sub>	L <sub>a90</sub>	L <sub>a95</sub>
10/09/2025	05:00	42.4	67.2	51.9	38.8	45.2	44.3	41.5	40.2	40.1
	05:05	44.5	69.3	52.2	38.9	47.0	46.1	44.3	42.2	41.4
	05:10	45.3	70.1	52.1	39.8	49.1	47.1	44.6	43.6	43.3
	05:15	43.9	68.7	51.8	38.9	45.0	44.5	43.8	43.3	43.2
	05:20	43.8	68.6	49.2	39.5	44.8	44.5	43.8	43.2	43.1
	05:25	43.7	68.5	46.8	39.5	44.4	44.3	43.7	43.2	43.1
	05:30	43.4	68.2	48.1	38.8	44.9	44.3	43.6	40.8	40.6
	05:35	43.2	68.0	48.5	38.6	44.3	44.0	43.3	42.5	41.6
	05:40	43.0	67.8	47.5	39.6	44.7	44.4	42.9	41.3	41.1
	05:45	43.6	68.4	54.7	39.5	44.4	44.0	43.4	42.9	42.6
	05:50	43.8	68.6	50.3	39.4	45.7	45.1	43.4	42.7	42.6
	05:55	43.0	67.8	49.7	39.0	43.8	43.6	42.9	42.4	42.3
	06:00	41.8	66.6	48.4	38.3	43.3	43.1	42.0	39.7	39.5
	06:05	40.6	65.4	51.7	38.1	42.9	41.9	40.0	39.3	39.1
	06:10	41.6	66.4	53.0	38.2	45.3	43.8	40.4	39.6	39.4
	06:15	42.1	66.9	50.8	39.2	44.0	43.0	41.8	40.9	40.7
	06:20	44.2	69.0	56.3	39.8	48.6	46.1	42.7	41.6	41.4
	06:25	42.7	67.5	54.2	39.1	45.4	44.6	42.1	40.8	40.6
	06:30	42.0	66.8	52.3	39.4	45.3	42.8	41.4	40.7	40.5
	06:35	42.6	67.4	57.4	39.4	44.8	44.1	41.9	40.9	40.7
	06:40	44.7	69.5	56.2	40.2	48.4	47.7	43.6	41.7	41.4
	06:45	48.9	73.7	62.4	41.9	55.5	51.2	45.2	43.8	43.5
	06:50	44.3	69.1	51.7	39.9	47.9	46.3	43.5	41.9	41.5
	06:55	44.0	68.8	54.3	40.0	47.0	45.8	43.3	41.7	41.4
	07:00	45.6	70.4	50.6	41.2	47.5	47.1	45.3	44.1	43.8
	07:05	47.1	71.9	60.6	42.2	51.5	49.1	46.0	44.4	44.1
	07:10	48.7	73.5	59.0	42.7	52.7	51.8	47.1	44.8	44.2
	07:15	46.7	71.5	64.6	42.6	49.6	48.1	45.9	44.3	44.1
	07:20	45.8	70.6	63.2	41.6	48.6	47.6	45.0	43.5	43.3
	07:25	45.6	70.4	52.2	41.3	49.4	48.0	44.5	43.4	43.2
	07:30	45.5	70.3	54.1	42.1	48.2	47.5	45.0	43.8	43.5
	07:35	47.5	72.3	59.3	42.0	52.0	49.9	46.1	44.3	43.7
	07:40	52.3	77.1	67.7	42.5	58.4	54.0	47.5	44.9	44.3
	07:45	47.6	72.4	64.3	42.3	49.7	49.1	47.0	45.4	45.0
	07:50	50.5	75.3	64.8	42.0	56.3	52.4	46.8	45.0	44.6
	07:55	46.1	70.9	59.3	40.9	48.9	47.3	45.0	42.8	42.4

REPORTED TEST REFER TO SUBMITTED SAMPLES ONLY  
THIS REPORT SHALL NOT REPRODUCED EXCEPT IN FULL  
WITHOUT THE WRITTEN APPROVAL LABORATORY

COPY

Request No. LA68-R09156

Report No. R6809-4149 - R6809-4155

## TEST REPORT

CUSTOMER : บริษัท ปิ่นทอง อินดัสเตรียล ปาร์ค จำกัด (มหาชน)

ADDRESS : 789 ม. 1 ถ. สายหนองก้อ-แหลมฉบัง ต. หนองขาม อ. ศรีราชา จ. ชลบุรี 20230

SAMPLE SOURCE : ปิ่นทอง อินดัสเตรียล ปาร์ค (โครงการ 6)

SAMPLE POINT : ริมรั้วโครงการด้านทิศเหนือ (N3)

SAMPLE NO. : 33957-33963

MEASURING DATE : 03-10/09/2025

DETERMINATION METHOD : ISO 1996-1:2016

RECEIVED DATE : 11/09/2025

INSTRUMENT : Integrated Sound Level Meter S/N 00230989 : Class I

REPORTED DATE : 19/09/2025

Date	Time	L <sub>aeq</sub>	L <sub>ae</sub>	L <sub>max</sub>	L <sub>min</sub>	L <sub>a05</sub>	L <sub>a10</sub>	L <sub>a50</sub>	L <sub>a90</sub>	L <sub>a95</sub>
10/09/2025	08:00	45.0	69.8	58.4	39.7	47.5	46.7	43.9	42.2	41.8
	08:05	44.5	69.3	61.8	39.5	47.7	46.2	43.6	41.3	41.0
	08:10	45.0	69.8	66.4	38.6	48.0	44.9	42.3	40.4	40.1
	08:15	45.0	69.8	64.5	38.6	49.6	46.0	41.8	40.3	40.0
	08:20	45.0	69.8	59.5	38.9	51.6	45.4	42.6	41.0	40.7
	08:25	41.4	66.2	52.1	37.3	44.7	43.2	40.8	39.4	39.1
	08:30	45.4	70.2	60.5	37.4	53.4	45.5	41.2	39.7	39.4
	08:35	41.5	66.3	57.5	37.6	43.8	42.8	40.6	39.2	39.0
	08:40	41.4	66.2	49.6	38.4	43.8	42.7	41.0	40.0	39.8
	08:45	41.8	66.6	59.7	37.2	44.0	41.3	39.5	38.5	38.3
	08:50	51.7	76.5	67.2	36.2	60.4	53.1	39.6	38.1	37.9
	08:55	42.3	67.1	53.7	37.0	46.9	44.8	40.8	38.9	38.7
	09:00	41.4	66.2	51.3	37.6	44.2	43.0	40.9	39.5	39.2
	09:05	42.2	67.0	57.6	37.4	45.2	44.4	41.2	39.1	38.8
	09:10	44.3	69.1	65.9	37.0	46.4	45.2	42.9	39.5	39.2
	09:15	42.2	67.0	56.4	37.5	45.4	44.2	41.4	39.1	38.8
	09:20	41.7	66.5	54.1	37.4	45.4	43.9	40.9	39.5	39.0
	09:25	43.8	68.6	66.6	36.2	46.4	45.6	42.1	38.7	38.1
	09:30	45.1	69.9	61.6	37.5	51.0	44.1	41.1	39.4	39.0
	09:35	40.7	65.5	50.0	36.5	45.1	42.9	39.6	38.2	37.9
	09:40	42.3	67.1	53.5	35.8	47.2	45.0	40.5	38.7	38.3
	09:45	41.3	66.1	56.6	37.1	43.6	42.9	40.3	38.8	38.6
	09:50	41.2	66.0	55.0	36.7	43.7	42.5	40.5	38.5	38.1
	09:55	39.4	64.2	47.4	36.3	41.8	40.8	39.0	38.0	37.8
	10:00	39.4	64.2	48.8	36.0	41.8	41.0	38.9	37.7	37.5
	10:05	39.7	64.5	53.0	35.8	42.7	41.8	38.8	37.4	37.2
	10:10	42.0	66.8	52.4	37.3	46.3	45.0	40.6	39.0	38.7
	10:15	41.2	66.0	55.2	36.1	44.4	43.4	40.3	38.5	38.2
	10:20	41.5	66.3	50.7	37.4	44.9	43.8	40.9	39.2	38.8
	10:25	43.9	68.7	56.1	37.5	47.8	46.6	42.2	39.7	39.1
	10:30	41.6	66.4	58.1	36.3	45.0	43.7	39.7	38.0	37.8
	10:35	42.2	67.0	52.2	36.4	46.0	44.8	41.2	38.3	37.8
	10:40	41.1	65.9	55.3	36.3	45.0	43.3	40.0	38.3	38.1
	10:45	40.6	65.4	53.0	35.8	43.7	42.6	39.8	38.1	37.8
	10:50	44.0	68.8	62.8	34.9	48.4	46.3	42.0	37.9	37.2
	10:55	54.1	78.9	71.1	34.9	60.8	55.2	40.1	37.6	37.2

REPORTED TEST REFER TO SUBMITTED SAMPLES ONLY  
THIS REPORT SHALL NOT REPRODUCED EXCEPT IN FULL  
WITHOUT THE WRITTEN APPROVAL LABORATORY

COPY



Request No. LA68-R09156

Report No. R6809-4149 - R6809-4155

## TEST REPORT

CUSTOMER : บริษัท ปันทอง อินดัสเตรียล ปาร์ค จำกัด (มหาชน)

ADDRESS : 789 ม. 1 ถ. สายหนองค้อ-แหลมฉบัง ต. หนองขาม อ. ศรีราชา จ. ชลบุรี 20230

SAMPLE SOURCE : ปันทอง อินดัสเตรียล ปาร์ค (โครงการ 6)

SAMPLE POINT : ริมรั้วโครงการด้านทิศเหนือ (N3)

SAMPLE NO. : 33957-33963

MEASURING DATE : 03-10/09/2025

DETERMINATION METHOD : ISO 1996-1:2016


RECEIVED DATE : 11/09/2025

INSTRUMENT : Integrated Sound Level Meter S/N 00230989 : Class 1

REPORTED DATE : 19/09/2025

Date	Time	Laeq	Lae	Lmax	Lmin	La05	La10	La50	La90	La95
10/09/2025	11:00	52.3	76.0	63.1	35.6	58.4	58.1	40.0	37.7	37.2
	11:05	44.9	69.7	57.4	37.2	49.5	47.7	43.8	41.3	40.2
	11:10	46.3	71.1	64.1	37.7	51.7	48.7	44.3	40.7	39.8
	11:15	45.0	69.8	63.6	39.0	48.0	46.7	42.6	40.9	40.4
	11:20	42.7	67.5	65.3	36.1	45.4	44.3	41.3	38.9	38.1
	11:25	43.1	67.9	59.5	37.4	45.6	44.9	42.7	40.8	40.2
	11:30	46.5	71.3	57.0	40.5	50.0	49.1	45.4	43.4	42.9
	11:35	45.2	70.0	61.2	40.3	48.5	46.7	43.4	42.1	42.0
	11:40	45.9	70.7	60.0	40.0	49.9	48.8	43.9	42.4	42.2
	11:45	47.1	71.9	57.8	40.4	51.9	49.8	44.7	42.6	42.2
	11:50	44.4	69.2	56.6	39.3	47.6	45.9	43.7	42.1	41.8
	11:55	45.5	70.3	59.8	40.4	49.0	47.8	44.5	42.8	42.4
	12:00	52.3	77.1	69.3	39.7	59.0	54.0	45.6	42.7	42.3
	12:05	45.3	70.1	57.5	38.2	49.9	48.3	44.1	40.7	40.4
	12:10	43.7	68.5	56.2	38.4	46.2	45.3	43.3	41.4	41.1
	12:15	44.9	69.7	63.2	37.8	50.4	48.2	42.6	40.0	39.7
	12:20	41.3	66.1	54.2	37.4	43.4	42.6	40.9	39.5	39.2
	12:25	42.3	67.1	61.9	37.5	45.1	44.2	41.4	40.1	39.7
	12:30	41.4	66.2	48.6	37.4	44.1	43.2	41.0	39.7	39.3
	12:35	42.2	67.0	60.6	37.1	45.3	44.4	41.2	39.5	39.2
	12:40	41.1	65.9	50.3	34.4	44.7	43.9	40.3	37.3	36.8
	12:45	39.6	64.4	56.0	33.2	44.4	41.9	37.8	35.4	35.0
	12:50	40.0	64.8	48.3	33.8	43.6	42.8	39.1	36.2	35.6
	12:55	39.7	64.5	53.3	33.8	43.0	41.7	39.2	36.5	36.1
	13:00	40.4	65.2	54.8	33.4	45.1	43.6	38.8	36.3	35.5
	13:05	42.6	67.4	57.9	34.7	46.5	45.4	41.7	38.1	37.2
	13:10	41.5	66.3	61.7	32.9	45.2	42.6	38.9	35.7	34.8
	13:15	39.1	63.9	54.0	32.7	43.9	41.8	37.9	34.6	34.4
	13:20	38.9	63.7	48.0	32.7	42.1	41.3	38.4	35.8	35.3
	13:25	38.9	63.7	48.8	31.9	44.7	40.1	37.2	35.5	34.6
	13:30	40.2	65.0	52.7	32.3	44.1	43.3	38.9	35.7	35.1
	13:35	42.3	67.1	61.3	34.6	44.9	43.6	40.7	37.8	37.0
	13:40	41.4	66.2	54.4	35.4	45.1	43.9	39.9	38.1	37.7
	13:45	44.7	69.5	59.0	34.1	48.6	47.6	43.7	38.0	37.0
	13:50	41.3	66.1	59.5	33.6	45.9	43.8	39.5	36.4	35.9
	13:55	42.1	66.9	61.8	34.7	45.0	44.1	41.2	37.2	36.7

Remark : Measurement By Mr. Kamkit Kantason



Approved By.....

(MRS. WANPEN LHAOCHINDAWAT)

19/09/2025

บริษัท อีสเทิร์นไทยคอนซัลติง 1992 จำกัด

REPORTED TEST REFER TO SUBMITTED SAMPLES ONLY  
THIS REPORT SHALL NOT REPRODUCED EXCEPT IN FULL  
WITHOUT THE WRITTEN APPROVAL LABORATORY

COPY